

**Uruguay**

**División Evaluación, Dirección Nacional de Evaluación y  
Monitoreo (DINEM), Ministerio de Desarrollo Social (MIDES)**

**Evaluación y seguimiento del Programa Uruguay Trabaja 2009**

**Study Documentation**

June 22, 2016

# Metadata Production

<b>Metadata Producer(s)</b>	División de Evaluación, Dirección Nacional de Evaluación y Monitoreo (DINEM) , Ministerio de Desarrollo Social (MIDES)
<b>Identification</b>	URU0003UT_2009

# Table of Contents

<a href="#">Overview</a> .....	4
<a href="#">Scope &amp; Coverage</a> .....	4
<a href="#">Producers &amp; Sponsors</a> .....	5
<a href="#">Sampling</a> .....	5
<a href="#">Data Collection</a> .....	5
<a href="#">Files Description</a> .....	7
<a href="#">UT PANEL Ingreso -Salida 2009</a> .....	7
<a href="#">Variables List</a> .....	8
<a href="#">UT PANEL Ingreso -Salida 2009</a> .....	8
<a href="#">Variables Description</a> .....	30
<a href="#">UT PANEL Ingreso -Salida 2009</a> .....	31

## Evaluación y seguimiento del Programa Uruguay Trabaja 2009

### Overview

<b>Identification</b>	UT_2009
-----------------------	---------

#### Abstract

Uruguay Trabaja es un programa socioeducativo llevado adelante por la Dirección Nacional de Economía Social del Ministerio de Desarrollo Social en el marco del Plan de Equidad con el objetivo de promover la inclusión social de sectores de la población en situación de pobreza y vulnerabilidad social.

Es implementado por organizaciones de la sociedad civil (OSC) y monitoreado por supervisores. Con el objetivo de maximizar los recursos disponibles y no duplicar esfuerzos la recolección de la información dependió de: equipos técnicos de la OSC, responsables y supervisores del programa, personal de la División de Evaluación de la Dirección Nacional de Evaluación y Monitoreo (DINEM) y ayudantes de evaluación contratados por el Programa para las Naciones Unidas para el Desarrollo (PNUD).

Los actores relevados fueron los participantes (captar procesos, cambios, dificultades en capitalizar aprendizajes), los equipos técnicos de las OSC (procesos, gestión, acompañamiento), responsables y supervisoras (quienes diseñan el programa y quienes lo supervisan).

La aproximación a cada uno de los actores señalados fue realizada mediante la complementación de estrategias cualitativas y cuantitativas, el análisis se realizó con triangulación de técnicas. Esta opción busca enriquecer y complementar las potencialidades de extensión que brinda lo cuantitativo, con las de comprensión que se dan de la mano de lo cualitativo.

Con el objetivo de que los resultados sean útiles y utilizables para el programa deben llegar pertinentemente a los hacedores e incluso a los ejecutores del mismo. Esta pertinencia esta dada por el contenido (expresado de manera comprensible, con rigurosidad técnica pero comunicable) y por los tiempos en que se presenten los informes bajo este entendido la DINEM a creado evaluaciones intermedias que sirvan como mojones para conocer distintos aspectos del programa: características de los participantes, logros intermedios, problemas de implementación, etc.

Informes intermedios de Uruguay Trabaja 2009:

- Evaluación de procesos: la visión final de los Equipos Técnicos de la OSC.
- Reportes de metas Uruguay Trabaja 2009

Informes finales:

- Programa Uruguay Trabaja, edición 2009. Resultados de evaluación, informe final.

<b>Unit of Analysis</b>	Los participantes.
-------------------------	--------------------

### Scope & Coverage

<b>Keywords</b>	Uruguay Trabaja, Modalidad Ciudades, Evaluación programas MIDES
-----------------	---

<b>Topics</b>	Evaluación del programa Uruguay Trabaja 2009, Actividad laboral de los participantes, Educación de los participantes, Salud de los participantes, Composición del Hogar de los participantes, Ingresos de los participantes, Ciudadanía y Consumo Cultural, Autoestima y Redes vinculares
---------------	---

<b>Countries</b>	Uruguay
------------------	---------

#### Geographic Coverage

El programa Uruguay Trabaja en su edición del año 2009 se implementa en todos los departamentos del país, llegando tanto a los centros urbanos como a las poblaciones rurales.

#### Universe

El universo a investigar está constituido por los participantes en el programa Uruguay Trabaja 2009. Dichos participantes acceden al programa a través de grupos de trabajo gestionado por distintas OSC en dos modalidades: Ciudades y Pequeñas Localidades.

## Producers & Sponsors

<b>Primary Investigator(s)</b>	División Evaluación, Dirección Nacional de Evaluación y Monitoreo (DINEM), Ministerio de Desarrollo Social (MIDES)
<b>Funding Agency/ies</b>	Ministerio de Desarrollo Social (MIDES) Programa de Naciones Unidas para el Desarrollo (PNUD)

## Sampling

### Sampling Procedure

#### ENCUESTA PANEL:

Se realizó una muestra representativa de la modalidad Ciudades presente en todo el país. Se consideraron dos etapas de relevamiento, una al ingreso y otra a la salida del programa.

Al momento de seleccionar la muestra existen 119 grupos y 3.979 participantes (falta información para 20 grupos).

El diseño muestral fue estratificado por conglomerados (grupos). Los estratos se construyeron según modalidad y el tamaño de la localidad. En cada estrato la selección de grupos se realizó según un diseño aleatorio simple. La asignación del número de grupos por estrato contempla los costos de relevamiento y la necesidad de obtener estimaciones confiables por estrato.

Tanto al ingreso como al egreso, los participantes presentes son censados. Las estimaciones obtenidas para los participantes en el egreso son calibradas según las características de los entrevistados en el momento del ingreso al programa de manera de contemplar la no respuesta (participantes en condiciones de egreso no entrevistados) y los abandonos (participantes que abandonaron el proyecto antes del momento de egreso).

#### ENTREVISTAS Y OBSERVACIONES:

En la selección de los casos se consideró pertinente partir de insumos anteriores de evaluación del programa (edición 2008) que nos llevaron a entender por qué se dan ciertos procesos, así como comprender cómo "funciona" o se implementa el programa desde las diferentes perspectivas.

Contemplando entonces dichos insumos, y partiendo del objetivo central del programa (integración social), el sentido de los cualitativo fue poder captar resultados, no solo desde los discursos de los actores (participantes y equipos técnicos); sino identificar cuáles son las "buenas prácticas" que llevan a esos resultados y que a su vez favorecen a la integración social (modelos de intervención).

Teniendo en cuenta anteriores evaluaciones, tiempo, recursos e intereses u objetivos expuestos es que se utilizaron dos técnicas: la observación y la entrevista colectiva. Se seleccionaron los grupos, según los siguientes criterios: tipos de organización social (con arraigo local/sin arraigo local) y equipo técnico (con experiencia/sin experiencia).

#### FORMULARIOS ELECTRÓNICOS:

No aplica muestra.

## Data Collection

<b>Data Collection Mode</b>	Se detallan a continuación las actividades o instrumentos que fueron propuestos para dar cuenta de Uruguay Trabaja: Encuesta panel para participantes, Formulario Electrónico, Entrevistas y observaciones.  ENCUESTA PANEL: Ésta es una encuesta a realizarse a los participantes del programa. Es un mecanismo clásico de evaluación que permite comparar la situación del participante, al ingresar al programa y al
-----------------------------	--

egresar del mismo. La finalidad de esta encuesta es captar las variaciones que se producen en los participantes en distintas dimensiones de sus vidas, entre el comienzo y fin de la intervención que supone el programa. Es importante señalar que igualmente esto no implica necesariamente ninguna imputación causal al programa. Se relevaron los siguientes ejes:

- Condición laboral y competencias para la inserción en el mercado.
- Redes vinculares y de apoyo con las que cuentan los participantes.
- Participación ciudadana y social.
- Cuidados de la salud.
- Características subjetivas, como ser evolución del autoestima.
- Conocimiento y ejercicio de derechos, entre otras.

#### ENTREVISTAS Y OBSERVACIONES:

Con el fin de conocer en mayor profundidad algunos resultados, las expectativas, satisfacción y los procesos que se desencadenan en los distintos actores, es que se concibió una evaluación cualitativa, a través de distintas técnicas (individuales y/o colectivas). Se contemplan distintos actores: participantes, OSC - equipos técnicos, responsables y supervisores del programa.

#### FORMULARIOS ELECTRÓNICOS:

La DINEM conjuntamente con los responsables del programa Uruguay Trabaja, acordaron la aplicación de un formulario a efectos de poder dar cuenta del desarrollo del programa, sus participantes y la evaluación que los Equipos Técnicos hacen del mismo. El formulario propuesto posibilita contar con información en tiempo real y de manera ya sistematizada, permitiendo que la evaluación, monitoreo y seguimiento del programa se transforme rápidamente en una base de información para la decisión, y para reforzar o reformular ciertas prácticas. A continuación se detalla el contenido del formulario electrónico que permite medir las metas del programa:

- Datos identificatorios del grupo de Uruguay Trabaja 2009.
- Equipo Técnico, experiencia en UT y la localidad.
- Condiciones de trabajo; uniformes, transporte y cobertura de accidente laboral.
- Acreditaciones por experiencia (educación) y programa "En el país de Varela. Yo, sí puedo".
- Salud (bucal, ocular y ginecológica) y acceso a derechos (carné de salud, credencial cívica, carné de asistencia MSP, tramitación de CI para familiares y Asignaciones Familiares Plan de Equidad).
- Informe sobre las Tareas Operativas que transcurren en Organismos Públicos.

# Files Description

Dataset contains 1 file(s)

<b>UT PANEL Ingreso -Salida 2009</b>	
<b># Cases</b>	418
<b># Variable(s)</b>	607

# Variables List

Dataset contains 607 variable(s)

File UT PANEL Ingreso -Salida 2009							
#	Name	Label	Type	Format	Valid	Invalid	Question
1	<a href="#">NRO_FORM..</a>	I_Número de formulario	continuous	numeric-4.0	418	0	-
2	<a href="#">LOCALIDAD</a>	I_Localidad	continuous	numeric-3.0	418	0	-
3	<a href="#">NRO_DE_R..</a>	I_Número de proyecto (ID)	discrete	character-30	418	0	-
4	<a href="#">NOMBRE_OSC</a>	I_Nombre de la organización social	discrete	character-35	418	0	-
5	<a href="#">A21_PAIS</a>	I_País de nacimiento	discrete	numeric-2.0	418	0	-
6	<a href="#">DEPARTAM..</a>	I_Departamento	discrete	numeric-2.0	418	0	-
7	<a href="#">A22_DEPA..</a>	I_Departamento en que nació	discrete	numeric-2.0	418	0	-
8	<a href="#">A41_TIEN..</a>	I_Tiene C.I	discrete	numeric-2.0	418	0	-
9	<a href="#">A5_SEXO</a>	I_Sexo	discrete	numeric-1.0	418	0	-
10	<a href="#">A6_SITUA..</a>	I_Situación conyugal	discrete	numeric-2.0	418	0	-
11	<a href="#">A71_ASCE..</a>	I_Ascendencia Afro	discrete	numeric-2.0	418	0	-
12	<a href="#">A72_ASCE..</a>	I_Ascendencia Asiática	discrete	numeric-2.0	418	0	-
13	<a href="#">A73_ASCE..</a>	I_Ascendencia Caucásica	discrete	numeric-2.0	418	0	-
14	<a href="#">A74_ASCE..</a>	I_Ascendencia Indígena	discrete	numeric-2.0	418	0	-
15	<a href="#">A75_ASCE..</a>	I_Ascendencia Otro	discrete	numeric-2.0	418	0	-
16	<a href="#">A751_ESP..</a>	I_Ascendencia Otro especificar	discrete	character-19	24	0	-
17	<a href="#">A81_INGR..</a>	I_Ingreso ciudadano 1	discrete	numeric-2.0	418	0	-
18	<a href="#">A81_INGR..</a>	I_Ingreso ciudadano 2	discrete	numeric-2.0	2	416	-
19	<a href="#">A82_RUTA..</a>	I_Rutas de salida 1	discrete	numeric-2.0	417	1	-
20	<a href="#">A82_RUTA..</a>	I_Rutas de salida 2	discrete	numeric-2.0	0	418	-
21	<a href="#">A83_TARJ..</a>	I_Tarjeta de Alimentos 1	discrete	numeric-2.0	418	0	-
22	<a href="#">A83_TARJ..</a>	I_Tarjeta de Alimentos 2	discrete	numeric-2.0	1	417	-
23	<a href="#">A84_TRAB..</a>	I_Trabajo x Uruguay 1	discrete	numeric-2.0	417	1	-
24	<a href="#">A84_TRAB..</a>	I_Trabajo x Uruguay 2	discrete	numeric-2.0	0	418	-
25	<a href="#">A85_ATEN..</a>	I_PAST 1	discrete	numeric-2.0	418	0	-
26	<a href="#">A85_ATEN..</a>	I_PAST 2	discrete	numeric-2.0	0	418	-
27	<a href="#">A86_CANA..</a>	I_Canasta Materiales 1	discrete	numeric-2.0	418	0	-
28	<a href="#">A86_CANA..</a>	I_Canasta Materiales 2	discrete	numeric-2.0	0	418	-
29	<a href="#">A87_POP_1</a>	I_POP 1	discrete	numeric-2.0	418	0	-
30	<a href="#">A87_POP_2</a>	I_POP 2	discrete	numeric-2.0	0	418	-
31	<a href="#">A88_PROT..</a>	I_Prótesis 1	discrete	numeric-2.0	418	0	-
32	<a href="#">A88_PROT..</a>	I_Prótesis 2	discrete	numeric-2.0	0	418	-
33	<a href="#">A89_OPER..</a>	I_Operación Milagro 1	discrete	numeric-2.0	418	0	-
34	<a href="#">A89_OPER..</a>	I_Operación Milagro 2	discrete	numeric-2.0	0	418	-
35	<a href="#">A810_YO..</a>	I_YSP 1	discrete	numeric-2.0	417	1	-



<b>File UT PANEL Ingreso -Salida 2009</b>							
#	Name	Label	Type	Format	Valid	Invalid	Question
36	<a href="#">A810_YO ..</a>	I_YSP 2	discrete	numeric-2.0	0	418	-
37	<a href="#">A811_BAR ..</a>	I_Barrido otoñal 1	discrete	numeric-2.0	416	2	-
38	<a href="#">A811_BAR ..</a>	I_Barrido otoñal 2	discrete	numeric-2.0	0	418	-
39	<a href="#">A812_TRA ..</a>	I_Trabajo por Montevideo 1	discrete	numeric-2.0	418	0	-
40	<a href="#">A812_TRA ..</a>	I_Trabajo por Montevideo 2	discrete	numeric-2.0	0	418	-
41	<a href="#">A813_JOR ..</a>	I_Jornales solidarios 1	discrete	numeric-2.0	417	1	-
42	<a href="#">A813_JOR ..</a>	I_Jornales solidarios 2	discrete	numeric-2.0	1	417	-
43	<a href="#">A814_ASL ..</a>	I_AFAM 1	discrete	numeric-2.0	417	1	-
44	<a href="#">A814_ASL ..</a>	I_AFAM 2	discrete	numeric-2.0	7	411	-
45	<a href="#">A815_URU ..</a>	I_UT (2008) 1	discrete	numeric-2.0	418	0	-
46	<a href="#">A815_URU ..</a>	I_UT (2008) 2	discrete	numeric-2.0	1	417	-
47	<a href="#">A9_RAZON ..</a>	I_Razón de inscripción en UT	discrete	numeric-2.0	418	0	-
48	<a href="#">A91_ESPE ..</a>	I_Razón de inscripción en UT especificar	discrete	character-20	208	0	-
49	<a href="#">A10_ACTU ..</a>	I_Vive con	discrete	numeric-2.0	418	0	-
50	<a href="#">B11_PERS ..</a>	I_Personas viven en hogar	discrete	numeric-2.0	418	0	-
51	<a href="#">B12_MUJE ..</a>	I_Mujeres viven en hogar	discrete	numeric-2.0	417	1	-
52	<a href="#">B13_MENO ..</a>	I_Menores de 18 viven hogar	discrete	numeric-2.0	417	1	-
53	<a href="#">B14_MENO ..</a>	I_Menores de 14 viven en hogar	discrete	numeric-2.0	417	1	-
54	<a href="#">B15_MENO ..</a>	I_Menores de 6 viven en hogar	discrete	numeric-2.0	417	1	-
55	<a href="#">B16_MAYO ..</a>	I_Mayores de 64 viven en hogar	discrete	numeric-2.0	415	3	-
56	<a href="#">B17_INTE ..</a>	I_Integrantes con discapacidad en el hogar	discrete	numeric-2.0	418	0	-
57	<a href="#">B18_CUAN ..</a>	I_Cantidad de integrantes con discapacidad	discrete	numeric-2.0	418	0	-
58	<a href="#">B19_ALGU ..</a>	I_Cobran pensión por discapacidad	discrete	numeric-2.0	418	0	-
59	<a href="#">B20_CUAN ..</a>	I_Cuantos cobran pensión	discrete	numeric-2.0	417	1	-
60	<a href="#">B21_USTE ..</a>	I_Usted es jefe hogar	discrete	numeric-2.0	418	0	-
61	<a href="#">B22_PARE ..</a>	I_Parentesco con jefe hogar	discrete	numeric-2.0	418	0	-
62	<a href="#">C23_QUIE ..</a>	I_Toma de decisiones en el hogar	discrete	numeric-2.0	418	0	-
63	<a href="#">C24_USTE ..</a>	I_Puede tomar decisión usted sobre el hogar	discrete	numeric-2.0	222	196	-
64	<a href="#">C25_QUIE ..</a>	I_Toma de decisiones en el tipo de trabajo	discrete	numeric-2.0	418	0	-
65	<a href="#">C26_USTE ..</a>	I_Puede tomar decisión usted sobre tipo de trabajo	discrete	numeric-2.0	103	315	-
66	<a href="#">C27_QUIE ..</a>	I_Toma de decisiones en tareas del hogar	discrete	numeric-2.0	417	1	-

<b>File UT PANEL Ingreso -Salida 2009</b>							
#	Name	Label	Type	Format	Valid	Invalid	Question
67	<a href="#">C28_USTE..</a>	I_Puede tomar decisiones sobre tareas del hogar	discrete	numeric-2.0	211	207	-
68	<a href="#">C29_QUIE..</a>	I_Toma de decisión de UT 2009	discrete	numeric-2.0	417	1	-
69	<a href="#">C30_USTE..</a>	I_Hubiera podido tomar decisión UT 2009	discrete	numeric-2.0	73	345	-
70	<a href="#">D31_ASIS..</a>	I_Asiste est. Enseñanza	discrete	numeric-2.0	416	2	-
71	<a href="#">D32_ASIS..</a>	I_Asistió alguna vez est. Enseñanza	discrete	numeric-2.0	417	1	-
72	<a href="#">D33_MAXI..</a>	I_Máximo nivel educativo	discrete	numeric-2.0	418	0	-
73	<a href="#">D35_ANIO..</a>	I_Años aprob. nivel Educativo	discrete	numeric-2.0	413	5	-
74	<a href="#">D34_EXIG..</a>	I_Exigencia ingreso Ed. Técnica	discrete	numeric-2.0	410	8	-
75	<a href="#">D36_MENO..</a>	I_Menores 15 asistencia Enseñanza	discrete	numeric-2.0	413	5	-
76	<a href="#">E37_PERS..</a>	I_Personas que perciben ingresos	discrete	numeric-2.0	416	2	-
77	<a href="#">E38_INGR..</a>	I_Ingreso total del hogar	discrete	numeric-2.0	418	0	-
78	<a href="#">E39_ASIS..</a>	I_Prestación asistencia a la vejez	discrete	numeric-2.0	418	0	-
79	<a href="#">E40_TARI..</a>	I_Tarjeta de alimentación	discrete	numeric-2.0	418	0	-
80	<a href="#">E41_ASIG..</a>	I_Cobra asignación familiar	discrete	numeric-2.0	418	0	-
81	<a href="#">E42_COBR..</a>	I_Frecuencia de cobro asignación familiar	discrete	numeric-2.0	418	0	-
82	<a href="#">F43_TRAB..</a>	I_Trabajó en algo sin quehaceres del hogar	discrete	numeric-2.0	418	0	-
83	<a href="#">F44_AYUD..</a>	I_Hizo algo en su casa o ayudó en negocio	discrete	numeric-2.0	418	0	-
84	<a href="#">F45_TENI..</a>	I_Tiene trabajo que volverá	discrete	numeric-2.0	418	0	-
85	<a href="#">F46_HORA..</a>	I_Horas por semana	discrete	numeric-2.0	418	0	-
86	<a href="#">F47_TARE..</a>	I_Tareas que desempeñaba	discrete	numeric-2.0	418	0	-
87	<a href="#">F47_1_ES..</a>	I_Tareas otras especificar	discrete	character-20	33	0	-
88	<a href="#">F48_EN_E..</a>	I_Tipo de Ocupación	discrete	numeric-2.0	418	0	-
89	<a href="#">F49_ESA... </a>	I_Formalidad en el empleo	discrete	numeric-2.0	418	0	-
90	<a href="#">F50_BUSC..</a>	I_Buscó o le ofrecieron trabajos	discrete	numeric-2.0	418	0	-
91	<a href="#">F51_POR... </a>	I_Por qué no busca trabajo	discrete	numeric-2.0	404	14	-
92	<a href="#">F52_TIEM..</a>	I_Tiempo de búsqueda de trabajo	discrete	numeric-2.0	304	114	-
93	<a href="#">F531_AVI..</a>	I_A través de avisos de diarios	discrete	numeric-2.0	418	0	-
94	<a href="#">F532_AGE..</a>	I_A través de agencias de empleos	discrete	numeric-2.0	418	0	-
95	<a href="#">F533_CON..</a>	I_Consultó con empleador	discrete	numeric-2.0	418	0	-

<b>File UT PANEL Ingreso -Salida 2009</b>							
#	Name	Label	Type	Format	Valid	Invalid	Question
96	<a href="#">F534_CON..</a>	I_Consultó con amigos o parientes	discrete	numeric-2.0	418	0	-
97	<a href="#">F535_HIZ..</a>	I_Hizo trámites, busco financiación o local	discrete	numeric-2.0	418	0	-
98	<a href="#">F536_ENT..</a>	I_Entregó currículum	discrete	numeric-2.0	418	0	-
99	<a href="#">F537_OTROS</a>	I_Otras acciones para trabajar	discrete	numeric-2.0	418	0	-
100	<a href="#">F5371_ES..</a>	I_Otras especificar para trabajar	discrete	character-20	9	0	-
101	<a href="#">G54_TUVO..</a>	I_Tuvo trabajo remunerado en su vida	discrete	numeric-2.0	418	0	-
102	<a href="#">G55_TUVO..</a>	I_Tuvo algún trabajo con aporte caja	discrete	numeric-2.0	418	0	-
103	<a href="#">H56_HABI..</a>	I_Tiene habilidad u oficio	discrete	numeric-2.0	418	0	-
104	<a href="#">H571_QUE..</a>	I_Qué oficio tiene 1er. mención	discrete	numeric-2.0	418	0	-
105	<a href="#">H573_QUE..</a>	I_Otro 1er. mención especificar	discrete	character-15	24	0	-
106	<a href="#">H572_QUE..</a>	I_Qué oficio tiene 2da. mención	discrete	numeric-2.0	271	147	-
107	<a href="#">H574_QUE..</a>	I_Otro 2da. mención especificar	discrete	character-15	16	0	-
108	<a href="#">H58_COMO..</a>	I_Cómo aprendió el oficio	discrete	numeric-2.0	418	0	-
109	<a href="#">H59_TIEN..</a>	I_Iniciación particular de trabajo o negocio	discrete	numeric-2.0	417	1	-
110	<a href="#">H60_SABI..</a>	I_Sabe usar una computadora	discrete	numeric-2.0	418	0	-
111	<a href="#">H61_COMO..</a>	I_Nivel de uso del PC	discrete	numeric-2.0	418	0	-
112	<a href="#">H62_TENI..</a>	I_Tiene dirección de correo electrónico	discrete	numeric-2.0	418	0	-
113	<a href="#">H63_USO..</a>	I_Utilizó PC	discrete	numeric-2.0	418	0	-
114	<a href="#">H64_DOND..</a>	I_Lugar de utilización de PC	discrete	numeric-2.0	384	34	-
115	<a href="#">H64_1_ES..</a>	I_Lugar de utilización de PC especificar	discrete	character-20	4	0	-
116	<a href="#">H65_PARA..</a>	I_Para que utilizó PC 01	discrete	numeric-2.0	383	35	-
117	<a href="#">H65_PARA..</a>	I_Para que utilizó PC 02	discrete	numeric-2.0	325	93	-
118	<a href="#">H65_PARA..</a>	I_Para que utilizó PC 03	discrete	numeric-2.0	302	116	-
119	<a href="#">H65_PARA..</a>	I_Para que utilizó PC 04	discrete	numeric-2.0	299	119	-
120	<a href="#">H65_PARA..</a>	I_Para que utilizó PC 05	discrete	numeric-2.0	298	120	-
121	<a href="#">H65_PARA..</a>	I_Para que utilizó PC 06	discrete	numeric-2.0	297	121	-
122	<a href="#">H65_PARA..</a>	I_Para que utilizó PC 07	discrete	numeric-2.0	297	121	-
123	<a href="#">H65_PARA..</a>	I_Para que utilizó PC 08	discrete	numeric-2.0	297	121	-
124	<a href="#">H65_PARA..</a>	I_Para que utilizó PC 09	discrete	numeric-2.0	297	121	-
125	<a href="#">H65_PARA..</a>	I_Para que utilizó PC 10	discrete	numeric-2.0	297	121	-
126	<a href="#">H65_PARA..</a>	I_Para que utilizó PC 11	discrete	numeric-2.0	297	121	-

<b>File UT PANEL Ingreso -Salida 2009</b>							
#	Name	Label	Type	Format	Valid	Invalid	Question
127	<a href="#">H65_1_ES..</a>	I_Para que utilizó PC especificar	discrete	character-20	24	0	-
128	<a href="#">H66_CV_U..</a>	I_Ha hecho un currículum	discrete	numeric-2.0	418	0	-
129	<a href="#">H67_TIEN..</a>	I_Tiene duda de cómo se hace un currículum	discrete	numeric-2.0	416	2	-
130	<a href="#">H68_ENTR..</a>	I_Ha tenido entrevista de trabajo	discrete	numeric-2.0	418	0	-
131	<a href="#">H69_DESE..</a>	I_Desempeño en las entrevistas de trabajo	discrete	numeric-2.0	418	0	-
132	<a href="#">H70_DIFI..</a>	I_Principal dificultad para conseguir empleo	discrete	numeric-2.0	418	0	-
133	<a href="#">H70_1_ES..</a>	I_Especificar dif. Conseguir empleo	discrete	character-20	37	0	-
134	<a href="#">I71_1_1P..</a>	I_Puede hablar otro idioma	discrete	numeric-2.0	252	166	-
135	<a href="#">I71_1_2_..</a>	I_Puede hablar otro idioma Familiar	continuous	numeric-2.0	108	310	-
136	<a href="#">I71_1_3_..</a>	I_Puede hablar otro idioma Amigo	discrete	numeric-2.0	37	381	-
137	<a href="#">I71_1_4_..</a>	I_Puede hablar otro idioma Conocido	discrete	numeric-2.0	31	387	-
138	<a href="#">I71_2_1_..</a>	I_Puede operar una PC	continuous	numeric-2.0	51	367	-
139	<a href="#">I71_2_2_..</a>	I_Puede operar una PC Familiar	discrete	numeric-2.0	290	128	-
140	<a href="#">I71_2_3_..</a>	I_Puede operar una PC Amigo	discrete	numeric-2.0	61	357	-
141	<a href="#">I71_2_4_..</a>	I_Puede operar una PC Conocido	continuous	numeric-2.0	51	367	-
142	<a href="#">I71_3_1_..</a>	I_Es profesional Universitario	discrete	numeric-2.0	306	112	-
143	<a href="#">I71_3_2_..</a>	I_Es profesional Universitario Familiar	discrete	numeric-2.0	53	365	-
144	<a href="#">I71_3_3_..</a>	I_Es profesional Universitario Amigo	continuous	numeric-2.0	25	393	-
145	<a href="#">I71_3_4_..</a>	I_Es profesional Universitario Conocido	discrete	numeric-2.0	43	375	-
146	<a href="#">I71_4_1_..</a>	I_Es lider comunitario	discrete	numeric-2.0	321	97	-
147	<a href="#">I71_4_2_..</a>	I_Es lider comunitario Familiar	continuous	numeric-2.0	26	392	-
148	<a href="#">I71_4_3_..</a>	I_Es lider comunitario Amigo	discrete	numeric-2.0	22	396	-
149	<a href="#">I71_4_4_..</a>	I_Es lider comunitario Conocido	discrete	numeric-2.0	55	363	-
150	<a href="#">I71_5_1_..</a>	I_Gana más de 10000	continuous	numeric-2.0	293	125	-
151	<a href="#">I71_5_2_..</a>	I_Gana más de 10000 Familiar	discrete	numeric-2.0	66	352	-
152	<a href="#">I71_5_3_..</a>	I_Gana más de 10000 Amigo	discrete	numeric-2.0	28	390	-
153	<a href="#">I71_5_4_..</a>	I_Gana más de 10000 Conocido	continuous	numeric-2.0	39	379	-

<b>File UT PANEL Ingreso -Salida 2009</b>							
#	Name	Label	Type	Format	Valid	Invalid	Question
154	<a href="#">I71_6_1_..</a>	I_Sepa mucho de leyes	discrete	numeric-2.0	277	141	-
155	<a href="#">I71_6_2_..</a>	I_Sepa mucho de leyes Familiar	discrete	numeric-2.0	68	350	-
156	<a href="#">I71_6_3_..</a>	I_Sepa mucho de leyes Amigo	continuous	numeric-2.0	27	391	-
157	<a href="#">I71_6_4_..</a>	I_Sepa mucho de leyes Conocido	discrete	numeric-2.0	54	364	-
158	<a href="#">I71_7_1_..</a>	I_Tenga contacto con diarios, radios o TV	discrete	numeric-2.0	318	100	-
159	<a href="#">I71_7_2_..</a>	I_Tenga contacto con diarios, radios o TV Familiar	continuous	numeric-2.0	43	375	-
160	<a href="#">I71_7_3_..</a>	I_Tenga contacto con diarios, radios o TV Amigo	discrete	numeric-2.0	27	391	-
161	<a href="#">I71_7_4_..</a>	I_Tenga contacto con diarios, radios o TV Conocido	discrete	numeric-2.0	35	383	-
162	<a href="#">I71_8_1_..</a>	I_Pueda prestarle suma de dinero	continuous	numeric-2.0	381	37	-
163	<a href="#">I71_8_2_..</a>	I_Pueda prestarle suma de dinero Familiar	discrete	numeric-2.0	27	391	-
164	<a href="#">I71_8_3_..</a>	I_Pueda prestarle suma de dinero Amigo	discrete	numeric-2.0	10	408	-
165	<a href="#">I71_8_4_..</a>	I_Pueda prestarle suma de dinero Conocido	continuous	numeric-2.0	4	414	-
166	<a href="#">J72_SU_E..</a>	I_Su estado de salud es	discrete	numeric-2.0	418	0	-
167	<a href="#">J73_CONS..</a>	I_Consultó a médico personal	discrete	numeric-2.0	418	0	-
168	<a href="#">J74_CONS..</a>	I_Consultó con dentista	discrete	numeric-2.0	418	0	-
169	<a href="#">J75_ULT_..</a>	I_Algun niño del hogar consultó con el médico	discrete	numeric-2.0	418	0	-
170	<a href="#">J76_ULT_..</a>	I_Algun niño del hogar consultó con dentista	discrete	numeric-2.0	418	0	-
171	<a href="#">J77_FREQ..</a>	I_Frecuencia con que controla la presión	discrete	numeric-2.0	418	0	-
172	<a href="#">J78_CONS..</a>	I_Consultó con ginecólogo	discrete	numeric-2.0	416	2	-
173	<a href="#">J79_A_O_..</a>	I_Año de última consulta	discrete	numeric-4.0	416	2	-
174	<a href="#">J79_1_NO..</a>	I_No sabe año última consulta	discrete	numeric-2.0	174	244	-
175	<a href="#">J80_SE_H..</a>	I_Se ha hecho estudios para detectar cáncer de mama	discrete	numeric-2.0	416	2	-
176	<a href="#">J81_A_O_..</a>	I_Año del último examen cancer mama	discrete	numeric-4.0	415	3	-
177	<a href="#">J81_1_NO..</a>	I_No sabe año último exámen mama	discrete	numeric-2.0	319	99	-
178	<a href="#">J82_SABE..</a>	I_Sabe realizar ese examen Ud. misma?	discrete	numeric-2.0	416	2	-
179	<a href="#">J83_SE_H..</a>	I_Se realizó papanicolaou	discrete	numeric-2.0	416	2	-
180	<a href="#">J84_A_O_..</a>	I_Año del último papanicolaou	discrete	numeric-4.0	415	3	-

<b>File UT PANEL Ingreso -Salida 2009</b>							
#	Name	Label	Type	Format	Valid	Invalid	Question
181	<a href="#">J84_1_NO..</a>	I_No sabe año papanicolau	discrete	numeric-2.0	166	252	-
182	<a href="#">J85_SE_H..</a>	I_Se ha hecho estudios para detectar cáncer de próstata	discrete	numeric-2.0	412	6	-
183	<a href="#">J86_A_O..</a>	I_Año último examen próstata	discrete	numeric-4.0	408	10	-
184	<a href="#">J86_1_NO..</a>	I_No sabe año último exámen próstata	discrete	numeric-2.0	404	14	-
185	<a href="#">J87_1_HO..</a>	I_Atención de salud hospital o policlínica MSP	discrete	numeric-2.0	415	3	-
186	<a href="#">J87_2_HO..</a>	I_Atención de salud hospital de clínicas	discrete	numeric-2.0	415	3	-
187	<a href="#">J87_3_PO..</a>	I_Atención de salud policlínica municipal	discrete	numeric-2.0	415	3	-
188	<a href="#">J87_4_SA..</a>	I_Atención de salud en sanidad policial	discrete	numeric-2.0	415	3	-
189	<a href="#">J87_5_SA..</a>	I_Atención de salud en sanidad militar	discrete	numeric-2.0	415	3	-
190	<a href="#">J87_6_AR..</a>	I_Atención de salud del BPS	discrete	numeric-2.0	415	3	-
191	<a href="#">J87_7_EM..</a>	I_Emergencia móvil	discrete	numeric-2.0	415	3	-
192	<a href="#">J87_8_MU..</a>	I_Atención de salud en mutualisata o sanatorio	discrete	numeric-2.0	415	3	-
193	<a href="#">J87_9_OT..</a>	I_Atención de salud en otra inst. privada	discrete	numeric-2.0	415	3	-
194	<a href="#">K88_1_PA..</a>	I_Participa en escuela, comisión de fomento	discrete	numeric-2.0	418	0	-
195	<a href="#">K88_2_PA..</a>	I_Participa en org. de vecinos, barriales	discrete	numeric-2.0	418	0	-
196	<a href="#">K88_3_PA..</a>	I_Participa en org. político, partidarias	discrete	numeric-2.0	418	0	-
197	<a href="#">K88_4_PA..</a>	I_Participa en organizaciones sociales, deportivas	discrete	numeric-2.0	418	0	-
198	<a href="#">K88_5_PA..</a>	I_Participa en Iglesias u org. religiosas	discrete	numeric-2.0	418	0	-
199	<a href="#">K88_6_OT..</a>	I_Participa otras	discrete	numeric-2.0	418	0	-
200	<a href="#">K89_1_PA..</a>	I_Participó en escuela, comisión de fomento	discrete	numeric-2.0	389	29	-
201	<a href="#">K89_2_PA..</a>	I_Participó en org. de vecinos, barriales	discrete	numeric-2.0	386	32	-
202	<a href="#">K89_3_PA..</a>	I_Participó en org. político, partidarias	discrete	numeric-2.0	402	16	-
203	<a href="#">K89_4_PA..</a>	I_Participó en organizaciones sociales, deportivas	discrete	numeric-2.0	382	36	-
204	<a href="#">K89_5_PA..</a>	I_Participó en Iglesias u org. religiosas	discrete	numeric-2.0	365	53	-
205	<a href="#">K89_6_OT..</a>	I_Participó otras	discrete	numeric-2.0	413	5	-
206	<a href="#">K90_POR..</a>	I_Por qué no participa	discrete	numeric-2.0	291	127	-
207	<a href="#">K90_1_ES..</a>	I_Otras especificar no participación	discrete	character-25	49	0	-

<b>File UT PANEL Ingreso -Salida 2009</b>							
#	Name	Label	Type	Format	Valid	Invalid	Question
208	<a href="#">K91_ALGU..</a>	I_Algun miembro del hogar participa en alguna organización	discrete	numeric-2.0	291	127	-
209	<a href="#">K92_1_EN..</a>	I_Enseñanza obligatoria hasta 3er.año de liceo/UTU	discrete	numeric-2.0	418	0	-
210	<a href="#">K92_2_HE..</a>	I_Derecho a heredar hijos dentro del matrimonio	continuous	numeric-2.0	418	0	-
211	<a href="#">K92_3_PE..</a>	I_Personas bajos rec. con menores derechos a asig.fliares	discrete	numeric-2.0	418	0	-
212	<a href="#">K92_4_CO..</a>	I_Concubinato 5 años, derecho a heredar	discrete	numeric-2.0	418	0	-
213	<a href="#">K92_5_PE..</a>	I_Personas bajos rec. 65 y 70años derecho a asist.vejez	continuous	numeric-2.0	418	0	-
214	<a href="#">K92_6_LI..</a>	I_Trabajadoras, derecho a día licencia por papanicolaou	discrete	numeric-2.0	418	0	-
215	<a href="#">K92_7_TR..</a>	I_Trabajadora doméstica siempre debe estar en caja	discrete	numeric-2.0	418	0	-
216	<a href="#">K92_8_MA..</a>	I_Mayores de 18 que no tjen. derecho a cobrar pensión	continuous	numeric-2.0	418	0	-
217	<a href="#">K92_9_EM..</a>	I_Embarazada debe cobrar doble despido	discrete	numeric-2.0	418	0	-
218	<a href="#">K92_10_E..</a>	I_Tjador. de una empresa que cierra le deben pagar despido	discrete	numeric-2.0	418	0	-
219	<a href="#">K92_11_H..</a>	I_Hombres derecho a días de licencia por tener hijos	continuous	numeric-2.0	417	1	-
220	<a href="#">K92_12_T..</a>	I_Personas que trabajan por su cuenta no debe aportar a Caja de Jub	discrete	numeric-2.0	418	0	-
221	<a href="#">K92_13_A..</a>	I_Adolesc.15 años pueden tjar sólo con permiso de INAU	discrete	numeric-2.0	418	0	-
222	<a href="#">K92_14_P..</a>	I_Persona puede estar detenida más de 24hs sin que el juez autorice	continuous	numeric-2.0	418	0	-
223	<a href="#">K92_15_P..</a>	I_Es ilegal la prostitución, aunque tenga lib.profiláctica al día	discrete	numeric-2.0	418	0	-
224	<a href="#">K92_16_D..</a>	I_Es delito llevar droga para consumo personal	discrete	numeric-2.0	418	0	-
225	<a href="#">K92_17_N..</a>	I_No es posible denunciar a persona que pega a parejo o hijos	continuous	numeric-2.0	418	0	-
226	<a href="#">K92_18_D..</a>	I_Las personas tienen derecho a recibir métodos anticonc. gratis	discrete	numeric-2.0	418	0	-
227	<a href="#">K92_19_D..</a>	I_Derecho a reclamar si le vendieron alimento en mal estado	discrete	numeric-2.0	418	0	-
228	<a href="#">K93_1_QU..</a>	I_Quejarse ante un edil o diputado	discrete	numeric-2.0	416	2	-

<b>File UT PANEL Ingreso -Salida 2009</b>							
#	Name	Label	Type	Format	Valid	Invalid	Question
229	<a href="#">K93_2_IR..</a>	I_Ir a of. pública para plantear queja o resolver problema	discrete	numeric-2.0	416	2	-
230	<a href="#">K93_3_RE..</a>	I_Recurrir a centro para solucionar conflictos	discrete	numeric-2.0	416	2	-
231	<a href="#">K93_4_RE..</a>	I_Recurrir a abogado por asuntos penales	discrete	numeric-2.0	416	2	-
232	<a href="#">K93_5_BU..</a>	I_Buscar ayuda en un sindicato	continuous	numeric-2.0	416	2	-
233	<a href="#">K93_6_BU..</a>	I_Buscar ayuda en ONG	discrete	numeric-2.0	416	2	-
234	<a href="#">K93_7_PA..</a>	I_Participar en manifestaciones o movilizaciones	discrete	numeric-2.0	416	2	-
235	<a href="#">K93_8_FL..</a>	I_Firmar carta para hacer solicitud o reclamo	discrete	numeric-2.0	416	2	-
236	<a href="#">K93_9_AD..</a>	I_Adherirse a algún paro o huelga	discrete	numeric-2.0	416	2	-
237	<a href="#">K93_10_A..</a>	I_Asisitir a encuentro de org. públicas o privadas por ayuda	discrete	numeric-2.0	416	2	-
238	<a href="#">K93_11_R..</a>	I_Reclamar por producto en mal estado o servicio de mala calidad	discrete	numeric-2.0	416	2	-
239	<a href="#">K93_12_L..</a>	I_Llamar a radio o canal TV para hacer denuncia	discrete	numeric-2.0	415	3	-
240	<a href="#">L94_OPIN..</a>	I_Opinión considerada nivel fiar	discrete	numeric-2.0	418	0	-
241	<a href="#">L95_OPIN..</a>	I_Opinión considerada nivel vecinos	continuous	numeric-2.0	418	0	-
242	<a href="#">L96_OPIN..</a>	I_Opinión considerada nivel amigos	discrete	numeric-2.0	418	0	-
243	<a href="#">L97_NO_A..</a>	I_No asist eventos sociales	discrete	numeric-2.0	418	0	-
244	<a href="#">L98_SE_H..</a>	I_Se ha sentido discriminada/ o	continuous	numeric-2.0	418	0	-
245	<a href="#">L99_1_SE..</a>	I_Discriminaron en serv salud	discrete	numeric-2.0	106	312	-
246	<a href="#">L99_2_RE..</a>	I_Discriminaron realizando trabajo	discrete	numeric-2.0	106	312	-
247	<a href="#">L99_3_UN..</a>	I_Discriminó jefe o patrón	discrete	numeric-2.0	106	312	-
248	<a href="#">L99_4_AL..</a>	I_Discriminó alguien a quien pidió tjo	discrete	numeric-2.0	106	312	-
249	<a href="#">L99_5_ES..</a>	I_Discriminaron en inst. Enseñanza	discrete	numeric-2.0	106	312	-
250	<a href="#">L99_6_OF..</a>	I_Discriminaron en oficina de empleo	discrete	numeric-2.0	106	312	-
251	<a href="#">L99_7_PO..</a>	I_Discriminaron por policia, sist judicial	discrete	numeric-2.0	107	311	-
252	<a href="#">L99_8_NE..</a>	I_Discriminaron en negocios	discrete	numeric-2.0	106	312	-
253	<a href="#">L99_9_BA..</a>	I_Discriminaron en banco seguros	discrete	numeric-2.0	107	311	-



<b>File UT PANEL Ingreso -Salida 2009</b>							
#	Name	Label	Type	Format	Valid	Invalid	Question
254	<a href="#">L99_10_F..</a>	I_Discriminó fliar cercano	discrete	numeric-2.0	106	312	-
255	<a href="#">L99_11_D..</a>	I_Discriminó desconicido	discrete	numeric-2.0	109	309	-
256	<a href="#">L99_98_N..</a>	I_Ns Nc donde discriminaron	discrete	numeric-2.0	103	315	-
257	<a href="#">L100_1_P..</a>	I_Discriminan por Raza o Etnia	discrete	numeric-2.0	105	313	-
258	<a href="#">L100_2_G..</a>	I_Discriminan por Género	discrete	numeric-2.0	104	314	-
259	<a href="#">L100_3_O..</a>	I_Discriminan por Orientación Sexual	discrete	numeric-2.0	106	312	-
260	<a href="#">L100_4_E..</a>	I_Discriminan por Edad	discrete	numeric-2.0	106	312	-
261	<a href="#">L100_5_D..</a>	I_Discriminan por Discapacidad	discrete	numeric-2.0	106	312	-
262	<a href="#">L100_6_R..</a>	I_Discriminan por Religión	discrete	numeric-2.0	104	314	-
263	<a href="#">L100_7_A..</a>	I_Discriminan por Apariencia Física	discrete	numeric-2.0	109	309	-
264	<a href="#">L100_8_M..</a>	I_Discriminan por Modo de Vestir	discrete	numeric-2.0	106	312	-
265	<a href="#">L100_9_P..</a>	I_Discriminan por Prob. Odontológicos	discrete	numeric-2.0	105	313	-
266	<a href="#">L100_10_..</a>	I_Discriminan por Otra	discrete	numeric-2.0	104	314	-
267	<a href="#">L100_11_..</a>	I_Ns Nc por qué discriminan	discrete	numeric-2.0	104	314	-
268	<a href="#">M101_CON..</a>	I_Conocido sufrió robo, maltrato, abuso	discrete	numeric-2.0	418	0	-
269	<a href="#">M102_A1_..</a>	I_Rapiña a Ud.	continuous	numeric-2.0	418	0	-
270	<a href="#">M102_A2_..</a>	I_Hurto a Ud.	discrete	numeric-2.0	418	0	-
271	<a href="#">M102_A3_..</a>	I_Copamiento a Ud.	discrete	numeric-2.0	418	0	-
272	<a href="#">M102_A4_..</a>	I_Maltrato Físico a Ud.	continuous	numeric-2.0	418	0	-
273	<a href="#">M102_A5_..</a>	I_Maltrato Psicológico a Ud.	discrete	numeric-2.0	417	1	-
274	<a href="#">M102_A6_..</a>	I_Abuso Sexual a Ud.	discrete	numeric-2.0	416	2	-
275	<a href="#">M102_B1_..</a>	I_Rapiña miemb. Hogar	continuous	numeric-2.0	409	9	-
276	<a href="#">M102_B2_..</a>	I_Hurto miemb. Hogar	discrete	numeric-2.0	408	10	-
277	<a href="#">M102_B3_..</a>	I_Copamiento miemb. Hogar	discrete	numeric-2.0	407	11	-
278	<a href="#">M102_B4_..</a>	I_Maltrato Físico miemb. Hogar	continuous	numeric-2.0	409	9	-
279	<a href="#">M102_B5_..</a>	I_Maltrato Psicológico miemb. Hogar	discrete	numeric-2.0	409	9	-
280	<a href="#">M102_B6_..</a>	I_Abuso Sexual miemb. Hogar	discrete	numeric-2.0	408	10	-
281	<a href="#">M103_MAL..</a>	I_Maltrato Ámbito Doméstico	discrete	numeric-2.0	64	354	-
282	<a href="#">M104_MIE..</a>	I_Recibió Apoyo a Sit. Violencia Doméstica	discrete	numeric-2.0	64	354	-
283	<a href="#">M105_CUA..</a>	I_Satisfacción atención en serv. Apoyo Sit. Violencia	discrete	numeric-2.0	27	391	-
284	<a href="#">M106_ATE..</a>	I_Atención Apoyo Sit. Violencia modificó su vida	discrete	numeric-2.0	27	391	-

<b>File UT PANEL Ingreso -Salida 2009</b>							
#	Name	Label	Type	Format	Valid	Invalid	Question
285	<a href="#">M107_QUE..</a>	I_Atención Apoyo Sit. Violencia qué modificó	discrete	character-30	13	0	-
286	<a href="#">M108_SER..</a>	I_Servicios de apoyo a situaciones violencia 01	discrete	numeric-2.0	418	0	-
287	<a href="#">M108_SER..</a>	I_Servicios de apoyo a situaciones violencia 02	discrete	numeric-2.0	60	358	-
288	<a href="#">M108_SER..</a>	I_Servicios de apoyo a situaciones violencia 03	discrete	numeric-2.0	12	406	-
289	<a href="#">M108_SER..</a>	I_Servicios de apoyo a situaciones violencia 04	discrete	numeric-2.0	4	414	-
290	<a href="#">M108_SER..</a>	I_Servicios de apoyo a situaciones violencia 05	discrete	numeric-2.0	1	417	-
291	<a href="#">M108_SER..</a>	I_Servicios de apoyo a situaciones violencia 06	discrete	numeric-2.0	1	417	-
292	<a href="#">M108_SER..</a>	I_Servicios de apoyo a situaciones violencia 07	discrete	numeric-2.0	1	417	-
293	<a href="#">M108_SER..</a>	I_Servicios de apoyo a situaciones violencia 08	discrete	numeric-2.0	1	417	-
294	<a href="#">M108_SER..</a>	I_Servicios de apoyo a situaciones violencia 09	discrete	numeric-2.0	1	417	-
295	<a href="#">M108_SER..</a>	I_Servicios de apoyo a situaciones violencia 10	discrete	numeric-2.0	1	417	-
296	<a href="#">M108_SER..</a>	I_Servicios de apoyo a situaciones violencia 11	discrete	numeric-2.0	1	417	-
297	<a href="#">M108_SER..</a>	I_Servicios de apoyo a situaciones violencia 12	discrete	numeric-2.0	1	417	-
298	<a href="#">M108_I_E..</a>	I_Servicios de apoyo a situaciones violencia especificar	discrete	character-20	31	0	-
299	<a href="#">M109_APO..</a>	I_Ud. o miemb. hogar recurrió apoyo conductas adictivas	discrete	numeric-2.0	415	3	-
300	<a href="#">N110_1_V..</a>	I_Califica vida en general	discrete	numeric-2.0	418	0	-
301	<a href="#">N110_2_A..</a>	I_Califica alimentación	discrete	numeric-2.0	418	0	-
302	<a href="#">N110_3_V..</a>	I_Califica vivienda	discrete	numeric-2.0	418	0	-
303	<a href="#">N110_4_I..</a>	I_Califica ingreso	discrete	numeric-2.0	418	0	-
304	<a href="#">N110_5_S..</a>	I_Califica salud	discrete	numeric-2.0	418	0	-
305	<a href="#">N110_6_T..</a>	I_Califica trabajo	discrete	numeric-2.0	414	4	-
306	<a href="#">N110_7_A..</a>	I_Califica amigos	discrete	numeric-2.0	403	15	-
307	<a href="#">N110_8_F..</a>	I_Califica familia	discrete	numeric-2.0	418	0	-
308	<a href="#">N110_9_E..</a>	I_Califica educación	discrete	numeric-2.0	418	0	-
309	<a href="#">N110_10_..</a>	I_Califica libertad de elegir	discrete	numeric-2.0	418	0	-
310	<a href="#">N110_11_..</a>	I_Califica barrio	discrete	numeric-2.0	418	0	-
311	<a href="#">N110_12_..</a>	I_Califica capac. ayudar al otro	continuous	numeric-2.0	418	0	-
312	<a href="#">N111_1_T..</a>	I_Tres Cosas gustaría cambiar Vida 1	discrete	numeric-2.0	418	0	-

<b>File UT PANEL Ingreso -Salida 2009</b>							
#	Name	Label	Type	Format	Valid	Invalid	Question
313	<a href="#">N111_1_1..</a>	I_Tres Cosas gustaría cambiar Vida 1 Especificar otros	discrete	character-20	0	0	-
314	<a href="#">N111_2_T..</a>	I_Tres Cosas gustaría cambiar Vida 2	discrete	numeric-2.0	418	0	-
315	<a href="#">N111_2_1..</a>	I_Tres Cosas gustaría cambiar Vida 2 Especificar otros	discrete	character-20	2	0	-
316	<a href="#">N111_3_T..</a>	I_Tres Cosas gustaría cambiar Vida 3	discrete	numeric-2.0	418	0	-
317	<a href="#">N111_3_1..</a>	I_Tres Cosas gustaría cambiar Vida 3 Especificar otros	discrete	numeric-20.0	0	418	-
318	<a href="#">NRO_FORM..</a>	Número de formulario	continuous	numeric-4.0	418	0	-
319	<a href="#">DEPARTAM..</a>	Departamento	discrete	numeric-2.0	418	0	-
320	<a href="#">LOCALIDA..</a>	Localidad	continuous	numeric-3.0	418	0	-
321	<a href="#">NRO_DE_R..</a>	Número de proyecto (ID)	discrete	character-30	418	0	-
322	<a href="#">NOMBRE_O..</a>	Nombre de la organización social	discrete	character-35	418	0	-
323	<a href="#">TIENE_CE..</a>	Tiene C.I	discrete	character-2	418	0	-
324	<a href="#">SITUACIO..</a>	Situación conyugal	discrete	numeric-2.0	418	0	-
325	<a href="#">ACTUALME..</a>	Miembros del hogar	discrete	numeric-2.0	418	0	-
326	<a href="#">QUIEN_TO..</a>	Toma de decisiones en el hogar	discrete	numeric-2.0	381	37	-
327	<a href="#">USTED_PO..</a>	Puede tomar decisión usted sobre el hogar	discrete	numeric-2.0	381	37	-
328	<a href="#">QUIEN_DE..</a>	Toma de decisiones en el tipo de trabajo	discrete	numeric-2.0	381	37	-
329	<a href="#">USTED_PO..</a>	Puede tomar decisión usted sobre tipo de trabajo	discrete	numeric-2.0	380	38	-
330	<a href="#">QUIEN_DE..</a>	Toma de decisiones en tareas del hogar	discrete	numeric-2.0	381	37	-
331	<a href="#">USTED_PO..</a>	Puede tomar decisiones sobre tareas del hogar	discrete	numeric-2.0	381	37	-
332	<a href="#">QUIEN_DE..</a>	Toma de decisión de UT 2009	discrete	numeric-2.0	381	37	-
333	<a href="#">USTED_HU..</a>	Hubiera podido tomar decisión UT 2009	discrete	numeric-2.0	381	37	-
334	<a href="#">PERSONAS..</a>	Personas que perciben ingresos	continuous	numeric-2.0	413	5	-
335	<a href="#">INGRESO..</a>	Ingreso total del hogar	discrete	numeric-2.0	417	1	-
336	<a href="#">ASISTENC..</a>	Prestación asistencia a la vejez	discrete	numeric-2.0	418	0	-
337	<a href="#">TARJETA..</a>	Tarjeta de alimentación	discrete	numeric-2.0	418	0	-
338	<a href="#">ASIGNACI..</a>	Cobra asignación familiar	discrete	numeric-2.0	417	1	-
339	<a href="#">COBRA_AS..</a>	Frecuencia de cobro asignación familiar	discrete	numeric-2.0	418	0	-

<b>File UT PANEL Ingreso -Salida 2009</b>							
#	Name	Label	Type	Format	Valid	Invalid	Question
340	<a href="#">INTEGRAN..</a>	Integrantes con discapacidad en el hogar	discrete	numeric-2.0	416	2	-
341	<a href="#">CUANTOS ..</a>	Cantidad de integrantes con discapacidad	discrete	numeric-2.0	418	0	-
342	<a href="#">PENSION ..</a>	Cobran pensión por discapacidad	discrete	numeric-2.0	414	4	-
343	<a href="#">CUANTOS ..</a>	Cuantos cobran pensión	discrete	numeric-2.0	418	0	-
344	<a href="#">BUSCO TR ..</a>	Buscó o le ofrecieron trabajos	discrete	numeric-2.0	418	0	-
345	<a href="#">AVISOS D ..</a>	A través de avisos de diarios	discrete	numeric-2.0	418	0	-
346	<a href="#">AGENCIAS ..</a>	A través de agencias de empleos	discrete	numeric-2.0	418	0	-
347	<a href="#">CONSULTO ..</a>	Consultó con empleador	discrete	numeric-2.0	418	0	-
348	<a href="#">CONSULTO ..</a>	Consultó con amigos o parientes	discrete	numeric-2.0	418	0	-
349	<a href="#">HIZO TRA ..</a>	Hizo trámites, busco financiación o local	discrete	numeric-2.0	418	0	-
350	<a href="#">ENTREGO ..</a>	Entregó currículum	discrete	numeric-2.0	418	0	-
351	<a href="#">A TRAVES ..</a>	A través de conocidos de UT	discrete	numeric-2.0	418	0	-
352	<a href="#">BUSCA TR ..</a>	Otros	discrete	numeric-2.0	418	0	-
353	<a href="#">ESPECIFI ..</a>	Otros especificar	discrete	character-20	31	0	-
354	<a href="#">REALIZO ..</a>	Realizó otros trabajos	discrete	numeric-2.0	418	0	-
355	<a href="#">POR QUE S</a>	Por qué realizó otros trabajos	discrete	numeric-2.0	416	2	-
356	<a href="#">ESPECIFI ..</a>	Especificar por qué	discrete	character-30	17	0	-
357	<a href="#">ENTREVIS ..</a>	Cantidad de entrevistas de trabajo que concurrió	discrete	numeric-4.0	418	0	-
358	<a href="#">NO CONCU ..</a>	No concurrió a ninguna entrevista de trabajo	discrete	numeric-2.0	418	0	-
359	<a href="#">QUE HUBL ..</a>	Tareas que hubiera desempeñado en empleo	discrete	numeric-2.0	94	324	-
360	<a href="#">OSC OFRE ..</a>	La OSC ofreció inserción laboral	discrete	numeric-2.0	414	4	-
361	<a href="#">PAGABAN ..</a>	Motivo rechazo, pagaban menos que en UT	discrete	numeric-2.0	418	0	-
362	<a href="#">NO ME GU ..</a>	Motivo rechazo, no le gustaba la tarea	discrete	numeric-2.0	418	0	-
363	<a href="#">NO ESTAB ..</a>	Motivo rechazo, no sabía realizar el trabajo	discrete	numeric-2.0	418	0	-
364	<a href="#">ME SENTI ..</a>	Motivo rechazo, inseguridad por perder empleo	discrete	numeric-2.0	418	0	-
365	<a href="#">SALUD FI ..</a>	Motivo rechazo, salud física o mental	discrete	numeric-2.0	418	0	-
366	<a href="#">RECHAZO ..</a>	Motivo rechazo, otros	discrete	numeric-2.0	418	0	-
367	<a href="#">SEGUN LA ..</a>	Dist. De tareas según capacidad física	discrete	numeric-2.0	404	14	-
368	<a href="#">SEGUN LA ..</a>	Dist. De tareas según destreza	discrete	numeric-2.0	404	14	-

<b>File UT PANEL Ingreso -Salida 2009</b>							
#	Name	Label	Type	Format	Valid	Invalid	Question
369	<a href="#">SEGUN_SI..</a>	Dist. De tareas según sexo	discrete	numeric-2.0	404	14	-
370	<a href="#">SEGUN_SU..</a>	Dist. De tareas según edad	discrete	numeric-2.0	404	14	-
371	<a href="#">SEGUN_SU..</a>	Dist. De tareas según experiencia	discrete	numeric-2.0	404	14	-
372	<a href="#">APRENDIO..</a>	Aprendió alguna habilidad u oficio	discrete	numeric-2.0	418	0	-
373	<a href="#">QUE_OFIC..</a>	Qué oficio tiene 1er. mención	discrete	numeric-2.0	418	0	-
374	<a href="#">QUE_OFIC..</a>	Qué oficio tiene 2da. mención	discrete	numeric-2.0	327	91	-
375	<a href="#">QUE_OFIC..</a>	Otro 1er. mención especificar	discrete	character-15	27	0	-
376	<a href="#">QUE_OFIC..</a>	Otro 2da. mención especificar	discrete	character-15	41	0	-
377	<a href="#">TIENE_ID..</a>	Iniciación particular de trabajo o negocio	discrete	numeric-2.0	417	1	-
378	<a href="#">APRENDIO..</a>	Aprendió usar una computadora	discrete	numeric-2.0	418	0	-
379	<a href="#">COMO_CAL..</a>	Nivel de uso del PC	discrete	numeric-2.0	418	0	-
380	<a href="#">TIENE_CO..</a>	Tiene dirección de correo electrónico	discrete	numeric-2.0	418	0	-
381	<a href="#">HA_UTILI..</a>	Utilizó PC	discrete	numeric-2.0	418	0	-
382	<a href="#">DONDE_LA..</a>	Lugar de utilización de PC Hogar	discrete	numeric-2.0	267	151	-
383	<a href="#">DONDE_LA..</a>	Lugar de utilización de PC Casa de amigos	discrete	numeric-2.0	267	151	-
384	<a href="#">DONDE_LA..</a>	Lugar de utilización de PC Cybercafé	discrete	numeric-2.0	267	151	-
385	<a href="#">DONDE_LA..</a>	Lugar de utilización de PC Trabajo/estudios	discrete	numeric-2.0	267	151	-
386	<a href="#">DONDE_LA..</a>	Lugar de utilización de PC Otro	discrete	numeric-2.0	267	151	-
387	<a href="#">ESPECIFI..</a>	Lugar de utilización de PC especificar	discrete	character-20	23	0	-
388	<a href="#">PARA_QUE..</a>	Para que utilizó PC Escribir Carta	discrete	numeric-2.0	267	151	-
389	<a href="#">PARA_QUE..</a>	Para que utilizó PC Operación Matematica	discrete	numeric-2.0	267	151	-
390	<a href="#">PARA_QUE..</a>	Para que utilizó PC Correo Electronico	discrete	numeric-2.0	267	151	-
391	<a href="#">PARA_QUE..</a>	Para que utilizó PC Internet información	discrete	numeric-2.0	267	151	-
392	<a href="#">PARA_QUE..</a>	Para que utilizó PC Internet Noticias	discrete	numeric-2.0	267	151	-
393	<a href="#">PARA_QUE..</a>	Para que utilizó PC Bajar Música	discrete	numeric-2.0	267	151	-
394	<a href="#">PARA_QUE..</a>	Para que utilizó PC Escuchar Música	discrete	numeric-2.0	267	151	-
395	<a href="#">PARA_QUE..</a>	Para que utilizó PC Jugar juegos	discrete	numeric-2.0	267	151	-

<b>File UT PANEL Ingreso -Salida 2009</b>							
#	Name	Label	Type	Format	Valid	Invalid	Question
396	<a href="#">PARA_QUE..</a>	Para que utilizó PC Copiar CD	discrete	numeric-2.0	267	151	-
397	<a href="#">PARA_QUE..</a>	Para que utilizó PC Chatear	discrete	numeric-2.0	267	151	-
398	<a href="#">PARA_QUE..</a>	Para que utilizó PC Otro	discrete	numeric-2.0	267	151	-
399	<a href="#">ESPECIFI..</a>	Para que utilizó PC especificar	discrete	character-20	83	0	-
400	<a href="#">HA_HECHO..</a>	Ha hecho un currículum	discrete	numeric-2.0	418	0	-
401	<a href="#">TIENE_DU..</a>	Tiene duda de cómo se hace un currículum	discrete	numeric-2.0	418	0	-
402	<a href="#">HA_TENID..</a>	Ha tenido entrevista de trabajo	discrete	numeric-2.0	418	0	-
403	<a href="#">DESEMPE..</a>	Desempeño en las entrevistas de trabajo	discrete	numeric-2.0	417	1	-
404	<a href="#">DIFICULT..</a>	Principal dificultad para conseguir empleo	discrete	numeric-2.0	418	0	-
405	<a href="#">ESPECIFI..</a>	Especificar dif. Conseguir empleo	discrete	character-30	51	0	-
406	<a href="#">PUEDE_HA..</a>	Puede hablar otro idioma	discrete	numeric-2.0	228	190	-
407	<a href="#">HABLAR_O..</a>	Puede hablar otro idioma Familiar	discrete	numeric-2.0	138	280	-
408	<a href="#">HABLAR_O..</a>	Puede hablar otro idioma Amigo	discrete	numeric-2.0	47	371	-
409	<a href="#">HABLAR_O..</a>	Puede hablar otro idioma Conocido	discrete	numeric-2.0	51	367	-
410	<a href="#">PUEDE_UT..</a>	Puede operar una PC	discrete	numeric-2.0	17	401	-
411	<a href="#">PUEDE_UT..</a>	Puede operar una PC Familiar	discrete	numeric-2.0	330	88	-
412	<a href="#">PUEDE_UT..</a>	Puede operar una PC Amigo	discrete	numeric-2.0	115	303	-
413	<a href="#">PUEDE_UT..</a>	Puede operar una PC Conocido	discrete	numeric-2.0	94	324	-
414	<a href="#">ES_PROFE..</a>	Es profesional Universitario	discrete	numeric-2.0	270	148	-
415	<a href="#">PROFESIO..</a>	Es profesional Universitario Familiar	discrete	numeric-2.0	60	358	-
416	<a href="#">PROFESIO..</a>	Es profesional Universitario Amigo	discrete	numeric-2.0	51	367	-
417	<a href="#">PROFESIO..</a>	Es profesional Universitario Conocido	discrete	numeric-2.0	51	367	-
418	<a href="#">ES_LIDER..</a>	Es lider comunitario	discrete	numeric-2.0	277	141	-
419	<a href="#">LIDER_CO..</a>	Es lider comunitario Familiar	discrete	numeric-2.0	42	376	-
420	<a href="#">LIDER_CO..</a>	Es lider comunitario Amigo	discrete	numeric-2.0	36	382	-
421	<a href="#">LIDER_CO..</a>	Es lider comunitario Conocido	discrete	numeric-2.0	70	348	-
422	<a href="#">GANA_MAS..</a>	Gana más de 10000	discrete	numeric-2.0	243	175	-
423	<a href="#">GANA_MAS..</a>	Gana más de 10000 Familiar	discrete	numeric-2.0	105	313	-
424	<a href="#">GANA_MAS..</a>	Gana más de 10000 Amigo	discrete	numeric-2.0	44	374	-

<b>File UT PANEL Ingreso -Salida 2009</b>							
#	Name	Label	Type	Format	Valid	Invalid	Question
425	<a href="#">GANA MAS ..</a>	Gana más de 10000 Conocido	discrete	numeric-2.0	64	354	-
426	<a href="#">SEPA_MUC ..</a>	Sepa mucho de leyes	discrete	numeric-2.0	247	171	-
427	<a href="#">SEPA_MUC ..</a>	Sepa mucho de leyes Familiar	discrete	numeric-2.0	64	354	-
428	<a href="#">SEPA_MUC ..</a>	Sepa mucho de leyes Amigo	discrete	numeric-2.0	43	375	-
429	<a href="#">SEPA_MUC ..</a>	Sepa mucho de leyes Conocido	discrete	numeric-2.0	75	343	-
430	<a href="#">CONTACTO ..</a>	Tenga contacto con diarios, radios o TV	discrete	numeric-2.0	264	154	-
431	<a href="#">CONTACTO ..</a>	Tenga contacto con diarios, radios o TV Familiar	discrete	numeric-2.0	55	363	-
432	<a href="#">CONTACTO ..</a>	Tenga contacto con diarios, radios o TV Amigo	discrete	numeric-2.0	42	376	-
433	<a href="#">CONTACTO ..</a>	Tenga contacto con diarios, radios o TV Conocido	discrete	numeric-2.0	64	354	-
434	<a href="#">PUEDE PR ..</a>	Pueda prestarle suma de dinero	discrete	numeric-2.0	364	54	-
435	<a href="#">PREST GR ..</a>	Pueda prestarle suma de dinero Familiar	discrete	numeric-2.0	33	385	-
436	<a href="#">PREST GR ..</a>	Pueda prestarle suma de dinero Amigo	discrete	numeric-2.0	16	402	-
437	<a href="#">PREST GR ..</a>	Pueda prestarle suma de dinero Conocido	discrete	numeric-2.0	8	410	-
438	<a href="#">SU_ESTAD ..</a>	Su estado de salud es	discrete	numeric-2.0	418	0	-
439	<a href="#">CONSULTO ..</a>	Consultó a médico personal	discrete	numeric-2.0	418	0	-
440	<a href="#">CONSULTO ..</a>	Consultó con dentista	discrete	numeric-2.0	418	0	-
441	<a href="#">CONSULTO ..</a>	Algún niño del hogar consultó con el médico	discrete	numeric-2.0	417	1	-
442	<a href="#">NS_CONSU ..</a>	Algún niño del hogar consultó con dentista	discrete	numeric-2.0	417	1	-
443	<a href="#">FRECUENC ..</a>	Frecuencia con que controla la presión	discrete	numeric-2.0	418	0	-
444	<a href="#">CONSULTO ..</a>	Consultó con ginecólogo	discrete	numeric-2.0	418	0	-
445	<a href="#">MES_ULTI ..</a>	Mes de última consulta	discrete	numeric-2.0	288	130	-
446	<a href="#">NO_SABE ..</a>	No sabe mes última consulta	discrete	numeric-2.0	129	289	-
447	<a href="#">SE_HA_HE ..</a>	Se ha hecho estudios para detectar cáncer de mama	discrete	numeric-2.0	295	123	-
448	<a href="#">MES_DEL ..</a>	Mes del último examen cancer mama	discrete	numeric-2.0	289	129	-
449	<a href="#">NO_SABE ..</a>	No sabe mes último exámen mama	discrete	numeric-2.0	218	200	-
450	<a href="#">SABE_REA ..</a>	Sabe realizar ese examen Ud. misma?	discrete	numeric-2.0	295	123	-
451	<a href="#">SE_HA_HE ..</a>	Se realizó papanicolaou	discrete	numeric-2.0	295	123	-
452	<a href="#">MES_ULTI ..</a>	Mes del último papanicolaou	discrete	numeric-2.0	286	132	-
453	<a href="#">NO_SABE ..</a>	No sabe mes papanicolaou	discrete	numeric-2.0	120	298	-

<b>File UT PANEL Ingreso -Salida 2009</b>							
#	Name	Label	Type	Format	Valid	Invalid	Question
454	<a href="#">SE HA HE ..</a>	Se ha hecho estudios para detectar cáncer de próstata	discrete	numeric-2.0	54	364	-
455	<a href="#">MES ULTI ..</a>	Mes último examen próstata	discrete	numeric-2.0	51	367	-
456	<a href="#">NO SABE ..</a>	No sabe mes último exámen próstata	discrete	numeric-2.0	45	373	-
457	<a href="#">HOSPITAL ..</a>	Atención de salud hospital o policlínica MSP	discrete	numeric-2.0	418	0	-
458	<a href="#">HOSPITAL ..</a>	Atención de salud hospital de clínicas	discrete	numeric-2.0	417	1	-
459	<a href="#">POLICLIN ..</a>	Atención de salud policlínica municipal	discrete	numeric-2.0	417	1	-
460	<a href="#">SANIDAD ..</a>	Atención de salud en sanidad policial	discrete	numeric-2.0	417	1	-
461	<a href="#">SANIDAD ..</a>	Atención de salud en sanidad militar	discrete	numeric-2.0	417	1	-
462	<a href="#">AREA DE ..</a>	Atención de salud del BPS	discrete	numeric-2.0	417	1	-
463	<a href="#">EMERGENC ..</a>	Emergencia móvil	discrete	numeric-2.0	417	1	-
464	<a href="#">MUTUALIS ..</a>	Atención de salud en mutualisata o sanatorio	discrete	numeric-2.0	417	1	-
465	<a href="#">OTRA INS ..</a>	Atención de salud en otra inst. privada	discrete	numeric-2.0	417	1	-
466	<a href="#">PARTICIP ..</a>	Participa en escuela, comisión de fomento	discrete	numeric-2.0	417	1	-
467	<a href="#">PARTICIP ..</a>	Participa en org. de vecinos, barriales	discrete	numeric-2.0	418	0	-
468	<a href="#">PARTICIP ..</a>	Participa en org. político, partidarias	discrete	numeric-2.0	417	1	-
469	<a href="#">PARTICIP ..</a>	Participa en organizaciones sociales, deportivas	discrete	numeric-2.0	418	0	-
470	<a href="#">PARTICIP ..</a>	Participa en Iglesias u org. religiosas	discrete	numeric-2.0	418	0	-
471	<a href="#">PARTICIP ..</a>	Participa otras	discrete	numeric-2.0	418	0	-
472	<a href="#">PARTICIP ..</a>	Participó en escuela, comisión de fomento	discrete	numeric-2.0	372	46	-
473	<a href="#">PARTICIP ..</a>	Participó en org. de vecinos, barriales	discrete	numeric-2.0	370	48	-
474	<a href="#">PARTICIP ..</a>	Participó en org. político, partidarias	discrete	numeric-2.0	390	28	-
475	<a href="#">PARTICIP ..</a>	Participó en organizaciones sociales, deportivas	discrete	numeric-2.0	350	68	-
476	<a href="#">PARTICIP ..</a>	Participó en Iglesias u org. religiosas	discrete	numeric-2.0	346	72	-
477	<a href="#">PARTICIP ..</a>	Participó otras	discrete	numeric-2.0	411	7	-
478	<a href="#">POR QUE ..</a>	Por qué no participa	discrete	numeric-2.0	246	172	-
479	<a href="#">ESPECIFL ..</a>	Otras especificar	discrete	character-25	47	0	-
480	<a href="#">ALGUN MI ..</a>	Algún miembro del hogar participa en alguna organización	discrete	numeric-2.0	246	172	-



<b>File UT PANEL Ingreso -Salida 2009</b>							
#	Name	Label	Type	Format	Valid	Invalid	Question
481	<a href="#">ENSE_OBL_..</a>	Enseñanza obligatoria hasta 3er.año de liceo/UTU	discrete	numeric-2.0	418	0	-
482	<a href="#">HERENCIA_..</a>	Derecho a heredar hijos dentro del matrimonio	discrete	numeric-2.0	418	0	-
483	<a href="#">PERS_CON_..</a>	Personas bajos rec. con menores derechos a asig.fliares	discrete	numeric-2.0	418	0	-
484	<a href="#">CONCUB_D_..</a>	Concubinato 5 años, derecho a heredar	discrete	numeric-2.0	418	0	-
485	<a href="#">PERS_65Y_..</a>	Personas bajos rec. 65 y 70años derecho a asist.vejez	discrete	numeric-2.0	418	0	-
486	<a href="#">LICENCIA_..</a>	Trabajadoras, derecho a día licencia por papanicolaou	discrete	numeric-2.0	418	0	-
487	<a href="#">TRABAJAD_..</a>	Trabajadora doméstica siempre debe estar en caja	discrete	numeric-2.0	418	0	-
488	<a href="#">MAYORES_..</a>	Mayores de 18 que no tjen. derecho a cobrar pensión	discrete	numeric-2.0	418	0	-
489	<a href="#">EMBARAZA_..</a>	Embarazada debe cobrar doble despido	discrete	numeric-2.0	418	0	-
490	<a href="#">EMPRESA_..</a>	Tjador. de una empresa que cierra le deben pagar despido	discrete	numeric-2.0	418	0	-
491	<a href="#">HOMBRES_..</a>	Hombres derecho a días de licencia por tener hijos	discrete	numeric-2.0	418	0	-
492	<a href="#">TJO_POR_..</a>	Personas que trabajan por su cuenta no debe aportar a Caja de Jub	discrete	numeric-2.0	418	0	-
493	<a href="#">ADOLESC_..</a>	Adolesc.15 años pueden tjar sólo con permiso de INAU	discrete	numeric-2.0	418	0	-
494	<a href="#">PERS_DET_..</a>	Persona puede estar detenida más de 24hs sin que el juez autorice	discrete	numeric-2.0	418	0	-
495	<a href="#">PROSTITU_..</a>	Es ilegal la prostitución, aunque tenga lib.profiláctica al día	discrete	numeric-2.0	418	0	-
496	<a href="#">DELITO_D_..</a>	Es delito llevar droga para consumo personal	discrete	numeric-2.0	418	0	-
497	<a href="#">NO_SE_PU_..</a>	No es posible denunciar a persona que pega a parejo o hijos	discrete	numeric-2.0	418	0	-
498	<a href="#">DERECHO_..</a>	Las personas tienen derecho a recibir métodos anticonc. gratis	discrete	numeric-2.0	418	0	-
499	<a href="#">DERECHO_..</a>	Derecho a reclamar si le vendieron alimento en mal estado	discrete	numeric-2.0	418	0	-
500	<a href="#">QUEJARSE_..</a>	Quejarse ante un edil o diputado	discrete	numeric-2.0	418	0	-
501	<a href="#">IR_A_OF_..</a>	Ir a of. pública para plantear queja o resolver problema	discrete	numeric-2.0	418	0	-
502	<a href="#">RECURRIR_..</a>	Recurrir a centro para solucionar conflictos	discrete	numeric-2.0	418	0	-

<b>File UT PANEL Ingreso -Salida 2009</b>							
#	Name	Label	Type	Format	Valid	Invalid	Question
503	<a href="#">RECURRIR..</a>	Recurrir a abogado por asuntos penales	discrete	numeric-2.0	418	0	-
504	<a href="#">BUSCAR A..</a>	Buscar ayuda en un sindicato	discrete	numeric-2.0	418	0	-
505	<a href="#">BUSCAR A..</a>	Buscar ayuda en ONG	discrete	numeric-2.0	418	0	-
506	<a href="#">PARTICIP..</a>	Participar en manifestaciones o movilizaciones	discrete	numeric-2.0	418	0	-
507	<a href="#">FIRMAR C..</a>	Firmar carta para hacer solicitud o reclamo	discrete	numeric-2.0	418	0	-
508	<a href="#">ADHERIRS..</a>	Adherirse a algún paro o huelga	discrete	numeric-2.0	418	0	-
509	<a href="#">ASISTIR ..</a>	Asistir a encuentro de org. públicas o privadas por ayuda	discrete	numeric-2.0	418	0	-
510	<a href="#">RECLAMAR..</a>	Reclamar por producto en mal estado o servicio de mala calidad	discrete	numeric-2.0	418	0	-
511	<a href="#">LLAMAR A..</a>	Llamar a radio o canal TV para hacer denuncia	discrete	numeric-2.0	418	0	-
512	<a href="#">OPINIONE ..</a>	Opinión considerada nivel fiar	discrete	numeric-2.0	418	0	-
513	<a href="#">OPINIONE ..</a>	Opinión considerada nivel vecinos	discrete	numeric-2.0	418	0	-
514	<a href="#">OPINIONE ..</a>	Opinión considerada nivel amigos	discrete	numeric-2.0	418	0	-
515	<a href="#">NO_ASIST..</a>	No asist eventos sociales	discrete	numeric-2.0	418	0	-
516	<a href="#">SE_HA_SE..</a>	Se ha sentido discriminada/o	discrete	numeric-2.0	418	0	-
517	<a href="#">SERVICIO..</a>	Discriminaron en serv salud	discrete	numeric-2.0	91	327	-
518	<a href="#">REALIZAN..</a>	Discriminaron realizando trabajo	discrete	numeric-2.0	91	327	-
519	<a href="#">UN JEFE ..</a>	Discriminó jefe o patrón	discrete	numeric-2.0	91	327	-
520	<a href="#">ALGUIEN ..</a>	Discriminó alguien a quien pidió tjo	discrete	numeric-2.0	91	327	-
521	<a href="#">ESCUELA ..</a>	Discriminaron en inst. Enseñanza	discrete	numeric-2.0	91	327	-
522	<a href="#">OFICINA ..</a>	Discriminaron en oficina de empleo	discrete	numeric-2.0	91	327	-
523	<a href="#">POLICIA ..</a>	Discriminaron por policia, sist judicial	discrete	numeric-2.0	91	327	-
524	<a href="#">NEGOCIOS..</a>	Discriminaron en negocios	discrete	numeric-2.0	91	327	-
525	<a href="#">BANCO_SE..</a>	Discriminaron en banco seguros	discrete	numeric-2.0	91	327	-
526	<a href="#">FAMILIAR..</a>	Discriminó fiar cercano	discrete	numeric-2.0	91	327	-
527	<a href="#">DESCONOC..</a>	Discriminó desconocido	discrete	numeric-2.0	91	327	-
528	<a href="#">NS_NC_QU..</a>	Ns Nc donde discriminaron	discrete	numeric-2.0	91	327	-
529	<a href="#">PROCED E..</a>	Discriminan por Raza o Etnia	discrete	numeric-2.0	91	327	-
530	<a href="#">GENERO S</a>	Discriminan por Género	discrete	numeric-2.0	91	327	-
531	<a href="#">ORIENTAC..</a>	Discriminan por Orientación Sexual	discrete	numeric-2.0	91	327	-

<b>File UT PANEL Ingreso -Salida 2009</b>							
#	Name	Label	Type	Format	Valid	Invalid	Question
532	<a href="#">EDAD_S</a>	Discriminan por Edad	discrete	numeric-2.0	91	327	-
533	<a href="#">DISCAPAC..</a>	Discriminan por Discapacidad	discrete	numeric-2.0	91	327	-
534	<a href="#">RELIGION_S</a>	Discriminan por Religión	discrete	numeric-2.0	91	327	-
535	<a href="#">APARIENC..</a>	Discriminan por Apariencia Física	discrete	numeric-2.0	91	327	-
536	<a href="#">MODO_DE_..</a>	Discriminan por Modo de Vestir	discrete	numeric-2.0	91	327	-
537	<a href="#">PROBLEMA..</a>	Discriminan por Prob. Odontológicos	discrete	numeric-2.0	91	327	-
538	<a href="#">OTRO MOT..</a>	Discriminan por Otra	discrete	numeric-2.0	91	327	-
539	<a href="#">NS_NC_MO..</a>	Ns Nc por qué discriminan	discrete	numeric-2.0	91	327	-
540	<a href="#">CONOCIDO..</a>	Conocido sufrió robo, maltrato, abuso	discrete	numeric-2.0	418	0	-
541	<a href="#">RAPINA_S</a>	Rapiña a Ud.	discrete	numeric-2.0	418	0	-
542	<a href="#">HURTO_S</a>	Hurto a Ud.	discrete	numeric-2.0	418	0	-
543	<a href="#">COPAMIEN..</a>	Copamiento a Ud.	discrete	numeric-2.0	418	0	-
544	<a href="#">MALTRATO..</a>	Maltrato Físico a Ud.	discrete	numeric-2.0	418	0	-
545	<a href="#">MALTRATO..</a>	Maltrato Psicológico a Ud.	discrete	numeric-2.0	418	0	-
546	<a href="#">ABUSO_SE..</a>	Abuso Sexual a Ud.	discrete	numeric-2.0	418	0	-
547	<a href="#">RAPINA_M..</a>	Rapiña miemb. Hogar	discrete	numeric-2.0	418	0	-
548	<a href="#">HURTO_MI..</a>	Hurto miemb. Hogar	discrete	numeric-2.0	418	0	-
549	<a href="#">COPAMIEN..</a>	Copamiento miemb. Hogar	discrete	numeric-2.0	418	0	-
550	<a href="#">MALTRATO..</a>	Maltrato Físico miemb. Hogar	discrete	numeric-2.0	418	0	-
551	<a href="#">MALTRATO..</a>	Maltrato Psicológico miemb. Hogar	discrete	numeric-2.0	418	0	-
552	<a href="#">ABUSO_SE..</a>	Abuso Sexual miemb. Hogar	discrete	numeric-2.0	418	0	-
553	<a href="#">MALTRATO..</a>	Maltrato Ámbito Doméstico	discrete	numeric-2.0	76	342	-
554	<a href="#">MIEMBRO..</a>	Recibió Apoyo a Sit. Violencia Doméstica	discrete	numeric-2.0	76	342	-
555	<a href="#">CUAN SAT..</a>	Satisfacción atención en serv. Apoyo Sit. Violencia	discrete	numeric-2.0	31	387	-
556	<a href="#">ATENCION..</a>	Atención Apoyo Sit. Violencia modificó su vida	discrete	numeric-2.0	31	387	-
557	<a href="#">QUE MODI..</a>	Atención Apoyo Sit. Violencia qué modificó	discrete	character-30	22	0	-
558	<a href="#">SERVICIO..</a>	Servicios de apoyo a situaciones violencia 01	discrete	numeric-2.0	332	86	-
559	<a href="#">SERVICIO..</a>	Servicios de apoyo a situaciones violencia 02	discrete	numeric-2.0	331	87	-
560	<a href="#">SERVICIO..</a>	Servicios de apoyo a situaciones violencia 03	discrete	numeric-2.0	331	87	-
561	<a href="#">SERVICIO..</a>	Servicios de apoyo a situaciones violencia 04	discrete	numeric-2.0	330	88	-

<b>File UT PANEL Ingreso -Salida 2009</b>							
#	Name	Label	Type	Format	Valid	Invalid	Question
562	<a href="#">SERVICIO..</a>	Servicios de apoyo a situaciones violencia 05	discrete	numeric-2.0	330	88	-
563	<a href="#">SERVICIO..</a>	Servicios de apoyo a situaciones violencia 06	discrete	numeric-2.0	330	88	-
564	<a href="#">SERVICIO..</a>	Servicios de apoyo a situaciones violencia 07	discrete	numeric-2.0	330	88	-
565	<a href="#">SERVICIO..</a>	Servicios de apoyo a situaciones violencia 08	discrete	numeric-2.0	330	88	-
566	<a href="#">SERVICIO..</a>	Servicios de apoyo a situaciones violencia 09	discrete	numeric-2.0	330	88	-
567	<a href="#">SERVICIO..</a>	Servicios de apoyo a situaciones violencia 10	discrete	numeric-2.0	330	88	-
568	<a href="#">SERVICIO..</a>	Servicios de apoyo a situaciones violencia 11	discrete	numeric-2.0	330	88	-
569	<a href="#">SERVICIO..</a>	Servicios de apoyo a situaciones violencia 12	discrete	numeric-2.0	330	88	-
570	<a href="#">ESPECIFI..</a>	Servicios de apoyo a situaciones violencia especificar	discrete	character-20	97	0	-
571	<a href="#">APOYO_CO..</a>	Ud. o miemb. hogar recurrió apoyo conductas adictivas	discrete	numeric-2.0	418	0	-
572	<a href="#">CUALES_1_S</a>	Cuales 1	discrete	character-30	383	0	-
573	<a href="#">CUALES_2_S</a>	Cuales 2	discrete	character-30	300	0	-
574	<a href="#">CUALES_3_S</a>	Cuales 3	discrete	character-30	132	0	-
575	<a href="#">UT_AUMEN..</a>	Por qué aumento pos. tjo	discrete	numeric-2.0	418	0	-
576	<a href="#">ESPECIFI..</a>	Especificar posibilidades de conseguir tjo	discrete	character-30	14	0	-
577	<a href="#">K96_SUGE..</a>	Sugerencias para UT	discrete	numeric-2.0	418	0	-
578	<a href="#">K96_1_ES..</a>	Especificar sugerencia UT	discrete	character-30	49	0	-
579	<a href="#">DIFICULT..</a>	Dificultades para concurrir	discrete	numeric-2.0	418	0	-
580	<a href="#">TIPO_DE ..</a>	Tipo de dificultades para concurrir	discrete	numeric-2.0	418	0	-
581	<a href="#">PROG_APO..</a>	UT aportó nuevas habilidades	discrete	numeric-2.0	418	0	-
582	<a href="#">AUMENTO..</a>	Aumentó posibilidades conseguir tjo	discrete	numeric-2.0	383	35	-
583	<a href="#">K94_COMO..</a>	Valoración de las actividades desarrolladas	discrete	numeric-2.0	418	0	-
584	<a href="#">K95_TEMA..</a>	Utilidad de los temas de las actividades	discrete	numeric-2.0	418	0	-
585	<a href="#">AYUDA_BR..</a>	Calificación a técnicos de UT en procesos de inserción laboral	discrete	numeric-2.0	404	14	-
586	<a href="#">ACTIVIDA..</a>	Activ. Acordes posibilidades físicas	discrete	numeric-2.0	418	0	-
587	<a href="#">ACTIVIDA..</a>	Activ. Acordes posibilidades horarios	discrete	numeric-2.0	418	0	-

<b>File UT PANEL Ingreso -Salida 2009</b>							
#	Name	Label	Type	Format	Valid	Invalid	Question
588	<a href="#">ACTIVIDA..</a>	Activ. Acordes posibilidades conocimiento	discrete	numeric-2.0	418	0	-
589	<a href="#">VIDA_EN..</a>	Califica vida en general	discrete	numeric-2.0	418	0	-
590	<a href="#">ALIMENTA..</a>	Califica alimentación	discrete	numeric-2.0	418	0	-
591	<a href="#">VIVIENDA_S</a>	Califica vivienda	discrete	numeric-2.0	418	0	-
592	<a href="#">INGRESO_S</a>	Califica ingreso	discrete	numeric-2.0	418	0	-
593	<a href="#">SALUD_S</a>	Califica salud	discrete	numeric-2.0	418	0	-
594	<a href="#">TRABAJO_S</a>	Califica trabajo	discrete	numeric-2.0	418	0	-
595	<a href="#">AMIGOS_S</a>	Califica amigos	discrete	numeric-2.0	418	0	-
596	<a href="#">FAMILIA_S</a>	Califica familia	discrete	numeric-2.0	418	0	-
597	<a href="#">EDUCACIO..</a>	Califica educación	discrete	numeric-2.0	418	0	-
598	<a href="#">LIBERTAD..</a>	Califica libertad de elegir	discrete	numeric-2.0	418	0	-
599	<a href="#">BARRIO_S</a>	Califica barrio	discrete	numeric-2.0	418	0	-
600	<a href="#">CAPACIDA..</a>	Califica capac. ayudar al otro	discrete	numeric-2.0	418	0	-
601	<a href="#">PROGRAMA..</a>	Programa cumplió con sus expectativas	discrete	numeric-2.0	418	0	-
602	<a href="#">QUE LE G..</a>	Que le gustó más	discrete	numeric-2.0	418	0	-
603	<a href="#">ESPEFICA..</a>	Especificar que le gustó mas	discrete	character-30	18	0	-
604	<a href="#">QUE LE G..</a>	Que le gustó menos	discrete	numeric-2.0	418	0	-
605	<a href="#">ESPECIFI..</a>	Especificar que le gustó menos	discrete	character-30	56	0	-
606	<a href="#">match_i_s</a>	resultado matcheo bases ingreso y salida	discrete	numeric-8.2	418	0	-
607	<a href="#">wis</a>	-	continuous	numeric-11.4	418	0	-

# Variables Description

Dataset contains 607 variable(s)

## File : UT PANEL Ingreso -Salida 2009

### # NRO\_FORMULARIO: I\_Número de formulario

**Information** [Type= continuous] [Format=numeric] [Range= 1-804] [Missing=\*]

**Statistics [NW/ W]** [Valid=418 /-] [Invalid=0 /-] [Mean=420.859 /-] [StdDev=233.957 /-]

### # LOCALIDAD: I\_Localidad

**Information** [Type= continuous] [Format=numeric] [Range= 20-633] [Missing=\*]

**Statistics [NW/ W]** [Valid=418 /-] [Invalid=0 /-] [Mean=138.184 /-] [StdDev=149.597 /-]

### # NRO\_DE\_REFERENCIA\_DEL\_PROYECTO: I\_Número de proyecto (ID)

**Information** [Type= discrete] [Format=character] [Missing=\*]

**Statistics [NW/ W]** [Valid=418 /-] [Invalid=0 /-]

Value	Label	Cases	Percentage
ANEP CAPURRO CENTRO		17	4.1%
ANEP CERRITO V. ESP. UNION		14	3.3%
ANEP-IMC- ASSE		13	3.1%
ASSE SAINT BOIS		17	4.1%
ASSE UM-RAP 2		6	1.4%
CCZ 1-2-3 INAU		11	2.6%
CCZ11		13	3.1%
CCZ14		6	1.4%
CCZ16		16	3.8%
CCZ18		22	5.3%
CCZ6		19	4.5%
CCZ7-8-INAU		18	4.3%
DURAZNO- ANEP		25	6.0%
DURAZNO- IMD-INAU- ASSE		23	5.5%
FLORIDA -IMF		11	2.6%
INAU NORD- ESTE		12	2.9%
INAU PALERMO		14	3.3%
PAYSANDÚ CENTRO		22	5.3%
PAYSANDÚ NORTE		19	4.5%
R.NEGRO- YOUNG		21	5.0%
S.J. VILLA ITUZINGÓ ETCHEPARE		11	2.6%

## File : UT PANEL Ingreso -Salida 2009

### # NRO\_DE\_REFERENCIA\_DEL\_PROYECTO: I\_Número de proyecto (ID)

Value	Label	Cases	Percentage
SALTO 3 - ANEP		17	4.1%
SAN JOSE DE MAYO		22	5.3%
T.TRES-ANEP-INAU		15	3.6%
TBO-ASSE-MSP-ZOON		18	4.3%
UEM PRIMARIA		16	3.8%

Warning: these figures indicate the number of cases found in the data file. They cannot be interpreted as summary statistics of the population of interest.

### # NOMBRE\_OSC: I\_Nombre de la organización social

<b>Information</b>	[Type= discrete] [Format=character] [Missing=*]
<b>Statistics [NW/ W]</b>	[Valid=418 /-] [Invalid=0 /-]

Value	Label	Cases	Percentage
ACCIÓN PROMOCIONAL 18 DE JULIO		37	8.9%
ADESCO		15	3.6%
APL		22	5.3%
ASOCIACIÓN CRISTIANA DE JÓVENES		16	3.8%
CEPRODHI		14	3.3%
CIEDUR		55	13.2%
CLUB ATLÉTICO CAMPANA		11	2.6%
COOP. 25 DE OCTUBRE		18	4.3%
CPP		99	23.7%
FORO JUVENIL		13	3.1%
IDES		23	5.5%
IPRU		17	4.1%
JUVENTUD PARA CRISTO		18	4.3%
NEIKE		41	9.8%
PLEMUU		13	3.1%
SOLIDARIDAD		6	1.4%

Warning: these figures indicate the number of cases found in the data file. They cannot be interpreted as summary statistics of the population of interest.

### # A21\_PAIS: I\_País de nacimiento

<b>Information</b>	[Type= discrete] [Format=numeric] [Range= 1-99] [Missing=*]
<b>Statistics [NW/ W]</b>	[Valid=418 /-] [Invalid=0 /-]

Value	Label	Cases	Percentage
1	Uruguay	413	98.8%



## File : UT PANEL Ingreso -Salida 2009

### # A21\_PAIS: I\_País de nacimiento

Value	Label	Cases	Percentage
2	Otro país	4	1.0%
99	Sin Dato	1	0.2%

Warning: these figures indicate the number of cases found in the data file. They cannot be interpreted as summary statistics of the population of interest.

### # DEPARTAMENTO: I\_Departamento

<b>Information</b>	[Type= discrete] [Format=numeric] [Range= 1-99] [Missing=*]
<b>Statistics [NW/ W]</b>	[Valid=418 /-] [Invalid=0 /-]

Value	Label	Cases	Percentage
1	Montevideo	201	48.1%
2	Artigas	0	
3	Canelones	13	3.1%
4	Cerro Largo	0	
5	Colonia	0	
6	Durazno	48	11.5%
7	Flores	0	
8	Florida	11	2.6%
9	Lavalleja	0	
10	Maldonado	0	
11	Paysandú	41	9.8%
12	Río Negro	21	5.0%
13	Rivera	0	
14	Rocha	0	
15	Salto	17	4.1%
16	San José	33	7.9%
17	Soriano	0	
18	Tacuarembó	18	4.3%
19	Treinta y Tres	15	3.6%
99	Sin Dato	0	

Warning: these figures indicate the number of cases found in the data file. They cannot be interpreted as summary statistics of the population of interest.

### # A22\_DEPARTAMENTO: I\_Departamento en que nació

<b>Information</b>	[Type= discrete] [Format=numeric] [Range= 1-99] [Missing=*]
<b>Statistics [NW/ W]</b>	[Valid=418 /-] [Invalid=0 /-]

Value	Label	Cases	Percentage
1	Montevideo	180	43.1%
2	Artigas	1	0.2%
3	Canelones	7	1.7%
4	Cerro Largo	6	1.4%
5	Colonia	6	1.4%
6	Durazno	43	10.3%
7	Flores	1	0.2%
8	Florida	11	2.6%
9	Lavalleja	1	0.2%
10	Maldonado	0	

## File : UT PANEL Ingreso -Salida 2009

### # A22\_DEPARTAMENTO: I\_Departamento en que nació

Value	Label	Cases	Percentage
11	Paysandú	36	8.6%
12	Río Negro	18	4.3%
13	Rivera	4	1.0%
14	Rocha	3	0.7%
15	Salto	23	5.5%
16	San José	28	6.7%
17	Soriano	6	1.4%
18	Tacuarembó	22	5.3%
19	Treinta y Tres	16	3.8%
99	Sin Dato	6	1.4%

Warning: these figures indicate the number of cases found in the data file. They cannot be interpreted as summary statistics of the population of interest.

### # A41\_TIENE\_CEDULA: I\_Tiene C.I

Value	Label	Cases	Percentage
1	"SI"	418	100.0%
2	"No"	0	
98	Ns/Nc	0	
99	Sin Dato	0	

Warning: these figures indicate the number of cases found in the data file. They cannot be interpreted as summary statistics of the population of interest.

### # A5\_SEXO: I\_Sexo

Value	Label	Cases	Percentage
1	Varón	106	25.4%
2	Mujer	312	74.6%

Warning: these figures indicate the number of cases found in the data file. They cannot be interpreted as summary statistics of the population of interest.

### # A6\_SITUACION\_CONYUGAL: I\_Situación conyugal

Value	Label	Cases	Percentage
1	Casado	70	16.7%
2	Unión libre	115	27.5%
3	Divorciado	39	9.3%
4	Separado	40	9.6%
5	Viudo	11	2.6%
6	Soltero	143	34.2%
98	Ns/Nc	0	
99	Sin Dato	0	

Warning: these figures indicate the number of cases found in the data file. They cannot be interpreted as summary statistics of the population of interest.

## File : UT PANEL Ingreso -Salida 2009

### # A71\_ASCENDENCIA\_AFRO\_O\_NEGRA: I\_Ascendencia Afro

**Information** [Type= discrete] [Format=numeric] [Range= 1-99] [Missing=\*]

**Statistics [NW/ W]** [Valid=418 /-] [Invalid=0 /-]

Value	Label	Cases	Percentage
1	"Sf"	85	20.3%
2	"No"	229	54.8%
98	Ns/Nc	67	16.0%
99	Sin Dato	37	8.9%

*Warning: these figures indicate the number of cases found in the data file. They cannot be interpreted as summary statistics of the population of interest.*

### # A72\_ASCENDENCIA\_ASIATICA: I\_Ascendencia Asiática

**Information** [Type= discrete] [Format=numeric] [Range= 1-99] [Missing=\*]

**Statistics [NW/ W]** [Valid=418 /-] [Invalid=0 /-]

Value	Label	Cases	Percentage
1	"Sf"	5	1.2%
2	"No"	302	72.2%
98	Ns/Nc	71	17.0%
99	Sin Dato	40	9.6%

*Warning: these figures indicate the number of cases found in the data file. They cannot be interpreted as summary statistics of the population of interest.*

### # A73\_ASCENDENCIA\_BLANCA: I\_Ascendencia Caucásica

**Information** [Type= discrete] [Format=numeric] [Range= 1-99] [Missing=\*]

**Statistics [NW/ W]** [Valid=418 /-] [Invalid=0 /-]

Value	Label	Cases	Percentage
1	"Sf"	252	60.3%
2	"No"	91	21.8%
98	Ns/Nc	60	14.4%
99	Sin Dato	15	3.6%

*Warning: these figures indicate the number of cases found in the data file. They cannot be interpreted as summary statistics of the population of interest.*

### # A74\_ASCENDENCIA\_INDIGENA: I\_Ascendencia Indígena

**Information** [Type= discrete] [Format=numeric] [Range= 1-99] [Missing=\*]

**Statistics [NW/ W]** [Valid=418 /-] [Invalid=0 /-]

Value	Label	Cases	Percentage
1	"Sf"	33	7.9%
2	"No"	272	65.1%
98	Ns/Nc	72	17.2%
99	Sin Dato	41	9.8%

*Warning: these figures indicate the number of cases found in the data file. They cannot be interpreted as summary statistics of the population of interest.*

### # A75\_ASCENDENCIA\_OTRO: I\_Ascendencia Otro

**Information** [Type= discrete] [Format=numeric] [Range= 1-99] [Missing=\*]

**Statistics [NW/ W]** [Valid=418 /-] [Invalid=0 /-]

Value	Label	Cases	Percentage
1	"Sf"	21	5.0%
2	"No"	291	69.6%

## File : UT PANEL Ingreso -Salida 2009

### # A75\_ASCENDENCIA\_OTRO: I\_Ascendencia Otro

Value	Label	Cases	Percentage
98	Ns/Nc	66	15.8%
99	Sin Dato	40	9.6%

Warning: these figures indicate the number of cases found in the data file. They cannot be interpreted as summary statistics of the population of interest.

### # A751\_ESPECIFICAR\_ASCENDENCIA: I\_Ascendencia Otro especificar

<b>Information</b>	[Type= discrete] [Format=character] [Missing=*]
<b>Statistics [NW/ W]</b>	[Valid=24 /-] [Invalid=0 /-]

Value	Label	Cases	Percentage
88		1	4.2%
98		2	8.3%
99		1	4.2%
ALEMANA		1	4.2%
FRANCES ESPAÑOL		1	4.2%
GITANO		1	4.2%
ITALIANO		1	4.2%
ITALIANOS		1	4.2%
MESTIZO		1	4.2%
MESTIZOS		1	4.2%
MORENO		1	4.2%
MOROCHA		6	25.0%
MOROCHO		3	12.5%
PORTUGUESA		1	4.2%
RUBIOS		1	4.2%
RUSA		1	4.2%

Warning: these figures indicate the number of cases found in the data file. They cannot be interpreted as summary statistics of the population of interest.

### # A81\_INGRESO\_CIUDADANO\_1: I\_Ingreso ciudadano 1

<b>Information</b>	[Type= discrete] [Format=numeric] [Range= 1-99] [Missing=*]
<b>Statistics [NW/ W]</b>	[Valid=418 /-] [Invalid=0 /-]

Value	Label	Cases	Percentage
1	“Ud”	161	38.5%
2	“Algún miembro del hogar”	48	11.5%
3	“Ninguno”	206	49.3%
98	Ns/Nc	0	
99	Sin Dato	3	0.7%

Warning: these figures indicate the number of cases found in the data file. They cannot be interpreted as summary statistics of the population of interest.

### # A81\_INGRESO\_CIUDADANO\_2: I\_Ingreso ciudadano 2

<b>Information</b>	[Type= discrete] [Format=numeric] [Range= 1-99] [Missing=*]
<b>Statistics [NW/ W]</b>	[Valid=2 /-] [Invalid=416 /-]

Value	Label	Cases	Percentage
1	“Ud”	0	
2	“Algún miembro del hogar”	2	100.0%
3	“Ninguno”	0	

## File : UT PANEL Ingreso -Salida 2009

### # A81\_INGRESO\_CIUDADANO\_2: I\_Ingreso ciudadano 2

Value	Label	Cases	Percentage
98	Ns/Nc	0	
99	Sin Dato	0	
Sysmiss		416	

Warning: these figures indicate the number of cases found in the data file. They cannot be interpreted as summary statistics of the population of interest.

### # A82\_RUTAS\_DE\_SALIDA\_1: I\_Rutas de salida 1

<b>Information</b>	[Type= discrete] [Format=numeric] [Range= 1-99] [Missing=*]
<b>Statistics [NW/ W]</b>	[Valid=417 /-] [Invalid=1 /-]

Value	Label	Cases	Percentage
1	“Ud”	18	4.3%
2	“Algún miembro del hogar”	18	4.3%
3	“Ninguno”	377	90.4%
98	Ns/Nc	0	
99	Sin Dato	4	1.0%
Sysmiss		1	

Warning: these figures indicate the number of cases found in the data file. They cannot be interpreted as summary statistics of the population of interest.

### # A82\_RUTAS\_DE\_SALIDA\_2: I\_Rutas de salida 2

<b>Information</b>	[Type= discrete] [Format=numeric] [Range= 1-99] [Missing=*]
<b>Statistics [NW/ W]</b>	[Valid=0 /-] [Invalid=418 /-]

Value	Label	Cases	Percentage
1	“Ud”	0	
2	“Algún miembro del hogar”	0	
3	“Ninguno”	0	
98	Ns/Nc	0	
99	Sin Dato	0	
Sysmiss		418	

Warning: these figures indicate the number of cases found in the data file. They cannot be interpreted as summary statistics of the population of interest.

### # A83\_TARJETA\_DE\_ALIMENTOS\_1: I\_Tarjeta de Alimentos 1

<b>Information</b>	[Type= discrete] [Format=numeric] [Range= 1-99] [Missing=*]
<b>Statistics [NW/ W]</b>	[Valid=418 /-] [Invalid=0 /-]

Value	Label	Cases	Percentage
1	“Ud”	182	43.5%
2	“Algún miembro del hogar”	40	9.6%
3	“Ninguno”	195	46.7%
98	Ns/Nc	0	
99	Sin Dato	1	0.2%

Warning: these figures indicate the number of cases found in the data file. They cannot be interpreted as summary statistics of the population of interest.

### # A83\_TARJETA\_DE\_ALIMENTOS\_2: I\_Tarjeta de Alimentos 2

<b>Information</b>	[Type= discrete] [Format=numeric] [Range= 1-99] [Missing=*]
<b>Statistics [NW/ W]</b>	[Valid=1 /-] [Invalid=417 /-]

Value	Label	Cases	Percentage
1	“Ud”	0	

## File : UT PANEL Ingreso -Salida 2009

### # A83\_TARJETA\_DE\_ALIMENTOS\_2: I\_Tarjeta de Alimentos 2

Value	Label	Cases	Percentage
2	“Algún miembro del hogar”	1	100.0%
3	“Ninguno”	0	
98	Ns/Nc	0	
99	Sin Dato	0	
Sysmiss		417	

Warning: these figures indicate the number of cases found in the data file. They cannot be interpreted as summary statistics of the population of interest.

### # A84\_TRABAJO\_POR\_URUGUAY\_1: I\_Trabajo x Uruguay 1

<b>Information</b>	[Type= discrete] [Format=numeric] [Range= 1-99] [Missing=*]
<b>Statistics [NW/ W]</b>	[Valid=417 /-] [Invalid=1 /-]

Value	Label	Cases	Percentage
1	“Ud”	18	4.3%
2	“Algún miembro del hogar”	22	5.3%
3	“Ninguno”	375	89.9%
98	Ns/Nc	0	
99	Sin Dato	2	0.5%
Sysmiss		1	

Warning: these figures indicate the number of cases found in the data file. They cannot be interpreted as summary statistics of the population of interest.

### # A84\_TRABAJO\_POR\_URUGUAY\_2: I\_Trabajo x Uruguay 2

<b>Information</b>	[Type= discrete] [Format=numeric] [Range= 1-99] [Missing=*]
<b>Statistics [NW/ W]</b>	[Valid=0 /-] [Invalid=418 /-]

Value	Label	Cases	Percentage
1	“Ud”	0	
2	“Algún miembro del hogar”	0	
3	“Ninguno”	0	
98	Ns/Nc	0	
99	Sin Dato	0	
Sysmiss		418	

Warning: these figures indicate the number of cases found in the data file. They cannot be interpreted as summary statistics of the population of interest.

### # A85\_ATENCION\_SIN\_TECHO\_1: I\_PAST 1

<b>Information</b>	[Type= discrete] [Format=numeric] [Range= 1-99] [Missing=*]
<b>Statistics [NW/ W]</b>	[Valid=418 /-] [Invalid=0 /-]

Value	Label	Cases	Percentage
1	“Ud”	1	0.2%
2	“Algún miembro del hogar”	4	1.0%
3	“Ninguno”	411	98.3%
98	Ns/Nc	0	
99	Sin Dato	2	0.5%

Warning: these figures indicate the number of cases found in the data file. They cannot be interpreted as summary statistics of the population of interest.

### # A85\_ATENCION\_SIN\_TECHO\_2: I\_PAST 2

<b>Information</b>	[Type= discrete] [Format=numeric] [Range= 1-99] [Missing=*]
<b>Statistics [NW/ W]</b>	[Valid=0 /-] [Invalid=418 /-]

## File : UT PANEL Ingreso -Salida 2009

### # A85\_ATENCION\_SIN\_TECHEO\_2: I\_PAST 2

Value	Label	Cases	Percentage
1	“Ud”	0	
2	“Algún miembro del hogar”	0	
3	“Ninguno”	0	
98	Ns/Nc	0	
99	Sin Dato	0	
System		418	

Warning: these figures indicate the number of cases found in the data file. They cannot be interpreted as summary statistics of the population of interest.

### # A86\_CANASTA\_DE\_MATERIALES\_1: I\_Canasta Materiales 1

<b>Information</b>	[Type= discrete] [Format=numeric] [Range= 1-99] [Missing=*]
<b>Statistics [NW/ W]</b>	[Valid=418 /-] [Invalid=0 /-]

Value	Label	Cases	Percentage
1	“Ud”	3	0.7%
2	“Algún miembro del hogar”	7	1.7%
3	“Ninguno”	407	97.4%
98	Ns/Nc	0	
99	Sin Dato	1	0.2%

Warning: these figures indicate the number of cases found in the data file. They cannot be interpreted as summary statistics of the population of interest.

### # A86\_CANASTA\_DE\_MATERIALES\_2: I\_Canasta Materiales 2

<b>Information</b>	[Type= discrete] [Format=numeric] [Range= 1-99] [Missing=*]
<b>Statistics [NW/ W]</b>	[Valid=0 /-] [Invalid=418 /-]

Value	Label	Cases	Percentage
1	“Ud”	0	
2	“Algún miembro del hogar”	0	
3	“Ninguno”	0	
98	Ns/Nc	0	
99	Sin Dato	0	
System		418	

Warning: these figures indicate the number of cases found in the data file. They cannot be interpreted as summary statistics of the population of interest.

### # A87\_POP\_1: I\_POP 1

<b>Information</b>	[Type= discrete] [Format=numeric] [Range= 1-99] [Missing=*]
<b>Statistics [NW/ W]</b>	[Valid=418 /-] [Invalid=0 /-]

Value	Label	Cases	Percentage
1	“Ud”	4	1.0%
2	“Algún miembro del hogar”	4	1.0%
3	“Ninguno”	409	97.8%
98	Ns/Nc	0	
99	Sin Dato	1	0.2%

Warning: these figures indicate the number of cases found in the data file. They cannot be interpreted as summary statistics of the population of interest.

### # A87\_POP\_2: I\_POP 2

<b>Information</b>	[Type= discrete] [Format=numeric] [Range= 1-99] [Missing=*]
<b>Statistics [NW/ W]</b>	[Valid=0 /-] [Invalid=418 /-]

## File : UT PANEL Ingreso -Salida 2009

### # A87\_POP\_2: I\_POP 2

Value	Label	Cases	Percentage
1	“Ud”	0	
2	“Algún miembro del hogar”	0	
3	“Ninguno”	0	
98	Ns/Nc	0	
99	Sin Dato	0	
System		418	

Warning: these figures indicate the number of cases found in the data file. They cannot be interpreted as summary statistics of the population of interest.

### # A88\_PROTESIS\_1: I\_Prótesis 1

<b>Information</b>	[Type= discrete] [Format=numeric] [Range= 1-99] [Missing=*]
<b>Statistics [NW/ W]</b>	[Valid=418 /-] [Invalid=0 /-]

Value	Label	Cases	Percentage
1	“Ud”	28	6.7%
2	“Algún miembro del hogar”	8	1.9%
3	“Ninguno”	381	91.1%
98	Ns/Nc	0	
99	Sin Dato	1	0.2%

Warning: these figures indicate the number of cases found in the data file. They cannot be interpreted as summary statistics of the population of interest.

### # A88\_PROTESIS\_2: I\_Prótesis 2

<b>Information</b>	[Type= discrete] [Format=numeric] [Range= 1-99] [Missing=*]
<b>Statistics [NW/ W]</b>	[Valid=0 /-] [Invalid=418 /-]

Value	Label	Cases	Percentage
1	“Ud”	0	
2	“Algún miembro del hogar”	0	
3	“Ninguno”	0	
98	Ns/Nc	0	
99	Sin Dato	0	
System		418	

Warning: these figures indicate the number of cases found in the data file. They cannot be interpreted as summary statistics of the population of interest.

### # A89\_OPERACION\_MILAGRO\_1: I\_Operación Milagro 1

<b>Information</b>	[Type= discrete] [Format=numeric] [Range= 1-99] [Missing=*]
<b>Statistics [NW/ W]</b>	[Valid=418 /-] [Invalid=0 /-]

Value	Label	Cases	Percentage
1	“Ud”	4	1.0%
2	“Algún miembro del hogar”	6	1.4%
3	“Ninguno”	407	97.4%
98	Ns/Nc	0	
99	Sin Dato	1	0.2%

Warning: these figures indicate the number of cases found in the data file. They cannot be interpreted as summary statistics of the population of interest.

### # A89\_OPERACION\_MILAGRO\_2: I\_Operación Milagro 2

<b>Information</b>	[Type= discrete] [Format=numeric] [Range= 1-99] [Missing=*]
<b>Statistics [NW/ W]</b>	[Valid=0 /-] [Invalid=418 /-]



## File : UT PANEL Ingreso -Salida 2009

### # A89\_OPERACION\_MILAGRO\_2: I\_Operación Milagro 2

Value	Label	Cases	Percentage
1	“Ud”	0	
2	“Algún miembro del hogar”	0	
3	“Ninguno”	0	
98	Ns/Nc	0	
99	Sin Dato	0	
Sysmiss		418	

Warning: these figures indicate the number of cases found in the data file. They cannot be interpreted as summary statistics of the population of interest.

### # A810\_YO\_SI\_PUEDO\_1: I\_YSP 1

<b>Information</b>	[Type= discrete] [Format=numeric] [Range= 1-99] [Missing=*]
<b>Statistics [NW/ W]</b>	[Valid=417 /-] [Invalid=1 /-]

Value	Label	Cases	Percentage
1	“Ud”	17	4.1%
2	“Algún miembro del hogar”	7	1.7%
3	“Ninguno”	392	94.0%
98	Ns/Nc	0	
99	Sin Dato	1	0.2%
Sysmiss		1	

Warning: these figures indicate the number of cases found in the data file. They cannot be interpreted as summary statistics of the population of interest.

### # A810\_YO\_SI\_PUEDO\_2: I\_YSP 2

<b>Information</b>	[Type= discrete] [Format=numeric] [Range= 1-99] [Missing=*]
<b>Statistics [NW/ W]</b>	[Valid=0 /-] [Invalid=418 /-]

Value	Label	Cases	Percentage
1	“Ud”	0	
2	“Algún miembro del hogar”	0	
3	“Ninguno”	0	
98	Ns/Nc	0	
99	Sin Dato	0	
Sysmiss		418	

Warning: these figures indicate the number of cases found in the data file. They cannot be interpreted as summary statistics of the population of interest.

### # A811\_BARRIDO\_OTO\_AL\_1: I\_Barrido otoñal 1

<b>Information</b>	[Type= discrete] [Format=numeric] [Range= 1-99] [Missing=*]
<b>Statistics [NW/ W]</b>	[Valid=416 /-] [Invalid=2 /-]

Value	Label	Cases	Percentage
1	“Ud”	5	1.2%
2	“Algún miembro del hogar”	8	1.9%
3	“Ninguno”	402	96.6%
98	Ns/Nc	0	
99	Sin Dato	1	0.2%
Sysmiss		2	

Warning: these figures indicate the number of cases found in the data file. They cannot be interpreted as summary statistics of the population of interest.

## File : UT PANEL Ingreso -Salida 2009

### # A811\_BARRIDO\_OTO\_AL\_2: I Barrido otoñal 2

**Information** [Type= discrete] [Format=numeric] [Range= 1-99] [Missing=\*]

**Statistics [NW/ W]** [Valid=0 /-] [Invalid=418 /-]

Value	Label	Cases	Percentage
1	“Ud”	0	
2	“Algún miembro del hogar”	0	
3	“Ninguno”	0	
98	Ns/Nc	0	
99	Sin Dato	0	
Sysmiss		418	

*Warning: these figures indicate the number of cases found in the data file. They cannot be interpreted as summary statistics of the population of interest.*

### # A812\_TRABAJO\_POR\_MONTEVIDEO\_1: I Trabajo por Montevideo 1

**Information** [Type= discrete] [Format=numeric] [Range= 1-99] [Missing=\*]

**Statistics [NW/ W]** [Valid=418 /-] [Invalid=0 /-]

Value	Label	Cases	Percentage
1	“Ud”	1	0.2%
2	“Algún miembro del hogar”	4	1.0%
3	“Ninguno”	412	98.6%
98	Ns/Nc	0	
99	Sin Dato	1	0.2%

*Warning: these figures indicate the number of cases found in the data file. They cannot be interpreted as summary statistics of the population of interest.*

### # A812\_TRABAJO\_POR\_MONTEVIDEO\_2: I Trabajo por Montevideo 2

**Information** [Type= discrete] [Format=numeric] [Range= 1-99] [Missing=\*]

**Statistics [NW/ W]** [Valid=0 /-] [Invalid=418 /-]

Value	Label	Cases	Percentage
1	“Ud”	0	
2	“Algún miembro del hogar”	0	
3	“Ninguno”	0	
98	Ns/Nc	0	
99	Sin Dato	0	
Sysmiss		418	

*Warning: these figures indicate the number of cases found in the data file. They cannot be interpreted as summary statistics of the population of interest.*

### # A813\_JORNALES\_SOLIDARIOS\_1: I Jornales solidarios 1

**Information** [Type= discrete] [Format=numeric] [Range= 1-99] [Missing=\*]

**Statistics [NW/ W]** [Valid=417 /-] [Invalid=1 /-]

Value	Label	Cases	Percentage
1	“Ud”	4	1.0%
2	“Algún miembro del hogar”	5	1.2%
3	“Ninguno”	407	97.6%
98	Ns/Nc	0	
99	Sin Dato	1	0.2%
Sysmiss		1	

*Warning: these figures indicate the number of cases found in the data file. They cannot be interpreted as summary statistics of the population of interest.*

## File : UT PANEL Ingreso -Salida 2009

### # A813\_JORNALES\_SOLIDARIOS\_2: I\_Jornales solidarios 2

**Information** [Type= discrete] [Format=numeric] [Range= 1-99] [Missing=\*]

**Statistics [NW/ W]** [Valid=1 /-] [Invalid=417 /-]

Value	Label	Cases	Percentage
1	“Ud”	0	
2	“Algún miembro del hogar”	1	100.0%
3	“Ninguno”	0	
98	Ns/Nc	0	
99	Sin Dato	0	
Sysmiss		417	

*Warning: these figures indicate the number of cases found in the data file. They cannot be interpreted as summary statistics of the population of interest.*

### # A814\_ASIGNACIONES\_FAMILIARES\_1: I\_AFAM 1

**Information** [Type= discrete] [Format=numeric] [Range= 1-99] [Missing=\*]

**Statistics [NW/ W]** [Valid=417 /-] [Invalid=1 /-]

Value	Label	Cases	Percentage
1	“Ud”	249	59.7%
2	“Algún miembro del hogar”	62	14.9%
3	“Ninguno”	106	25.4%
98	Ns/Nc	0	
99	Sin Dato	0	
Sysmiss		1	

*Warning: these figures indicate the number of cases found in the data file. They cannot be interpreted as summary statistics of the population of interest.*

### # A814\_ASIGNACIONES\_FAMILIARES\_2: I\_AFAM 2

**Information** [Type= discrete] [Format=numeric] [Range= 1-99] [Missing=\*]

**Statistics [NW/ W]** [Valid=7 /-] [Invalid=411 /-]

Value	Label	Cases	Percentage
1	“Ud”	0	
2	“Algún miembro del hogar”	7	100.0%
3	“Ninguno”	0	
98	Ns/Nc	0	
99	Sin Dato	0	
Sysmiss		411	

*Warning: these figures indicate the number of cases found in the data file. They cannot be interpreted as summary statistics of the population of interest.*

### # A815\_URUGUAY\_TRABAJA\_1: I\_UT (2008) 1

**Information** [Type= discrete] [Format=numeric] [Range= 1-99] [Missing=\*]

**Statistics [NW/ W]** [Valid=418 /-] [Invalid=0 /-]

Value	Label	Cases	Percentage
1	“Ud”	34	8.1%
2	“Algún miembro del hogar”	12	2.9%
3	“Ninguno”	372	89.0%
98	Ns/Nc	0	
99	Sin Dato	0	

*Warning: these figures indicate the number of cases found in the data file. They cannot be interpreted as summary statistics of the population of interest.*

## File : UT PANEL Ingreso -Salida 2009

### # A815\_URUGUAY\_TRABAJA\_2: I\_UT (2008) 2

**Information** [Type= discrete] [Format=numeric] [Range= 1-99] [Missing=\*]

**Statistics [NW/ W]** [Valid=1 /-] [Invalid=417 /-]

Value	Label	Cases	Percentage
1	“Ud”	0	
2	“Algún miembro del hogar”	0	
3	“Ninguno”	1	100.0%
98	Ns/Nc	0	
99	Sin Dato	0	
Sysmiss		417	

Warning: these figures indicate the number of cases found in the data file. They cannot be interpreted as summary statistics of the population of interest.

### # A9\_RAZON\_INSCRIPCION: I\_Razón de inscripción en UT

**Information** [Type= discrete] [Format=numeric] [Range= 1-99] [Missing=\*]

**Statistics [NW/ W]** [Valid=418 /-] [Invalid=0 /-]

Value	Label	Cases	Percentage
1	“Necesitaba más ingresos”	172	41.1%
2	“Prefiere ocupar su tiempo trabajando”	9	2.2%
3	“Busca un espacio de participación social”	3	0.7%
4	“Busca un espacio que amplíe sus capacidades, competencias p	18	4.3%
5	“Otras”	209	50.0%
98	Ns/Nc	1	0.2%
99	Sin Dato	6	1.4%

Warning: these figures indicate the number of cases found in the data file. They cannot be interpreted as summary statistics of the population of interest.

### # A91\_ESPECIFICAR\_RAZON: I\_Razón de inscripción en UT especificar

**Information** [Type= discrete] [Format=character] [Missing=\*]

**Statistics [NW/ W]** [Valid=208 /-] [Invalid=0 /-]

Value	Label	Cases	Percentage
APRENDER ALGO NUEVO		1	0.5%
BUSCABA TRABAJO		1	0.5%
BUSCABA TRABAJO Y NO		1	0.5%
BUSCAR ALGO DIFERENT		1	0.5%
BUSCAR TRABAJO		1	0.5%
CONSEGUIR TRABAJO		2	1.0%
CUIDA COCHES		1	0.5%
DESEMPLEADA		1	0.5%
DIFICIL CONSEGUIR TRA		1	0.5%

## File : UT PANEL Ingreso -Salida 2009

### # A91\_ESPECIFICAR\_RAZON: I\_Razón de inscripción en UT especificar

Value	Label	Cases	Percentage
EMPEZAR A TRABAJAR		1	0.5%
ERA CUIDACOCHE		1	0.5%
ES MEJOR ESTAR ACA		1	0.5%
ESTABA DESEMPLEADA		1	0.5%
ESTABA DESOCUPADA		3	1.4%
ESTABA EN REFUGIO		1	0.5%
ESTABA HACIENDO CHAN		1	0.5%
ESTABA SIN TRABAJO		10	4.8%
ESTABA SN TRABAJO		1	0.5%
FALTA DE TRABAJO		9	4.3%
FAMILIA SIN TRABAJO		1	0.5%
HACIA AÑOS NO TRABAJ		1	0.5%
INTERES POR LA ACTIV		1	0.5%
LA FALTA DE TRABAJO		1	0.5%
LE GUSTA		1	0.5%
LE GUSTA TRABAJAR		1	0.5%
LE GUSTO		1	0.5%
LE GUSTO EL PROGRAMA		1	0.5%
LE GUSTO LA IDEA		1	0.5%
ME GUSTA EL PROYECTO		1	0.5%
NECESIDAD DE PROGRES		1	0.5%
NECESIDAD DE TRABAJO		1	0.5%
NECESIDAD DE TRABAJO		3	1.4%
NECESIDAD ECONOMICA		1	0.5%
NECESIDAD LABORAL		1	0.5%
NECESIDAD TRABAJO		1	0.5%

## File : UT PANEL Ingreso -Salida 2009

### # A91\_ESPECIFICAR\_RAZON: I\_Razón de inscripción en UT especificar

Value	Label	Cases	Percentage
NECESITA TRABAJAR		1	0.5%
NECESITABA EL TRABAJ		1	0.5%
NECESITABA TRABAJAR		33	15.9%
NECESITABA TRABAJO		33	15.9%
NECESITADA DE TRABAJ		1	0.5%
NO CONSEGUIA TRABAJO		1	0.5%
NO ENCONTRABA TRABAJ		2	1.0%
NO ENCUENTRA TRABAJO		1	0.5%
NO ESTABA TRABAJANDO		1	0.5%
NO HAY MUCHO EMPLEO		1	0.5%
NO TENER TRABAJO		2	1.0%
NO TENIA EMPLEO		1	0.5%
NO TENIA TRABAJO		18	8.7%
NO TENIA TRABAJO EST		1	0.5%
NO TENIA TRABAJO FIJ		1	0.5%
NUNCA QUEDO SORTEADO		1	0.5%
NUNCA TRABAJO		2	1.0%
PARA APRENDER UN OFI		1	0.5%
PARA AYUDAR A MADRE		1	0.5%
PARA CONOCER GENTE		1	0.5%
PARA MANTENER A HIJO		1	0.5%
PARA MEJORAR SIT ECO		1	0.5%

## File : UT PANEL Ingreso -Salida 2009

### # A91\_ESPECIFICAR\_RAZON: I\_Razón de inscripción en UT especificar

Value	Label	Cases	Percentage
PARA PODER TRABAJAR		1	0.5%
PARA SALIR DE LA RUT		1	0.5%
PARA SALIR DISTRAERS		1	0.5%
PARA TENER TRABAJO		1	0.5%
PARA TRABAJAR		1	0.5%
POCAS HRS PARA ESTUD		1	0.5%
PODRA TRABAJAR		1	0.5%
POR NEC AL TRABAJO		1	0.5%
POR QUE SIEMPRE BUSC		1	0.5%
POR TENER OTRO EMPLE		1	0.5%
POR TRABAJAR		1	0.5%
PORQUE NO TENIA TRAB		1	0.5%
PRECISABA TRABAJAR		2	1.0%
PRECISABA TRABAJO		1	0.5%
PROGRESAR Y APRENDER		1	0.5%
QUERIA AYUDAR		1	0.5%
QUERIA HACER HABITAC		1	0.5%
QUERIA TENER UN TRAB		1	0.5%
QUERIA TRABAJAR		11	5.3%
QUERIA UN TRABAJO ME		1	0.5%
SACAR HIJOS ADELANTE		1	0.5%
SEGURIDAD ECONOMICA		1	0.5%
SIN TRABAJO		1	0.5%
SITUACION ECONOMICA		1	0.5%
SOLA PARA MANT HIJA		1	0.5%

## File : UT PANEL Ingreso -Salida 2009

### # A91\_ESPECIFICAR\_RAZON: I\_Razón de inscripción en UT especificar

Value	Label	Cases	Percentage
TENER TRABAJO		2	1.0%
TENER UN TRABAJO		1	0.5%
TENIA OTRO TRABAJO		1	0.5%
TRABAJO		1	0.5%
VEIA ERA UN DERECHO		1	0.5%
VIVE SIT ECO DIFICIL		1	0.5%
X NO TENER TABAJO		1	0.5%
X SUS 4 HIJOS		1	0.5%

Warning: these figures indicate the number of cases found in the data file. They cannot be interpreted as summary statistics of the population of interest.

### # A10\_ACTUALMENTE\_VIVE: I\_Vive con

<b>Information</b>	[Type= discrete] [Format=numeric] [Range= 1-99] [Missing=*]
<b>Statistics [NW/ W]</b>	[Valid=418 /-] [Invalid=0 /-]

Value	Label	Cases	Percentage
1	Sólo/a, en vivienda particular	29	6.9%
2	Con otras personas, en vivienda particular	374	89.5%
3	Sólo/a, en vivienda colectiva (pensión, inquilinato, etc)	1	0.2%
4	Con otras personas, en vivienda colectiva	10	2.4%
5	Sólo/a, en un refugio	2	0.5%
6	Con otras personas de su familia, en un refugio	2	0.5%
7	Sólo/a en la calle	0	
8	Con otras personas en la calle	0	
98	Ns/Nc	0	
99	Sin Dato	0	

Warning: these figures indicate the number of cases found in the data file. They cannot be interpreted as summary statistics of the population of interest.

### # B11\_PERSONAS\_VIVEN\_HOGAR: I\_Personas viven en hogar

<b>Information</b>	[Type= discrete] [Format=numeric] [Range= 1-99] [Missing=*]
<b>Statistics [NW/ W]</b>	[Valid=418 /-] [Invalid=0 /-]

Value	Label	Cases	Percentage
1		34	8.1%
2		43	10.3%
3		78	18.7%
4		90	21.5%
5		64	15.3%
6		41	9.8%
7		35	8.4%
8		9	2.2%
9		11	2.6%
10		3	0.7%



**File : UT PANEL Ingreso -Salida 2009****# B11\_PERSONAS\_VIVEN\_HOGAR: I\_Personas viven en hogar**

Value	Label	Cases	Percentage
11		1	0.2%
12		3	0.7%
13		1	0.2%
15		2	0.5%
18		1	0.2%
20		1	0.2%
88	No corresponde	0	
98	Ns/Nc	0	
99	Sin Dato	1	0.2%

*Warning: these figures indicate the number of cases found in the data file. They cannot be interpreted as summary statistics of the population of interest.*

<b># B12_MUJERES_VIVEN_HOGAR: I_Mujeres viven en hogar</b>			
Information	[Type= discrete] [Format=numeric] [Range= 0-99] [Missing=*]		
Statistics [NW/ W]	[Valid=417 /-] [Invalid=1 /-]		
Value	Label	Cases	Percentage
0		30	7.2%
1		108	25.9%
2		131	31.4%
3		78	18.7%
4		35	8.4%
5		24	5.8%
6		7	1.7%
8		2	0.5%
12		1	0.2%
88	No corresponde	0	
98	Ns/Nc	0	
99	Sin Dato	1	0.2%
Sysmiss		1	
<i>Warning: these figures indicate the number of cases found in the data file. They cannot be interpreted as summary statistics of the population of interest.</i>			
<b># B13_MENORES_DE_18_VIVEN_HOGAR: I_Menores de 18 viven hogar</b>			
Information	[Type= discrete] [Format=numeric] [Range= 0-99] [Missing=*]		
Statistics [NW/ W]	[Valid=417 /-] [Invalid=1 /-]		
Value	Label	Cases	Percentage
0		87	20.9%
1		85	20.4%
2		89	21.3%
3		75	18.0%
4		37	8.9%
5		24	5.8%
6		12	2.9%
7		5	1.2%
10		1	0.2%
12		1	0.2%
88	No corresponde	0	
98	Ns/Nc	0	
99	Sin Dato	1	0.2%
Sysmiss		1	
<i>Warning: these figures indicate the number of cases found in the data file. They cannot be interpreted as summary statistics of the population of interest.</i>			
<b># B14_MENORES_DE_14_VIVEN_HOGAR: I_Menores de 14 viven en hogar</b>			
Information	[Type= discrete] [Format=numeric] [Range= 0-99] [Missing=*]		
Statistics [NW/ W]	[Valid=417 /-] [Invalid=1 /-]		
Value	Label	Cases	Percentage
0		118	28.3%
1		95	22.8%
2		87	20.9%
3		69	16.5%

**# B14\_MENORES\_DE\_14\_VIVEN\_HOGAR: I\_Menores de 14 viven en hogar**

Value	Label	Cases	Percentage
4		28	6.7%
5		12	2.9%
6		4	1.0%
7		3	0.7%
88	No corresponde	0	
98	Ns/Nc	0	
99	Sin Dato	1	0.2%
Sysmiss		1	

*Warning: these figures indicate the number of cases found in the data file. They cannot be interpreted as summary statistics of the population of interest.*

**# B15\_MENORES\_DE\_6\_VIVEN\_HOGAR: I\_Menores de 6 viven en hogar**

<b>Information</b>	[Type= discrete] [Format=numeric] [Range= 0-99] [Missing=*]
<b>Statistics [NW/ W]</b>	[Valid=417 /-] [Invalid=1 /-]

Value	Label	Cases	Percentage
0		224	53.7%
1		115	27.6%
2		58	13.9%
3		16	3.8%
4		3	0.7%
88	No corresponde	0	
98	Ns/Nc	0	
99	Sin Dato	1	0.2%
Sysmiss		1	

*Warning: these figures indicate the number of cases found in the data file. They cannot be interpreted as summary statistics of the population of interest.*

**# B16\_MAYORES\_DE\_64\_VIVEN\_HOGAR: I\_Mayores de 64 viven en hogar**

<b>Information</b>	[Type= discrete] [Format=numeric] [Range= 0-99] [Missing=*]
<b>Statistics [NW/ W]</b>	[Valid=415 /-] [Invalid=3 /-]

Value	Label	Cases	Percentage
0		371	89.4%
1		37	8.9%
2		5	1.2%
88	No corresponde	0	
98	Ns/Nc	1	0.2%
99	Sin Dato	1	0.2%
Sysmiss		3	

*Warning: these figures indicate the number of cases found in the data file. They cannot be interpreted as summary statistics of the population of interest.*

**# B17\_INTEGRANTE\_CON\_DISCAPACIDAD: I\_Integrantes con discapacidad en el hogar**

<b>Information</b>	[Type= discrete] [Format=numeric] [Range= 1-99] [Missing=*]
<b>Statistics [NW/ W]</b>	[Valid=418 /-] [Invalid=0 /-]

Value	Label	Cases	Percentage
1	"Sf"	60	14.4%
2	"No"	357	85.4%
88	No corresponde	0	
98	Ns/Nc	0	

<b># B17_INTEGRANTE_CON_DISCAPACIDAD: I_Integrantes con discapacidad en el hogar</b>			
Value	Label	Cases	Percentage
99	Sin Dato	1	0.2%
<i>Warning: these figures indicate the number of cases found in the data file. They cannot be interpreted as summary statistics of the population of interest.</i>			
<b># B18_CUANTOS_CON_DISCAPACIDAD: I_Cantidad de integrantes con discapacidad</b>			
<b>Information</b>		[Type= discrete] [Format=numeric] [Range= 1-99] [Missing=*]	
<b>Statistics [NW/ W]</b>		[Valid=418 /-] [Invalid=0 /-]	
Value	Label	Cases	Percentage
1		48	11.5%
2		8	1.9%
3		3	0.7%
5		1	0.2%
88	No corresponde	357	85.4%
99	Sin Dato	1	0.2%
<i>Warning: these figures indicate the number of cases found in the data file. They cannot be interpreted as summary statistics of the population of interest.</i>			
<b># B19_ALGUNO_RECIBE_PENSION: I_Cobran pensión por discapacidad</b>			
<b>Information</b>		[Type= discrete] [Format=numeric] [Range= 1-99] [Missing=*]	
<b>Statistics [NW/ W]</b>		[Valid=418 /-] [Invalid=0 /-]	
Value	Label	Cases	Percentage
1	“Sí”	30	7.2%
2	“No”	30	7.2%
88	No corresponde	357	85.4%
98	Ns/Nc	0	
99	Sin Dato	1	0.2%
<i>Warning: these figures indicate the number of cases found in the data file. They cannot be interpreted as summary statistics of the population of interest.</i>			
<b># B20_CUANTOS_RECIBEN_PENSION: I_Cuántos cobran pensión</b>			
<b>Information</b>		[Type= discrete] [Format=numeric] [Range= 0-99] [Missing=*]	
<b>Statistics [NW/ W]</b>		[Valid=417 /-] [Invalid=1 /-]	
Value	Label	Cases	Percentage
0		30	7.2%
1		22	5.3%
2		4	1.0%
3		1	0.2%
5		1	0.2%
88	No corresponde	357	85.6%
99	Sin Dato	2	0.5%
Sysmiss		1	
<i>Warning: these figures indicate the number of cases found in the data file. They cannot be interpreted as summary statistics of the population of interest.</i>			
<b># B21_USTED_ES_JEFE_HOGAR: I_Usted es jefe hogar</b>			
<b>Information</b>		[Type= discrete] [Format=numeric] [Range= 1-99] [Missing=*]	
<b>Statistics [NW/ W]</b>		[Valid=418 /-] [Invalid=0 /-]	
Value	Label	Cases	Percentage
1	Sí	286	68.4%
2	No	127	30.4%

<b># B21_USTED_ES_JEFE_HOGAR: I_Usted es jefe hogar</b>			
Value	Label	Cases	Percentage
88	No corresponde	0	
99	Sin Dato	5	1.2%
<i>Warning: these figures indicate the number of cases found in the data file. They cannot be interpreted as summary statistics of the population of interest.</i>			
<b># B22_PARENTESCO_JEFE_HOGAR: I_Parentesco con jefe hogar</b>			
<b>Information</b>		[Type= discrete] [Format=numeric] [Range= 2-99] [Missing=*]	
<b>Statistics [NW/ W]</b>		[Valid=418 /-] [Invalid=0 /-]	
Value	Label	Cases	Percentage
2	Espos/a	61	14.6%
3	Hijo de ambos	8	1.9%
4	Hijo del jefe	22	5.3%
5	Hijo del cónyuge	0	
6	Yerno o Nuera	1	0.2%
7	Padre o Madre	21	5.0%
8	Padres o Suegros	3	0.7%
9	Hermano/a	1	0.2%
10	Cuñado/a	1	0.2%
11	Nieto/a	1	0.2%
12	Otro pariente	4	1.0%
13	Otro no pariente	3	0.7%
14	Servicio doméstico o familiar de éste	0	
88	No corresponde	286	68.4%
98	Ns/Nc	0	
99	Sin Dato	6	1.4%
<i>Warning: these figures indicate the number of cases found in the data file. They cannot be interpreted as summary statistics of the population of interest.</i>			
<b># C23_QUIEN_TOMA_DECISIONES_HOGAR: I_Toma de decisiones en el hogar</b>			
<b>Information</b>		[Type= discrete] [Format=numeric] [Range= 1-99] [Missing=*]	
<b>Statistics [NW/ W]</b>		[Valid=418 /-] [Invalid=0 /-]	
Value	Label	Cases	Percentage
1	Yo	197	47.1%
2	Yo y mi compañero/a	98	23.4%
3	Yo junto con algún miembro del hogar	35	8.4%
4	Compañero/a sólo/a	13	3.1%
5	Otro	39	9.3%
6	Otra persona fuera del hogar	1	0.2%
88	No corresponde	34	8.1%
98	Ns/Nc	0	
99	Sin Dato	1	0.2%
<i>Warning: these figures indicate the number of cases found in the data file. They cannot be interpreted as summary statistics of the population of interest.</i>			
<b># C24_USTED_PODRIA_TOMAR_DECISIONE: I_Puede tomar decisión usted sobre el hogar</b>			
<b>Information</b>		[Type= discrete] [Format=numeric] [Range= 1-99] [Missing=*]	
<b>Statistics [NW/ W]</b>		[Valid=222 /-] [Invalid=196 /-]	
Value	Label	Cases	Percentage
1	Sí, en un alto grado	106	47.7%

**# C24\_ USTED\_ PODRIA\_ TOMAR\_ DECISIONE: I\_ Puede tomar decisión usted sobre el hogar**

Value	Label	Cases	Percentage
2	Sí, en un mediano grado	51	23.0%
3	Sí, en bajo grado	17	7.7%
4	No, en ningún grado	11	5.0%
88	No corresponde	34	15.3%
98	Ns/Nc	0	
99	Sin Dato	3	1.4%
Sysmiss		196	

*Warning: these figures indicate the number of cases found in the data file. They cannot be interpreted as summary statistics of the population of interest.*

**# C25\_ QUIEN\_ DECIDE\_ TIPO\_ TRABAJO: I\_ Toma de decisiones en el tipo de trabajo**

<b>Information</b>	[Type= discrete] [Format=numeric] [Range= 1-99] [Missing=*]
<b>Statistics [NW/ W]</b>	[Valid=418 /-] [Invalid=0 /-]

Value	Label	Cases	Percentage
1	Yo	315	75.4%
2	Yo y mi compañero/a	49	11.7%
3	Yo junto con algún miembro del hogar	10	2.4%
4	Compañero/a sólo/a	4	1.0%
5	Otro	5	1.2%
6	Otra persona fuera del hogar	0	
88	No corresponde	34	8.1%
98	Ns/Nc	0	
99	Sin Dato	1	0.2%

*Warning: these figures indicate the number of cases found in the data file. They cannot be interpreted as summary statistics of the population of interest.*

**# C26\_ USTED\_ PODRIA\_ TOMAR\_ DECISIONE: I\_ Puede tomar decisión usted sobre tipo de trabajo**

<b>Information</b>	[Type= discrete] [Format=numeric] [Range= 1-99] [Missing=*]
<b>Statistics [NW/ W]</b>	[Valid=103 /-] [Invalid=315 /-]

Value	Label	Cases	Percentage
1	Sí, en un alto grado	45	43.7%
2	Sí, en un mediano grado	16	15.5%
3	Sí, en bajo grado	4	3.9%
4	No, en ningún grado	1	1.0%
88	No corresponde	34	33.0%
98	Ns/Nc	0	
99	Sin Dato	3	2.9%
Sysmiss		315	

*Warning: these figures indicate the number of cases found in the data file. They cannot be interpreted as summary statistics of the population of interest.*

**# C27\_ QUIEN\_ DECIDE\_ TAREAS\_ CASA: I\_ Toma de decisiones en tareas del hogar**

<b>Information</b>	[Type= discrete] [Format=numeric] [Range= 1-99] [Missing=*]
<b>Statistics [NW/ W]</b>	[Valid=417 /-] [Invalid=1 /-]

Value	Label	Cases	Percentage
1	Yo	204	48.9%
2	Yo y mi compañero/a	82	19.7%
3	Yo junto con algún miembro del hogar	36	8.6%
4	Compañero/a sólo/a	17	4.1%

**# C27\_QUIEN\_DECIDE\_TAREAS\_CASA: I Toma de decisiones en tareas del hogar**

Value	Label	Cases	Percentage
5	Otro	39	9.4%
6	Otra persona fuera del hogar	3	0.7%
88	No corresponde	34	8.2%
98	Ns/Nc	0	
99	Sin Dato	2	0.5%
Systemmiss		1	

*Warning: these figures indicate the number of cases found in the data file. They cannot be interpreted as summary statistics of the population of interest.*

**# C28\_USTED\_PODRIA\_TOMAR\_DECISIONE: I Puede tomar decisiones sobre tareas del hogar**

<b>Information</b>	[Type= discrete] [Format=numeric] [Range= 1-99] [Missing=*]
<b>Statistics [NW/ W]</b>	[Valid=211 /-] [Invalid=207 /-]

Value	Label	Cases	Percentage
1	Sí, en un alto grado	105	49.8%
2	Sí, en un mediano grado	46	21.8%
3	Sí, en bajo grado	14	6.6%
4	No, en ningún grado	4	1.9%
88	No corresponde	34	16.1%
98	Ns/Nc	0	
99	Sin Dato	8	3.8%
Systemmiss		207	

*Warning: these figures indicate the number of cases found in the data file. They cannot be interpreted as summary statistics of the population of interest.*

**# C29\_QUIEN\_DECIDIO\_PARTICIPACION: I Toma de decisión de UT 2009**

<b>Information</b>	[Type= discrete] [Format=numeric] [Range= 1-99] [Missing=*]
<b>Statistics [NW/ W]</b>	[Valid=417 /-] [Invalid=1 /-]

Value	Label	Cases	Percentage
1	Yo	346	83.0%
2	Yo y mi compañero/a	33	7.9%
3	Yo junto con algún miembro del hogar	1	0.2%
4	Compañero/a sólo/a	0	
5	Otro	2	0.5%
6	Otra persona fuera del hogar	0	
88	No corresponde	34	8.2%
98	Ns/Nc	0	
99	Sin Dato	1	0.2%
Systemmiss		1	

*Warning: these figures indicate the number of cases found in the data file. They cannot be interpreted as summary statistics of the population of interest.*

**# C30\_USTED\_HUBIESE\_PODIDO\_TOMAR\_D: I Hubiera podido tomar decisión UT 2009**

<b>Information</b>	[Type= discrete] [Format=numeric] [Range= 1-99] [Missing=*]
<b>Statistics [NW/ W]</b>	[Valid=73 /-] [Invalid=345 /-]

Value	Label	Cases	Percentage
1	Sí, en un alto grado	25	34.2%
2	Sí, en un mediano grado	9	12.3%
3	Sí, en bajo grado	1	1.4%
4	No, en ningún grado	1	1.4%

**# C30\_USTED\_HUBIESE\_PODIDO\_TOMAR\_D: I\_Hubiera podido tomar decisión UT 2009**

Value	Label	Cases	Percentage
88	No corresponde	34	46.6%
98	Ns/Nc	0	
99	Sin Dato	3	4.1%
Sysmiss		345	

*Warning: these figures indicate the number of cases found in the data file. They cannot be interpreted as summary statistics of the population of interest.*

**# D31\_ASIST\_EST\_ENSE\_ANZA: I\_Aside est. Enseñanza**

<b>Information</b>	[Type= discrete] [Format=numeric] [Range= 1-99] [Missing=*]
<b>Statistics [NW/ W]</b>	[Valid=416 /-] [Invalid=2 /-]

Value	Label	Cases	Percentage
1	“Sí”	38	9.1%
2	“No”	374	89.9%
98	Ns/Nc	0	
99	Sin Dato	4	1.0%
Sysmiss		2	

*Warning: these figures indicate the number of cases found in the data file. They cannot be interpreted as summary statistics of the population of interest.*

**# D32\_ASISTIO\_ALGUNA\_VEZ: I\_Asistió alguna vez est. Enseñanza**

<b>Information</b>	[Type= discrete] [Format=numeric] [Range= 1-99] [Missing=*]
<b>Statistics [NW/ W]</b>	[Valid=417 /-] [Invalid=1 /-]

Value	Label	Cases	Percentage
1	Sí	370	88.7%
2	No	7	1.7%
88	No corresponde	38	9.1%
98	Ns/Nc	0	
99	Sin Dato	2	0.5%
Sysmiss		1	

*Warning: these figures indicate the number of cases found in the data file. They cannot be interpreted as summary statistics of the population of interest.*

**# D33\_MAXIMO\_NIVEL\_EDUCATIVO: I\_Máximo nivel educativo**

<b>Information</b>	[Type= discrete] [Format=numeric] [Range= 0-99] [Missing=*]
<b>Statistics [NW/ W]</b>	[Valid=418 /-] [Invalid=0 /-]

Value	Label	Cases	Percentage
0	Sin instrucción	1	0.2%
1	Preescolar	1	0.2%
2	Primaria incompleta	77	18.4%
3	Primaria completa	162	38.8%
4	Ciclo Básico incompleto	100	23.9%
5	Ciclo Básico completo	12	2.9%
6	Bachillerato incompleto	3	0.7%
7	Bachillerato completo	2	0.5%
8	Ens. Técnica incompleta	42	10.0%
9	Ens. Técnica completa	9	2.2%
10	Militar o policial incompleta	0	
11	Militar o policial completa	1	0.2%
12	Terciaria no uni. incompleta	0	



<b># D33_MAXIMO_NIVEL_EDUCATIVO: I_Máximo nivel educativo</b>			
Value	Label	Cases	Percentage
13	Terciaria no uni. completa	0	
14	Universidad incompleta	1	0.2%
15	Universidad completa	0	
88	No corresponde	7	1.7%
98	Ns/Nc	0	
99	Sin Dato	0	
<i>Warning: these figures indicate the number of cases found in the data file. They cannot be interpreted as summary statistics of the population of interest.</i>			
<b># D35_ANIOS_APROB_NIVEL: I_Años aprob. nivel Educativo</b>			
<b>Information</b>	[Type= discrete] [Format=numeric] [Range= 0-99] [Missing=*]		
<b>Statistics [NW/ W]</b>	[Valid=413 /-] [Invalid=5 /-]		
Value	Label	Cases	Percentage
0		6	1.5%
1		59	14.3%
2		83	20.1%
3		36	8.7%
4		23	5.6%
5		34	8.2%
6		163	39.5%
88	No corresponde	7	1.7%
99	Sin Dato	2	0.5%
Sysmiss		5	
<i>Warning: these figures indicate the number of cases found in the data file. They cannot be interpreted as summary statistics of the population of interest.</i>			
<b># D34_EXIG_ENS_TECN: I_Exigencia ingreso Ed. Técnica</b>			
<b>Information</b>	[Type= discrete] [Format=numeric] [Range= 1-99] [Missing=*]		
<b>Statistics [NW/ W]</b>	[Valid=410 /-] [Invalid=8 /-]		
Value	Label	Cases	Percentage
1	“Primaria completa”	35	8.5%
2	“Ciclo básico completo”	2	0.5%
3	“Secundaria completa”	0	
4	“Ninguna”	0	
88	No corresponde	367	89.5%
98	Ns/Nc	6	1.5%
99	Sin Dato	0	
Sysmiss		8	
<i>Warning: these figures indicate the number of cases found in the data file. They cannot be interpreted as summary statistics of the population of interest.</i>			
<b># D36_MENORES_15_ASISTEN_ENSE_ANZA: I_Menores 15 asistencia Enseñanza</b>			
<b>Information</b>	[Type= discrete] [Format=numeric] [Range= 0-99] [Missing=*]		
<b>Statistics [NW/ W]</b>	[Valid=413 /-] [Invalid=5 /-]		
Value	Label	Cases	Percentage
0		23	5.6%
1		85	20.6%
2		77	18.6%
3		61	14.8%

**# D36\_MENORES\_15\_ASISTEN\_ENSE\_ANZA: I Menores 15 asistencia Enseñanza**

Value	Label	Cases	Percentage
4		31	7.5%
5		12	2.9%
6		1	0.2%
7		4	1.0%
88	No corresponde	118	28.6%
98	Ns/Nc	0	
99	Sin Dato	1	0.2%
Sysmiss		5	

Warning: these figures indicate the number of cases found in the data file. They cannot be interpreted as summary statistics of the population of interest.

**# E37\_PERSONAS\_PERCIBIAN\_INGRESO: I Personas que perciben ingresos**

<b>Information</b>	[Type= discrete] [Format=numeric] [Range= 0-5] [Missing=*]
<b>Statistics [NW/ W]</b>	[Valid=416 /-] [Invalid=2 /-]

Value	Label	Cases	Percentage
0		5	1.2%
1		237	57.0%
2		141	33.9%
3		25	6.0%
4		6	1.4%
5		2	0.5%
Sysmiss		2	

Warning: these figures indicate the number of cases found in the data file. They cannot be interpreted as summary statistics of the population of interest.

**# E38\_INGRESO\_MES\_ANTERIOR\_UT: I Ingreso total del hogar**

<b>Information</b>	[Type= discrete] [Format=numeric] [Range= 1-99] [Missing=*]
<b>Statistics [NW/ W]</b>	[Valid=418 /-] [Invalid=0 /-]

Value	Label	Cases	Percentage
1	Menos de 2000	99	23.7%
2	De \$2001 a \$3000	94	22.5%
3	De \$3001 a \$4000	73	17.5%
4	De \$4001 a \$5000	64	15.3%
5	De \$5001 a \$7500	50	12.0%
6	De \$7501 a \$10000	21	5.0%
7	Más de \$10001	13	3.1%
88	No corresponde	0	
98	Ns/Nc	0	
99	Sin Dato	4	1.0%

Warning: these figures indicate the number of cases found in the data file. They cannot be interpreted as summary statistics of the population of interest.

**# E39\_ASISTENCIA\_A\_LA\_VEJEZ: I Prestación asistencia a la vejez**

<b>Information</b>	[Type= discrete] [Format=numeric] [Range= 1-99] [Missing=*]
<b>Statistics [NW/ W]</b>	[Valid=418 /-] [Invalid=0 /-]

Value	Label	Cases	Percentage
1	“Si”	4	1.0%
2	“No”	149	35.6%
88	No corresponde	261	62.4%

<b># E39_ASISTENCIA_A_LA_VEJEZ: I_Prestación asistencia a la vejez</b>			
<b>Value</b>	<b>Label</b>	<b>Cases</b>	<b>Percentage</b>
98	Ns/Nc	4	1.0%
99	Sin Dato	0	
<i>Warning: these figures indicate the number of cases found in the data file. They cannot be interpreted as summary statistics of the population of interest.</i>			
<b># E40_TARJETA_DE_ALIMENTACION: I_Tarjeta de alimentación</b>			
<b>Information</b>	[Type= discrete] [Format=numeric] [Range= 1-99] [Missing=*]		
<b>Statistics [NW/ W]</b>	[Valid=418 /-] [Invalid=0 /-]		
<b>Value</b>	<b>Label</b>	<b>Cases</b>	<b>Percentage</b>
1	“Sf”	200	47.8%
2	“No”	210	50.2%
88	No corresponde	0	
98	Ns/Nc	8	1.9%
99	Sin Dato	0	
<i>Warning: these figures indicate the number of cases found in the data file. They cannot be interpreted as summary statistics of the population of interest.</i>			
<b># E41_ASIGNACION_FAMILIAR: I_Cobra asignación familiar</b>			
<b>Information</b>	[Type= discrete] [Format=numeric] [Range= 1-99] [Missing=*]		
<b>Statistics [NW/ W]</b>	[Valid=418 /-] [Invalid=0 /-]		
<b>Value</b>	<b>Label</b>	<b>Cases</b>	<b>Percentage</b>
1	“Sf”	312	74.6%
2	“No”	53	12.7%
88	No corresponde	49	11.7%
98	Ns/Nc	4	1.0%
99	Sin Dato	0	
<i>Warning: these figures indicate the number of cases found in the data file. They cannot be interpreted as summary statistics of the population of interest.</i>			
<b># E42_COBRA_ASIGNACION_FAMILIAR: I_Frecuencia de cobro asignación familiar</b>			
<b>Information</b>	[Type= discrete] [Format=numeric] [Range= 1-99] [Missing=*]		
<b>Statistics [NW/ W]</b>	[Valid=418 /-] [Invalid=0 /-]		
<b>Value</b>	<b>Label</b>	<b>Cases</b>	<b>Percentage</b>
1	Todos los meses	297	71.1%
2	Cada dos meses	14	3.3%
88	No corresponde	106	25.4%
98	Ns/Nc	1	0.2%
99	Sin Dato	0	
<i>Warning: these figures indicate the number of cases found in the data file. They cannot be interpreted as summary statistics of the population of interest.</i>			
<b># F43_TRABAJO_SIN_CONS_TAR_HOGAR: I_Trabajó en algo sin quehaceres del hogar</b>			
<b>Information</b>	[Type= discrete] [Format=numeric] [Range= 1-99] [Missing=*]		
<b>Statistics [NW/ W]</b>	[Valid=418 /-] [Invalid=0 /-]		
<b>Value</b>	<b>Label</b>	<b>Cases</b>	<b>Percentage</b>
1	“Sf”	258	61.7%
2	“No”	159	38.0%
88	No corresponde	0	
98	Ns/Nc	0	
99	Sin Dato	1	0.2%

**# F43\_TRABAJO\_SIN\_CONS\_TAR\_HOGAR: I Trabajó en algo sin quehaceres del hogar**

Warning: these figures indicate the number of cases found in the data file. They cannot be interpreted as summary statistics of the population of interest.

**# F44\_AYUDO\_EN\_TRABAJO\_SIN\_PAGO: I Hizo algo en su casa o ayudó en negocio**

**Information** [Type= discrete] [Format=numeric] [Range= 1-99] [Missing=\*]

**Statistics [NW/ W]** [Valid=418 /-] [Invalid=0 /-]

Value	Label	Cases	Percentage
1	"Sf"	21	5.0%
2	"No"	139	33.3%
88	No corresponde	258	61.7%
98	Ns/Nc	0	
99	Sin Dato	0	

Warning: these figures indicate the number of cases found in the data file. They cannot be interpreted as summary statistics of the population of interest.

**# F45\_TENIA\_TRABAJO\_AL\_QUE\_VOLVERA: I Tiene trabajo que volverá**

**Information** [Type= discrete] [Format=numeric] [Range= 1-99] [Missing=\*]

**Statistics [NW/ W]** [Valid=418 /-] [Invalid=0 /-]

Value	Label	Cases	Percentage
1	"Sf"	6	1.4%
2	"No"	132	31.6%
88	No corresponde	279	66.7%
98	Ns/Nc	0	
99	Sin Dato	1	0.2%

Warning: these figures indicate the number of cases found in the data file. They cannot be interpreted as summary statistics of the population of interest.

**# F46\_HORAS\_TRABAJABA\_POR\_SEMANA: I Horas por semana**

**Information** [Type= discrete] [Format=numeric] [Range= 1-99] [Missing=\*]

**Statistics [NW/ W]** [Valid=418 /-] [Invalid=0 /-]

Value	Label	Cases	Percentage
1		1	0.2%
2		5	1.2%
3		4	1.0%
4		7	1.7%
5		6	1.4%
6		16	3.8%
7		1	0.2%
8		13	3.1%
9		2	0.5%
10		13	3.1%
12		16	3.8%
15		15	3.6%
16		4	1.0%
18		9	2.2%
20		41	9.8%
21		1	0.2%
24		6	1.4%
25		6	1.4%
27		1	0.2%

### # F46\_HORAS\_TRABAJABA\_POR\_SEMANA: I\_Horas por semana

Value	Label	Cases	Percentage
30		35	8.4%
35		2	0.5%
36		7	1.7%
38		1	0.2%
40		29	6.9%
42		7	1.7%
45		7	1.7%
46		1	0.2%
48		4	1.0%
50		3	0.7%
52		1	0.2%
54		1	0.2%
56		1	0.2%
58		1	0.2%
60		5	1.2%
63		1	0.2%
70		5	1.2%
88	No corresponde	132	31.6%
99	Sin Dato	8	1.9%

Warning: these figures indicate the number of cases found in the data file. They cannot be interpreted as summary statistics of the population of interest.

### # F47\_TAREAS\_DESEMPE\_ABA: I\_Tareas que desempeñaba

Value	Label	Cases	Percentage
1	“Peones agropecuarios, forestales y afines”	6	1.4%
2	“Agricultores y trabajadores calificados de cultivos para el	6	1.4%
3	“Personal doméstico”	19	4.5%
4	“Vendedores en comercios, atención al público, promotores”	5	1.2%
5	“Operarios y peones de la construcción”	5	1.2%
6	“Operarios y trabajadores manuales textiles y de la vestimen	2	0.5%
7	“Operarios y trabajadores manuales para la elaboración de al	6	1.4%
8	“Peón industria manufacturera”	2	0.5%
9	“Conductores de vehículos de motor, peón transporte”	2	0.5%
10	“Mensajeros, porteros, serenos, porteadores y afines”	2	0.5%
11	“Acompañantes y otros servicios personales”	32	7.7%
12	“Mecánicos y ajustadores de máquinas”	0	
13	“Policías y otro personal de seguridad”	0	
14	“Personal de fuerzas armadas”	0	
15	“Vendedores ambulantes, feriantes, venta de ropa, artículos	36	8.6%
16	“Recolectores de basura, barrenderos, hurgadores, clasificad	17	4.1%
17	“Limpia vidrios, cuida coches y otros trabajadores callejero	3	0.7%
18	“Trabajador de limpieza, contratado o por cuenta propia”	55	13.2%
19	“Carga y descarga de camiones frutas y verduras, y otras mer	2	0.5%
20	“Oficios diversos peluquería, costura, herrería, jardinería,	37	8.9%

# F47\_TAREAS\_DESEMPE\_ABA: I\_Tareas que desempeñaba

Value	Label	Cases	Percentage
21	“Repartidor”	2	0.5%
22	“Elaboración y venta de alimentos por cuenta propia”	12	2.9%
23	“Otros Especificar”	31	7.4%
88	No corresponde	133	31.8%
98	Ns/Nc	0	
99	Sin Dato	3	0.7%

Warning: these figures indicate the number of cases found in the data file. They cannot be interpreted as summary statistics of the population of interest.

# F47\_1\_ESPECIFICAR\_OTROS: I\_Tareas otras especificar

Information [Type= discrete] [Format=character] [Missing=\*]

Statistics [NW/ W] [Valid=33 /-] [Invalid=0 /-]

Value	Label	Cases	Percentage
99		2	6.1%
ARTESANIAS		1	3.0%
AYU COCINA HONORARIA		1	3.0%
AYUDABA JARDIN NIÑOS		1	3.0%
AYUDANTE DE COCINA		1	3.0%
CARGA Y DESCARGA		1	3.0%
CHANGAS		3	9.1%
COCCINERA VOLUNTARIA		1	3.0%
COLABORABA EN CAIF		1	3.0%
CONCEJAL AYUDA ALBAÑ		1	3.0%
CORTABA PASTO		1	3.0%
CORTAR PASTO		1	3.0%
CUIDABA BOLQUETAS		1	3.0%
ENCARGADA DE KIOSCOS		1	3.0%
ENTRENADOR DE FUTBOL		1	3.0%
FCA DE TAMBORES Y FL		1	3.0%
HACIA BOMBONES		1	3.0%
LAVA ROPA DE ANCIANA		1	3.0%
LAVABA NYLON		1	3.0%
MANT GRAL Y HERRERIA		1	3.0%

<b># F47_1_ESPECIFICAR_OTROS: I_Tareas otras especificar</b>			
<b>Value</b>	<b>Label</b>	<b>Cases</b>	<b>Percentage</b>
MERETRIZ		2	6.1%
ORDENABA CASA CUIDAB		1	3.0%
PEGABA CARTON		1	3.0%
PREPARABA S LANS		1	3.0%
PROSTITUCION		1	3.0%
PUERTO		1	3.0%
REPARTIA LISTAS		1	3.0%
SONIDISTA		1	3.0%
TAREAS DIV VETERINAR		1	3.0%
<i>Warning: these figures indicate the number of cases found in the data file. They cannot be interpreted as summary statistics of the population of interest.</i>			
<b># F48_EN_ESE_TRABAJO_ERA: I_Tipo de Ocupación</b>			
<b>Information</b>	[Type= discrete] [Format=numeric] [Range= 1-99] [Missing=*]		
<b>Statistics [NW/ W]</b>	[Valid=418 /-] [Invalid=0 /-]		
<b>Value</b>	<b>Label</b>	<b>Cases</b>	<b>Percentage</b>
1	“Empleado u obrero privado”	73	17.5%
2	“Empleado u obrero público”	1	0.2%
3	“Miembro de cooperativa”	1	0.2%
4	“Patrón con personal a su cargo”	1	0.2%
5	“Trabajador por cuenta propia sin local ni inversión”	162	38.8%
6	“Trabajador por cuenta propia con local o inversión”	30	7.2%
7	“Trabajador no remunerado”	10	2.4%
88	No corresponde	133	31.8%
98	Ns/Nc	0	
99	Sin Dato	7	1.7%
<i>Warning: these figures indicate the number of cases found in the data file. They cannot be interpreted as summary statistics of the population of interest.</i>			
<b># F49_ESA_OCUPACION_ERA: I Formalidad en el empleo</b>			
<b>Information</b>	[Type= discrete] [Format=numeric] [Range= 1-99] [Missing=*]		
<b>Statistics [NW/ W]</b>	[Valid=418 /-] [Invalid=0 /-]		
<b>Value</b>	<b>Label</b>	<b>Cases</b>	<b>Percentage</b>
1	“Permanente y aportaba a caja de jubilaciones”	6	1.4%
2	“Transitorio, Zafral y aportaba a una caja de jubilaciones”	14	3.3%
3	“Permanente y no aportaba a una caja de jubilaciones”	59	14.1%
4	“Transitorio, Zafral, Changa y no aportaba a una caja de jub	198	47.4%
88	No corresponde	133	31.8%
98	Ns/Nc	2	0.5%
99	Sin Dato	6	1.4%
<i>Warning: these figures indicate the number of cases found in the data file. They cannot be interpreted as summary statistics of the population of interest.</i>			
<b># F50_BUSCO_TRABAJO_TRES_MESES_ANT: I_Buscó o le ofrecieron trabajos</b>			
<b>Information</b>	[Type= discrete] [Format=numeric] [Range= 1-99] [Missing=*]		
<b>Statistics [NW/ W]</b>	[Valid=418 /-] [Invalid=0 /-]		

### # F50\_BUSCO\_TRABAJO\_TRES\_MESES\_ANT: I\_Buscó o le ofrecieron trabajos

Value	Label	Cases	Percentage
1	“Sí”	314	75.1%
2	“No”	80	19.1%
88	No corresponde	0	
98	Ns/Nc	0	
99	Sin Dato	24	5.7%

Warning: these figures indicate the number of cases found in the data file. They cannot be interpreted as summary statistics of the population of interest.

### # F51\_POR\_QUE\_NO\_BUSCABA\_TRABAJO: I\_Por qué no busca trabajo

<b>Information</b>	[Type= discrete] [Format=numeric] [Range= 1-99] [Missing=*]
<b>Statistics [NW/ W]</b>	[Valid=404 /-] [Invalid=14 /-]

Value	Label	Cases	Percentage
1	“Dependo de otros familiares”	0	
2	“Porque pienso que no lo voy a encontrar”	4	1.0%
3	“No sé cómo buscar trabajo”	2	0.5%
4	“Por el tiempo requerido por tareas en el hogar”	4	1.0%
5	“No tiene con quien dejar a los niños”	17	4.2%
6	“Porque mi pareja no esta de acuerdo”	2	0.5%
7	“Para estudiar”	0	
8	“Pienso a trabajar por mi cuenta en el futuro”	0	
9	“No me interesa trabajar”	0	
10	“Por problemas de salud”	6	1.5%
11	“Tiene trabajo esporádico, estacional o de temporada”	9	2.2%
12	“Se aburrió de buscar”	1	0.2%
13	“Hace changas”	13	3.2%
14	“Otro”	17	4.2%
88	No corresponde	314	77.7%
98	Ns/Nc	15	3.7%
99	Sin Dato	0	
Sysmiss		14	

Warning: these figures indicate the number of cases found in the data file. They cannot be interpreted as summary statistics of the population of interest.

### # F52\_TIEMPO\_BUSCANDO\_TRABAJO: I\_Tiempo de búsqueda de trabajo

<b>Information</b>	[Type= discrete] [Format=numeric] [Range= 1-12] [Missing=*]
<b>Statistics [NW/ W]</b>	[Valid=304 /-] [Invalid=114 /-]

Value	Label	Cases	Percentage
1		3	1.0%
2		4	1.3%
4		13	4.3%
6		5	1.6%
8		22	7.2%
9		2	0.7%
10		29	9.5%
11		1	0.3%
12		225	74.0%
Sysmiss		114	

Warning: these figures indicate the number of cases found in the data file. They cannot be interpreted as summary statistics of the population of interest.



<b># F531_AVISOS_DE_DIARIOS: I_A través de avisos de diarios</b>			
<b>Information</b>	[Type= discrete] [Format=numeric] [Range= 1-99] [Missing=*]		
<b>Statistics [NW/ W]</b>	[Valid=418 /-] [Invalid=0 /-]		
<b>Value</b>	<b>Label</b>	<b>Cases</b>	<b>Percentage</b>
1	Sí	104	24.9%
2	No	207	49.5%
88	No corresponde	80	19.1%
98	Ns/Nc	0	
99	Sin Dato	27	6.5%
<i>Warning: these figures indicate the number of cases found in the data file. They cannot be interpreted as summary statistics of the population of interest.</i>			
<b># F532_AGENCIAS_DE_EMPLEOS: I_A través de agencias de empleos</b>			
<b>Information</b>	[Type= discrete] [Format=numeric] [Range= 1-99] [Missing=*]		
<b>Statistics [NW/ W]</b>	[Valid=418 /-] [Invalid=0 /-]		
<b>Value</b>	<b>Label</b>	<b>Cases</b>	<b>Percentage</b>
1	Sí	43	10.3%
2	No	268	64.1%
88	No corresponde	80	19.1%
98	Ns/Nc	0	
99	Sin Dato	27	6.5%
<i>Warning: these figures indicate the number of cases found in the data file. They cannot be interpreted as summary statistics of the population of interest.</i>			
<b># F533_CONSULTO_EMPLEADOR: I_Consultó con empleador</b>			
<b>Information</b>	[Type= discrete] [Format=numeric] [Range= 1-99] [Missing=*]		
<b>Statistics [NW/ W]</b>	[Valid=418 /-] [Invalid=0 /-]		
<b>Value</b>	<b>Label</b>	<b>Cases</b>	<b>Percentage</b>
1	Sí	132	31.6%
2	No	179	42.8%
88	No corresponde	80	19.1%
98	Ns/Nc	0	
99	Sin Dato	27	6.5%
<i>Warning: these figures indicate the number of cases found in the data file. They cannot be interpreted as summary statistics of the population of interest.</i>			
<b># F534_CONSULTO_AMIGOS_O_PARIENTES: I_Consultó con amigos o parientes</b>			
<b>Information</b>	[Type= discrete] [Format=numeric] [Range= 1-99] [Missing=*]		
<b>Statistics [NW/ W]</b>	[Valid=418 /-] [Invalid=0 /-]		
<b>Value</b>	<b>Label</b>	<b>Cases</b>	<b>Percentage</b>
1	Sí	127	30.4%
2	No	184	44.0%
88	No corresponde	80	19.1%
98	Ns/Nc	0	
99	Sin Dato	27	6.5%
<i>Warning: these figures indicate the number of cases found in the data file. They cannot be interpreted as summary statistics of the population of interest.</i>			
<b># F535_HIZO_TRAMITES: I_Hizo trámites, busco financiación o local</b>			
<b>Information</b>	[Type= discrete] [Format=numeric] [Range= 1-99] [Missing=*]		
<b>Statistics [NW/ W]</b>	[Valid=418 /-] [Invalid=0 /-]		

<b># F535_HIZO_TRAMITES: I_Hizo trámites, busco financiación o local</b>			
Value	Label	Cases	Percentage
1	Sí	5	1.2%
2	No	306	73.2%
88	No corresponde	80	19.1%
98	Ns/Nc	0	
99	Sin Dato	27	6.5%
<i>Warning: these figures indicate the number of cases found in the data file. They cannot be interpreted as summary statistics of the population of interest.</i>			
<b># F536_ENTREGO_CVS: I_Entregó currículum</b>			
<b>Information</b>		[Type= discrete] [Format=numeric] [Range= 1-99] [Missing=*]	
<b>Statistics [NW/ W]</b>		[Valid=418 /-] [Invalid=0 /-]	
Value	Label	Cases	Percentage
1	Sí	69	16.5%
2	No	242	57.9%
88	No corresponde	80	19.1%
98	Ns/Nc	0	
99	Sin Dato	27	6.5%
<i>Warning: these figures indicate the number of cases found in the data file. They cannot be interpreted as summary statistics of the population of interest.</i>			
<b># F537_OTROS: I_Otras acciones para trabajar</b>			
<b>Information</b>		[Type= discrete] [Format=numeric] [Range= 1-99] [Missing=*]	
<b>Statistics [NW/ W]</b>		[Valid=418 /-] [Invalid=0 /-]	
Value	Label	Cases	Percentage
1	Sí	10	2.4%
2	No	300	71.8%
88	No corresponde	80	19.1%
98	Ns/Nc	0	
99	Sin Dato	28	6.7%
<i>Warning: these figures indicate the number of cases found in the data file. They cannot be interpreted as summary statistics of the population of interest.</i>			
<b># F5371_ESPECIFICAR_OTROS: I_Otras especificar para trabajar</b>			
<b>Information</b>		[Type= discrete] [Format=character] [Missing=*]	
<b>Statistics [NW/ W]</b>		[Valid=9 /-] [Invalid=0 /-]	
Value	Label	Cases	Percentage
APUNTABA EN SORTEOS		1	11.1%
BOLSA DE TRABAJO		1	11.1%
BOLSA DE TRABAJO UTU		1	11.1%
FUE A BOLSA DE TRABAJO		1	11.1%
IBA AL MIDES		1	11.1%
REFERENCIAS		1	11.1%
SE INCRIBIO EN LLAMA		1	11.1%
SIN DATO		1	11.1%
TODOS LOS SORTEOS		1	11.1%

**# F5371\_ESPECIFICAR\_OTROS: I\_Otras especificar para trabajar**

*Warning: these figures indicate the number of cases found in the data file. They cannot be interpreted as summary statistics of the population of interest.*

<b># G54_TUVO_TRABAJO_REMUNERADO: I_Tuvo trabajo remunerado en su vida</b>			
<b>Information</b>	[Type= discrete] [Format=numeric] [Range= 1-99] [Missing=*]		
<b>Statistics [NW/ W]</b>	[Valid=418 /-] [Invalid=0 /-]		
<b>Value</b>	<b>Label</b>	<b>Cases</b>	<b>Percentage</b>
1	“Sf”	324	77.5%
2	“No”	94	22.5%
88	No corresponde	0	
98	Ns/Nc	0	
99	Sin Dato	0	
<i>Warning: these figures indicate the number of cases found in the data file. They cannot be interpreted as summary statistics of the population of interest.</i>			
<b># G55_TUVO_TRABAJO_APORTARA_CAJA: I_Tuvo algún trabajo con aporte caja</b>			
<b>Information</b>	[Type= discrete] [Format=numeric] [Range= 1-99] [Missing=*]		
<b>Statistics [NW/ W]</b>	[Valid=418 /-] [Invalid=0 /-]		
<b>Value</b>	<b>Label</b>	<b>Cases</b>	<b>Percentage</b>
1	“Sf”	213	51.0%
2	“No”	110	26.3%
88	No corresponde	94	22.5%
98	Ns/Nc	0	
99	Sin Dato	1	0.2%
<i>Warning: these figures indicate the number of cases found in the data file. They cannot be interpreted as summary statistics of the population of interest.</i>			
<b># H56_HABILIDAD_U_OFICIO: I_Tiene habilidad u oficio</b>			
<b>Information</b>	[Type= discrete] [Format=numeric] [Range= 1-99] [Missing=*]		
<b>Statistics [NW/ W]</b>	[Valid=418 /-] [Invalid=0 /-]		
<b>Value</b>	<b>Label</b>	<b>Cases</b>	<b>Percentage</b>
1	“Sf”	217	51.9%
2	“No”	200	47.8%
88	No corresponde	0	
98	Ns/Nc	0	
99	Sin Dato	1	0.2%
<i>Warning: these figures indicate the number of cases found in the data file. They cannot be interpreted as summary statistics of the population of interest.</i>			
<b># H571_QUE_OFICIO_TIENE_1ER_MENCIP: I_Qué oficio tiene 1er. mención</b>			
<b>Information</b>	[Type= discrete] [Format=numeric] [Range= 1-99] [Missing=*]		
<b>Statistics [NW/ W]</b>	[Valid=418 /-] [Invalid=0 /-]		
<b>Value</b>	<b>Label</b>	<b>Cases</b>	<b>Percentage</b>
1	Albañilería, Construcción	31	7.4%
2	Artesanías, Manualidades	19	4.5%
3	Carpintería	7	1.7%
4	Cocina, Repostería, panadería	40	9.6%
5	Corte y confección, Modista o sastre, tejido	42	10.0%
6	Cuidado de niños, Niñera	6	1.4%
7	Electricista	10	2.4%
8	Herrería	1	0.2%
9	Mecánica	3	0.7%
10	Peluquería	11	2.6%

### # H571\_QUE\_OFICIO\_TIENE\_1ER\_MENCIP: I\_Qué oficio tiene 1er. mención

Value	Label	Cases	Percentage
11	Pintura	7	1.7%
12	Manicura, Podología	0	
13	Sanitaria	5	1.2%
14	Zapatería	1	0.2%
15	Jardinería	10	2.4%
16	Otro	24	5.7%
88	No corresponde	200	47.8%
98	Ns/Nc	0	
99	Sin Dato	1	0.2%

Warning: these figures indicate the number of cases found in the data file. They cannot be interpreted as summary statistics of the population of interest.

### # H573\_QUE\_OFICIO\_OTRO\_1ER\_MENCION: I\_Otro 1er. mención especificar

<b>Information</b>	[Type= discrete] [Format=character] [Missing=*]
<b>Statistics [NW/ W]</b>	[Valid=24 /-] [Invalid=0 /-]

Value	Label	Cases	Percentage
ALMACENERA		1	4.2%
BICICLETERIA		1	4.2%
CARNICERO		1	4.2%
CLASIFICADOR		1	4.2%
COMPUTACION		1	4.2%
COSECHA		1	4.2%
DACTILOGRAFIA		3	12.5%
DIBUJAR		1	4.2%
DIBUJO		1	4.2%
DIRIGENTE BARRI		1	4.2%
ENF PRIVADO		1	4.2%
FOTOGRAFIA		1	4.2%
LIMPIEZA		2	8.3%
OPERARIA DE MAN		1	4.2%
PEON RURAL		1	4.2%
REST DE ALFOMBR		1	4.2%
RESTAURADOR PLA		1	4.2%
SERIGRAFIA		2	8.3%
SIN DATO		1	4.2%
TRABAJO DE CAMP		1	4.2%

Warning: these figures indicate the number of cases found in the data file. They cannot be interpreted as summary statistics of the population of interest.

### # H572\_QUE\_OFICIO\_TIENE\_2DA\_MENCIP: I\_Qué oficio tiene 2da. mención

<b>Information</b>	[Type= discrete] [Format=numeric] [Range= 1-99] [Missing=*]
<b>Statistics [NW/ W]</b>	[Valid=271 /-] [Invalid=147 /-]

Value	Label	Cases	Percentage
1	Albañilería, Construcción	7	2.6%

# H572\_QUE\_OFICIO\_TIENE\_2DA\_MENCIP: I\_Qué oficio tiene 2da. mención

Value	Label	Cases	Percentage
2	Artesanías, Manualidades	3	1.1%
3	Carpintería	6	2.2%
4	Cocina, Repostería, panadería	8	3.0%
5	Corte y confección, Modista o sastre, tejido	6	2.2%
6	Cuidado de niños, Niñera	2	0.7%
7	Electricista	2	0.7%
8	Herrería	3	1.1%
9	Mecánica	3	1.1%
10	Peluquería	1	0.4%
11	Pintura	7	2.6%
12	Manicura, Podología	1	0.4%
13	Sanitaria	1	0.4%
14	Zapatería	0	
15	Jardinería	3	1.1%
16	Otro	16	5.9%
88	No corresponde	200	73.8%
98	Ns/Nc	1	0.4%
99	Sin Dato	1	0.4%
Sysmiss		147	

Warning: these figures indicate the number of cases found in the data file. They cannot be interpreted as summary statistics of the population of interest.

# H574\_QUE\_OFICIO\_OTRO\_2DA\_MENCION: I\_Otro 2da. mención especificar

<b>Information</b>	[Type= discrete] [Format=character] [Missing=*]
<b>Statistics [NW/ W]</b>	[Valid=16 /-] [Invalid=0 /-]

Value	Label	Cases	Percentage
AUX LIMPIEZA		1	6.2%
BARMAN		1	6.2%
DECO INTERIORES		1	6.2%
FCACION TAMBORE		1	6.2%
FOTOGRAFIA		1	6.2%
LIMPIEZAS		1	6.2%
MARKETING		2	12.5%
PLANTACION		1	6.2%
REPARA CELULARE		1	6.2%
REPARACION TV		1	6.2%
SIN DATO		1	6.2%
SONIDISTA		1	6.2%
TALABARTERO		1	6.2%
TAPICERO		1	6.2%
TORNERIA		1	6.2%

Warning: these figures indicate the number of cases found in the data file. They cannot be interpreted as summary statistics of the population of interest.

<b># H58_COMO_APRENDIO_OFICIO: I_Cómo aprendió el oficio</b>			
<b>Information</b>	[Type= discrete] [Format=numeric] [Range= 1-99] [Missing=*]		
<b>Statistics [NW/ W]</b>	[Valid=418 /-] [Invalid=0 /-]		
<b>Value</b>	<b>Label</b>	<b>Cases</b>	<b>Percentage</b>
1	“Con familiares y amigos”	36	8.6%
2	“Con compañeros de trabajo”	48	11.5%
3	“En cursos no formales”	72	17.2%
4	“Por si mismo”	61	14.6%
88	No corresponde	200	47.8%
98	Ns/Nc	0	
99	Sin Dato	1	0.2%
<i>Warning: these figures indicate the number of cases found in the data file. They cannot be interpreted as summary statistics of the population of interest.</i>			
<b># H59_TIENE_IDEA_INICIAR_TRABAJO: I_Iniciación particular de trabajo o negocio</b>			
<b>Information</b>	[Type= discrete] [Format=numeric] [Range= 1-99] [Missing=*]		
<b>Statistics [NW/ W]</b>	[Valid=417 /-] [Invalid=1 /-]		
<b>Value</b>	<b>Label</b>	<b>Cases</b>	<b>Percentage</b>
1	“Si”	197	47.2%
2	“No”	216	51.8%
88	No corresponde	0	
98	Ns/Nc	0	
99	Sin Dato	4	1.0%
Sysmiss		1	
<i>Warning: these figures indicate the number of cases found in the data file. They cannot be interpreted as summary statistics of the population of interest.</i>			
<b># H60_SABIA_USAR_UNA_COMPUTADOS: I_Sabe usar una computadora</b>			
<b>Information</b>	[Type= discrete] [Format=numeric] [Range= 1-99] [Missing=*]		
<b>Statistics [NW/ W]</b>	[Valid=418 /-] [Invalid=0 /-]		
<b>Value</b>	<b>Label</b>	<b>Cases</b>	<b>Percentage</b>
1	“Si”	120	28.7%
2	“No”	297	71.1%
88	No corresponde	0	
98	Ns/Nc	0	
99	Sin Dato	1	0.2%
<i>Warning: these figures indicate the number of cases found in the data file. They cannot be interpreted as summary statistics of the population of interest.</i>			
<b># H61_COMO_CALIFICARIA_NIVEL_USO: I_Nivel de uso del PC</b>			
<b>Information</b>	[Type= discrete] [Format=numeric] [Range= 1-99] [Missing=*]		
<b>Statistics [NW/ W]</b>	[Valid=418 /-] [Invalid=0 /-]		
<b>Value</b>	<b>Label</b>	<b>Cases</b>	<b>Percentage</b>
1	“Muy malo”	1	0.2%
2	“Malo”	6	1.4%
3	“Ni bueno ni malo”	68	16.3%
4	“Bueno”	41	9.8%
5	“Muy bueno”	4	1.0%
88	No corresponde	297	71.1%
98	Ns/Nc	0	

<b># H61_COMO_CALIFICARIA_NIVEL_USO: I_Nivel de uso del PC</b>			
Value	Label	Cases	Percentage
99	Sin Dato	1	0.2%
<i>Warning: these figures indicate the number of cases found in the data file. They cannot be interpreted as summary statistics of the population of interest.</i>			
<b># H62_TENIA_CORREO_ELECTRONICO: I_Tiene dirección de correo electrónico</b>			
<b>Information</b>		[Type= discrete] [Format=numeric] [Range= 1-99] [Missing=*]	
<b>Statistics [NW/ W]</b>		[Valid=418 /-] [Invalid=0 /-]	
Value	Label	Cases	Percentage
1	“Sí”	42	10.0%
2	“No”	78	18.7%
88	No corresponde	297	71.1%
98	Ns/Nc	0	
99	Sin Dato	1	0.2%
<i>Warning: these figures indicate the number of cases found in the data file. They cannot be interpreted as summary statistics of the population of interest.</i>			
<b># H63_USO_COMPU_ULTIMOS_SEIS_MESES: I_Utilizó PC</b>			
<b>Information</b>		[Type= discrete] [Format=numeric] [Range= 1-99] [Missing=*]	
<b>Statistics [NW/ W]</b>		[Valid=418 /-] [Invalid=0 /-]	
Value	Label	Cases	Percentage
1	“Sí”	87	20.8%
2	“No”	33	7.9%
88	No corresponde	297	71.1%
98	Ns/Nc	0	
99	Sin Dato	1	0.2%
<i>Warning: these figures indicate the number of cases found in the data file. They cannot be interpreted as summary statistics of the population of interest.</i>			
<b># H64_DONDE_LA_UTILIZO: I_Lugar de utilización de PC</b>			
<b>Information</b>		[Type= discrete] [Format=numeric] [Range= 1-99] [Missing=*]	
<b>Statistics [NW/ W]</b>		[Valid=384 /-] [Invalid=34 /-]	
Value	Label	Cases	Percentage
1	“Hogar”	21	5.5%
2	“Casa de amigos o familiares”	17	4.4%
3	“Cybercafé”	39	10.2%
4	“Lugar de trabajo o de estudios”	6	1.6%
5	“Otro”	4	1.0%
88	No corresponde	297	77.3%
98	Ns/Nc	0	
99	Sin Dato	0	
Sysmiss		34	
<i>Warning: these figures indicate the number of cases found in the data file. They cannot be interpreted as summary statistics of the population of interest.</i>			
<b># H64_1_ESPECIFICAR_DONDE_UTILILZO: I_Lugar de utilización de PC especificar</b>			
<b>Information</b>		[Type= discrete] [Format=character] [Missing=*]	
<b>Statistics [NW/ W]</b>		[Valid=4 /-] [Invalid=0 /-]	
Value	Label	Cases	Percentage
CECAP		1	25.0%
CURSO EN ESC SANGUIN		1	25.0%



### # H64\_1\_ESPECIFICAR\_DONDE\_UTILILIZO: I\_Lugar de utilización de PC especificar

Value	Label	Cases	Percentage
EN DISCOTECA		1	25.0%
ESCUELA DE LOS HIJOS		1	25.0%

Warning: these figures indicate the number of cases found in the data file. They cannot be interpreted as summary statistics of the population of interest.

### # H65\_PARA\_QUE\_LA\_UTILIZO\_01: I\_Para que utilizó PC 01

**Information** [Type= discrete] [Format=numeric] [Range= 1-99] [Missing=\*]

**Statistics [NW/ W]** [Valid=383 /-] [Invalid=35 /-]

Value	Label	Cases	Percentage
1	Escribir una carta	6	1.6%
2	Realizar una operación matemática	0	
3	Enviar o recibir un correo electrónico	9	2.3%
4	Buscar información específica en Internet	17	4.4%
5	Leer noticias en Internet	2	0.5%
6	Bajar música, video o juegos en Internet	8	2.1%
7	Escuchar música	4	1.0%
8	Jugar juegos	10	2.6%
9	Copiar CDs o DVDs	1	0.3%
10	Chatear	11	2.9%
11	Otro	18	4.7%
88	No corresponde	297	77.5%
98	Ns/Nc	0	
99	Sin Dato	0	
Sysmiss		35	

Warning: these figures indicate the number of cases found in the data file. They cannot be interpreted as summary statistics of the population of interest.

### # H65\_PARA\_QUE\_LA\_UTILIZO\_02: I\_Para que utilizó PC 02

**Information** [Type= discrete] [Format=numeric] [Range= 1-99] [Missing=\*]

**Statistics [NW/ W]** [Valid=325 /-] [Invalid=93 /-]

Value	Label	Cases	Percentage
1	Escribir una carta	0	
2	Realizar una operación matemática	0	
3	Enviar o recibir un correo electrónico	0	
4	Buscar información específica en Internet	4	1.2%
5	Leer noticias en Internet	0	
6	Bajar música, video o juegos en Internet	2	0.6%
7	Escuchar música	4	1.2%
8	Jugar juegos	4	1.2%
9	Copiar CDs o DVDs	0	
10	Chatear	8	2.5%
11	Otro	6	1.8%
88	No corresponde	297	91.4%
98	Ns/Nc	0	
99	Sin Dato	0	
Sysmiss		93	

Warning: these figures indicate the number of cases found in the data file. They cannot be interpreted as summary statistics of the population of interest.

**# H65\_PARA\_QUE\_LA\_UTILIZO\_03: I\_Para que utilizó PC 03****Information** [Type= discrete] [Format=numeric] [Range= 1-99] [Missing=\*]**Statistics [NW/ W]** [Valid=302 /-] [Invalid=116 /-]

Value	Label	Cases	Percentage
1	Escribir una carta	0	
2	Realizar una operación matemática	0	
3	Enviar o recibir un correo electrónico	0	
4	Buscar información específica en Internet	0	
5	Leer noticias en Internet	1	0.3%
6	Bajar música, video o juegos en Internet	0	
7	Escuchar música	1	0.3%
8	Jugar juegos	2	0.7%
9	Copiar CDs o DVDs	0	
10	Chatear	1	0.3%
11	Otro	0	
88	No corresponde	297	98.3%
98	Ns/Nc	0	
99	Sin Dato	0	
Sysmiss		116	

*Warning: these figures indicate the number of cases found in the data file. They cannot be interpreted as summary statistics of the population of interest.***# H65\_PARA\_QUE\_LA\_UTILIZO\_04: I\_Para que utilizó PC 04****Information** [Type= discrete] [Format=numeric] [Range= 1-99] [Missing=\*]**Statistics [NW/ W]** [Valid=299 /-] [Invalid=119 /-]

Value	Label	Cases	Percentage
1	Escribir una carta	0	
2	Realizar una operación matemática	0	
3	Enviar o recibir un correo electrónico	0	
4	Buscar información específica en Internet	0	
5	Leer noticias en Internet	0	
6	Bajar música, video o juegos en Internet	0	
7	Escuchar música	1	0.3%
8	Jugar juegos	0	
9	Copiar CDs o DVDs	1	0.3%
10	Chatear	0	
11	Otro	0	
88	No corresponde	297	99.3%
98	Ns/Nc	0	
99	Sin Dato	0	
Sysmiss		119	

*Warning: these figures indicate the number of cases found in the data file. They cannot be interpreted as summary statistics of the population of interest.***# H65\_PARA\_QUE\_LA\_UTILIZO\_05: I\_Para que utilizó PC 05****Information** [Type= discrete] [Format=numeric] [Range= 1-99] [Missing=\*]**Statistics [NW/ W]** [Valid=298 /-] [Invalid=120 /-]

Value	Label	Cases	Percentage
1	Escribir una carta	0	

### # H65\_PARA\_QUE\_LA\_UTILIZO\_05: I\_Para que utilizó PC 05

Value	Label	Cases	Percentage
2	Realizar una operación matemática	0	
3	Enviar o recibir un correo electrónico	0	
4	Buscar información específica en Internet	0	
5	Leer noticias en Internet	0	
6	Bajar música, video o juegos en Internet	0	
7	Escuchar música	0	
8	Jugar juegos	0	
9	Copiar CDs o DVDs	0	
10	Chatear	1	0.3%
11	Otro	0	
88	No corresponde	297	99.7%
98	Ns/Nc	0	
99	Sin Dato	0	
Sysmiss		120	

Warning: these figures indicate the number of cases found in the data file. They cannot be interpreted as summary statistics of the population of interest.

### # H65\_PARA\_QUE\_LA\_UTILIZO\_06: I\_Para que utilizó PC 06

<b>Information</b>	[Type= discrete] [Format=numeric] [Range= 1-99] [Missing=*]
<b>Statistics [NW/ W]</b>	[Valid=297 /-] [Invalid=121 /-]

Value	Label	Cases	Percentage
1	Escribir una carta	0	
2	Realizar una operación matemática	0	
3	Enviar o recibir un correo electrónico	0	
4	Buscar información específica en Internet	0	
5	Leer noticias en Internet	0	
6	Bajar música, video o juegos en Internet	0	
7	Escuchar música	0	
8	Jugar juegos	0	
9	Copiar CDs o DVDs	0	
10	Chatear	0	
11	Otro	0	
88	No corresponde	297	100.0%
98	Ns/Nc	0	
99	Sin Dato	0	
Sysmiss		121	

Warning: these figures indicate the number of cases found in the data file. They cannot be interpreted as summary statistics of the population of interest.

### # H65\_PARA\_QUE\_LA\_UTILIZO\_07: I\_Para que utilizó PC 07

<b>Information</b>	[Type= discrete] [Format=numeric] [Range= 1-99] [Missing=*]
<b>Statistics [NW/ W]</b>	[Valid=297 /-] [Invalid=121 /-]

Value	Label	Cases	Percentage
1	Escribir una carta	0	
2	Realizar una operación matemática	0	
3	Enviar o recibir un correo electrónico	0	
4	Buscar información específica en Internet	0	
5	Leer noticias en Internet	0	

<b># H65_PARA_QUE_LA_UTILIZO_07: I_Para que utilizó PC 07</b>			
<b>Value</b>	<b>Label</b>	<b>Cases</b>	<b>Percentage</b>
6	Bajar música, video o juegos en Internet	0	
7	Escuchar música	0	
8	Jugar juegos	0	
9	Copiar CDs o DVDs	0	
10	Chatear	0	
11	Otro	0	
88	No corresponde	297	100.0%
98	Ns/Nc	0	
99	Sin Dato	0	
Sysmiss		121	
<i>Warning: these figures indicate the number of cases found in the data file. They cannot be interpreted as summary statistics of the population of interest.</i>			
<b># H65_PARA_QUE_LA_UTILIZO_08: I_Para que utilizó PC 08</b>			
<b>Information</b>	[Type= discrete] [Format=numeric] [Range= 1-99] [Missing=*]		
<b>Statistics [NW/ W]</b>	[Valid=297 /-] [Invalid=121 /-]		
<b>Value</b>	<b>Label</b>	<b>Cases</b>	<b>Percentage</b>
1	Escribir una carta	0	
2	Realizar una operación matemática	0	
3	Enviar o recibir un correo electrónico	0	
4	Buscar información específica en Internet	0	
5	Leer noticias en Internet	0	
6	Bajar música, video o juegos en Internet	0	
7	Escuchar música	0	
8	Jugar juegos	0	
9	Copiar CDs o DVDs	0	
10	Chatear	0	
11	Otro	0	
88	No corresponde	297	100.0%
98	Ns/Nc	0	
99	Sin Dato	0	
Sysmiss		121	
<i>Warning: these figures indicate the number of cases found in the data file. They cannot be interpreted as summary statistics of the population of interest.</i>			
<b># H65_PARA_QUE_LA_UTILIZO_09: I_Para que utilizó PC 09</b>			
<b>Information</b>	[Type= discrete] [Format=numeric] [Range= 1-99] [Missing=*]		
<b>Statistics [NW/ W]</b>	[Valid=297 /-] [Invalid=121 /-]		
<b>Value</b>	<b>Label</b>	<b>Cases</b>	<b>Percentage</b>
1	Escribir una carta	0	
2	Realizar una operación matemática	0	
3	Enviar o recibir un correo electrónico	0	
4	Buscar información específica en Internet	0	
5	Leer noticias en Internet	0	
6	Bajar música, video o juegos en Internet	0	
7	Escuchar música	0	
8	Jugar juegos	0	
9	Copiar CDs o DVDs	0	

<b># H65_PARA_QUE_LA_UTILIZO_09: I_Para que utilizó PC 09</b>			
<b>Value</b>	<b>Label</b>	<b>Cases</b>	<b>Percentage</b>
10	Chatear	0	
11	Otro	0	
88	No corresponde	297	100.0%
98	Ns/Nc	0	
99	Sin Dato	0	
Sysmiss		121	
<i>Warning: these figures indicate the number of cases found in the data file. They cannot be interpreted as summary statistics of the population of interest.</i>			
<b># H65_PARA_QUE_LA_UTILIZO_10: I_Para que utilizó PC 10</b>			
<b>Information</b>	[Type= discrete] [Format=numeric] [Range= 1-99] [Missing=*]		
<b>Statistics [NW/ W]</b>	[Valid=297 /-] [Invalid=121 /-]		
<b>Value</b>	<b>Label</b>	<b>Cases</b>	<b>Percentage</b>
1	Escribir una carta	0	
2	Realizar una operación matemática	0	
3	Enviar o recibir un correo electrónico	0	
4	Buscar información específica en Internet	0	
5	Leer noticias en Internet	0	
6	Bajar música, video o juegos en Internet	0	
7	Escuchar música	0	
8	Jugar juegos	0	
9	Copiar CDs o DVDs	0	
10	Chatear	0	
11	Otro	0	
88	No corresponde	297	100.0%
98	Ns/Nc	0	
99	Sin Dato	0	
Sysmiss		121	
<i>Warning: these figures indicate the number of cases found in the data file. They cannot be interpreted as summary statistics of the population of interest.</i>			
<b># H65_PARA_QUE_LA_UTILIZO_11: I_Para que utilizó PC 11</b>			
<b>Information</b>	[Type= discrete] [Format=numeric] [Range= 1-99] [Missing=*]		
<b>Statistics [NW/ W]</b>	[Valid=297 /-] [Invalid=121 /-]		
<b>Value</b>	<b>Label</b>	<b>Cases</b>	<b>Percentage</b>
1	Escribir una carta	0	
2	Realizar una operación matemática	0	
3	Enviar o recibir un correo electrónico	0	
4	Buscar información específica en Internet	0	
5	Leer noticias en Internet	0	
6	Bajar música, video o juegos en Internet	0	
7	Escuchar música	0	
8	Jugar juegos	0	
9	Copiar CDs o DVDs	0	
10	Chatear	0	
11	Otro	0	
88	No corresponde	297	100.0%
98	Ns/Nc	0	

# H65\_PARA\_QUE\_LA\_UTILIZO\_11: I\_Para que utilizó PC 11

Value	Label	Cases	Percentage
99	Sin Dato	0	
Sysmiss		121	

Warning: these figures indicate the number of cases found in the data file. They cannot be interpreted as summary statistics of the population of interest.

# H65\_1\_ESPECIFICAR\_PARA\_QUE: I\_Para que utilizó PC especificar

<b>Information</b>	[Type= discrete] [Format=character] [Missing=*]
<b>Statistics [NW/ W]</b>	[Valid=24 /-] [Invalid=0 /-]

Value	Label	Cases	Percentage
ANALIZAR DATOS		1	4.2%
APRENDER		2	8.3%
APRENDER EN CURSO		1	4.2%
AYUDAR TIO EN TRABAJO		1	4.2%
BUSCAR TRABAJO		1	4.2%
CV		2	8.3%
DISEÑO GRAFICO		1	4.2%
ESCRIBIR RECETAS		1	4.2%
ESTUDIAR		1	4.2%
HACER CURRICULUM		1	4.2%
HACER CV		3	12.5%
HACER DISEÑOS Y DIBU		1	4.2%
NOS ENSEÑAN LO BASIC		1	4.2%
PARA APRENDER		2	8.3%
PASAR MUSICA EN DISC		1	4.2%
POR SU TRABAJO		1	4.2%
REVISAR CORREO		1	4.2%
TRABAJA GRABACIONES		1	4.2%
VER INFORMACION		1	4.2%

Warning: these figures indicate the number of cases found in the data file. They cannot be interpreted as summary statistics of the population of interest.

# H66\_CV\_ULTIMOS\_SEIS\_MESES: I\_Ha hecho un currículum

<b>Information</b>	[Type= discrete] [Format=numeric] [Range= 1-99] [Missing=*]
<b>Statistics [NW/ W]</b>	[Valid=418 /-] [Invalid=0 /-]

Value	Label	Cases	Percentage
1	“Sf”	126	30.1%

<b># H66_CV_ULTIMOS_SEIS_MESES: I_Ha hecho un currículum</b>			
<b>Value</b>	<b>Label</b>	<b>Cases</b>	<b>Percentage</b>
2	“No”	291	69.6%
88	No corresponde	0	
98	Ns/Nc	0	
99	Sin Dato	1	0.2%
<i>Warning: these figures indicate the number of cases found in the data file. They cannot be interpreted as summary statistics of the population of interest.</i>			
<b># H67_TIENE_DUDA_DE_COMO_HACERLO: I_Tiene duda de cómo se hace un currículum</b>			
<b>Information</b>	[Type= discrete] [Format=numeric] [Range= 1-99] [Missing=*]		
<b>Statistics [NW/ W]</b>	[Valid=416 /-] [Invalid=2 /-]		
<b>Value</b>	<b>Label</b>	<b>Cases</b>	<b>Percentage</b>
1	“Sf”	282	67.8%
2	“No”	133	32.0%
88	No corresponde	0	
98	Ns/Nc	0	
99	Sin Dato	1	0.2%
Sysmiss		2	
<i>Warning: these figures indicate the number of cases found in the data file. They cannot be interpreted as summary statistics of the population of interest.</i>			
<b># H68_ENTREVISTAS_DE_TRABAJO: I_Ha tenido entrevista de trabajo</b>			
<b>Information</b>	[Type= discrete] [Format=numeric] [Range= 1-99] [Missing=*]		
<b>Statistics [NW/ W]</b>	[Valid=418 /-] [Invalid=0 /-]		
<b>Value</b>	<b>Label</b>	<b>Cases</b>	<b>Percentage</b>
1	“Sf”	96	23.0%
2	“No”	321	76.8%
88	No corresponde	0	
98	Ns/Nc	0	
99	Sin Dato	1	0.2%
<i>Warning: these figures indicate the number of cases found in the data file. They cannot be interpreted as summary statistics of the population of interest.</i>			
<b># H69_DESEMPE_O_EN_ENTREVISTAS: I_Desempeño en las entrevistas de trabajo</b>			
<b>Information</b>	[Type= discrete] [Format=numeric] [Range= 1-99] [Missing=*]		
<b>Statistics [NW/ W]</b>	[Valid=418 /-] [Invalid=0 /-]		
<b>Value</b>	<b>Label</b>	<b>Cases</b>	<b>Percentage</b>
1	Muy malo	1	0.2%
2	Malo	5	1.2%
3	Ni bueno ni malo	26	6.2%
4	Bueno	60	14.4%
5	Muy bueno	2	0.5%
88	No corresponde	321	76.8%
98	Ns/Nc	1	0.2%
99	Sin Dato	2	0.5%
<i>Warning: these figures indicate the number of cases found in the data file. They cannot be interpreted as summary statistics of the population of interest.</i>			
<b># H70_DIFICULTAD_CONSEGUIR_EMPLEO: I_Principal dificultad para conseguir empleo</b>			
<b>Information</b>	[Type= discrete] [Format=numeric] [Range= 1-99] [Missing=*]		
<b>Statistics [NW/ W]</b>	[Valid=418 /-] [Invalid=0 /-]		

### # H70\_DIFICULTAD\_CONSEGUIR\_EMPLEO: I\_Principal dificultad para conseguir empleo

Value	Label	Cases	Percentage
1	Poca experiencia laboral	13	3.1%
2	Cuidado de hijos/embarazo	39	9.3%
3	Tiene que realizar tareas domésticas	3	0.7%
4	Escasa calificación o formación para lo que busca	34	8.1%
5	Le falta educación formal	50	12.0%
6	Su edad	102	24.4%
7	No tiene buena información del mercado de trabajo	0	
8	No conoce posibilidades de acceso a recursos existentes: Int	1	0.2%
9	Una red de relaciones adecuadas: personas que puedan ayudarlo	6	1.4%
10	Entorno social: el círculo en que se mueve	1	0.2%
11	Problemas de salud o discapacidad física	9	2.2%
12	Problemas odontológicos	18	4.3%
13	Falta de carnet de salud	4	1.0%
14	Aspecto físico/presencia	12	2.9%
15	Dificultades de comunicación, expresión oral	5	1.2%
16	Dificultades de lectura y escritura	5	1.2%
17	Problemas de carácter, o personalidad	1	0.2%
18	Por el barrio, o por vivir en calle o refugio	2	0.5%
19	Estigma (ex preso, tatuajes)	2	0.5%
20	No hay trabajo	11	2.6%
21	Ninguna dificultad	37	8.9%
22	Otro (Especificar)	40	9.6%
98	Ns/Nc	23	5.5%
99	Sin Dato	0	

Warning: these figures indicate the number of cases found in the data file. They cannot be interpreted as summary statistics of the population of interest.

### # H70\_1\_ESPECIFICAR\_OTROS: I\_Especificar dif. Conseguir empleo

<b>Information</b>	[Type= discrete] [Format=character] [Missing=*]
<b>Statistics [NW/ W]</b>	[Valid=37 /-] [Invalid=0 /-]

Value	Label	Cases	Percentage
ANIMARSE		1	2.7%
APRENDIZAJE		1	2.7%
AUTOESTIMA BAJO		1	2.7%
BAJA RECAUDACION		1	2.7%
DENTADURA. PRESENCIA		1	2.7%
DINERO PARA MOVERSE		1	2.7%
DISCRIMINACION X EMP		1	2.7%
DISPONIBILIDAD HORAR		1	2.7%
EN EL SENTIDO MATEMA		1	2.7%



# H70\_1\_ESPECIFICAR\_OTROS: I\_Especificar dif. Conseguir empleo

Value	Label	Cases	Percentage
FALTA DE DINERO		1	2.7%
FALTA DE TIEMPO		1	2.7%
FALTA DISPOS HORARIA		1	2.7%
GENTE CON LA QUE TE		1	2.7%
HACE POCO Q ESTA EN		1	2.7%
LA DOCUMNETACI		1	2.7%
LLAMAN A OTRA GENTE		1	2.7%
MALA SUERTE		1	2.7%
MARIDO LE IMPEDIA TR		1	2.7%
ME TOMAN EL PELO		1	2.7%
NINGUNA		2	5.4%
NO CONOCEN EL LUGAR		1	2.7%
NO ESTABA BUSCANDO		1	2.7%
NO ESTABA BUSCANDO T		1	2.7%
NO HA BUSCADO		1	2.7%
NO PUEDE COMP EXPERI		1	2.7%
NO SALIR SORTEADA		1	2.7%
NO TENER OFICIO SEGU		1	2.7%
NO TENGO SUERTE		1	2.7%
NUNCA LA LLAMABAN		1	2.7%
POCOS CERTIFICADOS		1	2.7%
POR GASTOS ECONOMICO		1	2.7%
POR LOS REQUISITOS		1	2.7%
POR MALA SUERTE		1	2.7%
REQUISITOS		2	5.4%
SON BAJOS SUELDOS		1	2.7%

Warning: these figures indicate the number of cases found in the data file. They cannot be interpreted as summary statistics of the population of interest.

<b># I71_1_1PUEDER_HABLAR_OTRO_IDIOMB: I Puede hablar otro idioma</b>			
<b>Information</b>	[Type= discrete] [Format=numeric] [Range= 0-99] [Missing=*]		
<b>Statistics [NW/ W]</b>	[Valid=252 /-] [Invalid=166 /-]		
<b>Value</b>	<b>Label</b>	<b>Cases</b>	<b>Percentage</b>
0	No	251	99.6%
1	Sí, un familiar	0	
2	Sí, un amigo/a	0	
3	Si, un conocido/a	0	
98	Ns/Nc	0	
99	Sin Dato	1	0.4%
Systemmiss		166	
<i>Warning: these figures indicate the number of cases found in the data file. They cannot be interpreted as summary statistics of the population of interest.</i>			
<b># I71_1_2_HABLAR_OTRO_IDIOMA_FAMIM: I Puede hablar otro idioma Familiar</b>			
<b>Information</b>	[Type= continuous] [Format=numeric] [Range= 1-99] [Missing=*]		
<b>Statistics [NW/ W]</b>	[Valid=108 /-] [Invalid=310 /-] [Mean=1.907 /-] [StdDev=9.43 /-]		
<b># I71_1_3_HABLAR_OTRO_IDIOMA_AMIGP: I Puede hablar otro idioma Amigo</b>			
<b>Information</b>	[Type= discrete] [Format=numeric] [Range= 0-99] [Missing=*]		
<b>Statistics [NW/ W]</b>	[Valid=37 /-] [Invalid=381 /-]		
<b>Value</b>	<b>Label</b>	<b>Cases</b>	<b>Percentage</b>
0	No	0	
1	Sí, un familiar	0	
2	Sí, un amigo/a	36	97.3%
3	Si, un conocido/a	0	
98	Ns/Nc	0	
99	Sin Dato	1	2.7%
Systemmiss		381	
<i>Warning: these figures indicate the number of cases found in the data file. They cannot be interpreted as summary statistics of the population of interest.</i>			
<b># I71_1_4_HABLAR_OTRO_IDIOMA_CONOD: I Puede hablar otro idioma Conocido</b>			
<b>Information</b>	[Type= discrete] [Format=numeric] [Range= 0-99] [Missing=*]		
<b>Statistics [NW/ W]</b>	[Valid=31 /-] [Invalid=387 /-]		
<b>Value</b>	<b>Label</b>	<b>Cases</b>	<b>Percentage</b>
0	No	0	
1	Sí, un familiar	0	
2	Sí, un amigo/a	0	
3	Si, un conocido/a	30	96.8%
98	Ns/Nc	0	
99	Sin Dato	1	3.2%
Systemmiss		387	
<i>Warning: these figures indicate the number of cases found in the data file. They cannot be interpreted as summary statistics of the population of interest.</i>			
<b># I71_2_1_UTILIZAR_UNA_PC: I Puede operar una PC</b>			
<b>Information</b>	[Type= continuous] [Format=numeric] [Range= 0-99] [Missing=*]		
<b>Statistics [NW/ W]</b>	[Valid=51 /-] [Invalid=367 /-] [Mean=1.941 /-] [StdDev=13.863 /-]		
<b># I71_2_2_UTILIZAR_UNA_PC_UN_FAMIM: I Puede operar una PC Familiar</b>			
<b>Information</b>	[Type= discrete] [Format=numeric] [Range= 0-99] [Missing=*]		

**# I71\_2\_2\_UTILIZAR\_UNA\_PC\_UN\_FAMIM: I Puede operar una PC Familiar**

<b>Statistics [NW/ W]</b>	[Valid=290 /-] [Invalid=128 /-]
---------------------------	---------------------------------

Value	Label	Cases	Percentage
0	No	0	
1	Sí, un familiar	289	99.7%
2	Sí, un amigo/a	0	
3	Si, un conocido/a	0	
98	Ns/Nc	0	
99	Sin Dato	1	0.3%
Sysmiss		128	

Warning: these figures indicate the number of cases found in the data file. They cannot be interpreted as summary statistics of the population of interest.

**# I71\_2\_3\_UTILIZAR\_UNA\_PC\_AMIGP: I Puede operar una PC Amigo**

<b>Information</b>	[Type= discrete] [Format=numeric] [Range= 0-99] [Missing=*]
--------------------	---

<b>Statistics [NW/ W]</b>	[Valid=61 /-] [Invalid=357 /-]
---------------------------	--------------------------------

Value	Label	Cases	Percentage
0	No	0	
1	Sí, un familiar	0	
2	Sí, un amigo/a	60	98.4%
3	Si, un conocido/a	0	
98	Ns/Nc	0	
99	Sin Dato	1	1.6%
Sysmiss		357	

Warning: these figures indicate the number of cases found in the data file. They cannot be interpreted as summary statistics of the population of interest.

**# I71\_2\_4\_UTILIZAR\_UNA\_PC\_CONOCIDQ: I Puede operar una PC Conocido**

<b>Information</b>	[Type= continuous] [Format=numeric] [Range= 3-99] [Missing=*]
--------------------	---

<b>Statistics [NW/ W]</b>	[Valid=51 /-] [Invalid=367 /-] [Mean=4.882 /-] [StdDev=13.443 /-]
---------------------------	---

**# I71\_3\_1\_PROFESIONAL\_UNIVERSITARJ: I Es profesional Universitario**

<b>Information</b>	[Type= discrete] [Format=numeric] [Range= 0-99] [Missing=*]
--------------------	---

<b>Statistics [NW/ W]</b>	[Valid=306 /-] [Invalid=112 /-]
---------------------------	---------------------------------

Value	Label	Cases	Percentage
0	No	305	99.7%
1	Sí, un familiar	0	
2	Sí, un amigo/a	0	
3	Si, un conocido/a	0	
98	Ns/Nc	0	
99	Sin Dato	1	0.3%
Sysmiss		112	

Warning: these figures indicate the number of cases found in the data file. They cannot be interpreted as summary statistics of the population of interest.

**# I71\_3\_2\_PROFESIONAL\_UNIV\_FAMILJ: I Es profesional Universitario Familiar**

<b>Information</b>	[Type= discrete] [Format=numeric] [Range= 0-99] [Missing=*]
--------------------	---

<b>Statistics [NW/ W]</b>	[Valid=53 /-] [Invalid=365 /-]
---------------------------	--------------------------------

Value	Label	Cases	Percentage
0	No	0	
1	Sí, un familiar	52	98.1%

<b># I71_3_2_PROFESIONAL_UNIV__FAMILJ: I_Es profesional Universitario Familiar</b>			
<b>Value</b>	<b>Label</b>	<b>Cases</b>	<b>Percentage</b>
2	Sí, un amigo/a	0	
3	Si, un conocido/a	0	
98	Ns/Nc	0	
99	Sin Dato	1	1.9%
Sysmiss		365	
<i>Warning: these figures indicate the number of cases found in the data file. They cannot be interpreted as summary statistics of the population of interest.</i>			
<b># I71_3_3_PROFESIONAL_UNIV__AMIGP: I_Es profesional Universitario Amigo</b>			
<b>Information</b>	[Type= continuous] [Format=numeric] [Range= 2-99] [Missing=*]		
<b>Statistics [NW/ W]</b>	[Valid=25 /-] [Invalid=393 /-] [Mean=5.88 /-] [StdDev=19.4 /-]		
<b># I71_3_4_PROFESIONAL_UNIV__CONOCJ: I_Es profesional Universitario Conocido</b>			
<b>Information</b>	[Type= discrete] [Format=numeric] [Range= 0-99] [Missing=*]		
<b>Statistics [NW/ W]</b>	[Valid=43 /-] [Invalid=375 /-]		
<b>Value</b>	<b>Label</b>	<b>Cases</b>	<b>Percentage</b>
0	No	0	
1	Sí, un familiar	0	
2	Sí, un amigo/a	0	
3	Si, un conocido/a	42	97.7%
98	Ns/Nc	0	
99	Sin Dato	1	2.3%
Sysmiss		375	
<i>Warning: these figures indicate the number of cases found in the data file. They cannot be interpreted as summary statistics of the population of interest.</i>			
<b># I71_4_1_ES_LIDER_COMUNITARIO_O_N: I_Es lider comunitario</b>			
<b>Information</b>	[Type= discrete] [Format=numeric] [Range= 0-99] [Missing=*]		
<b>Statistics [NW/ W]</b>	[Valid=321 /-] [Invalid=97 /-]		
<b>Value</b>	<b>Label</b>	<b>Cases</b>	<b>Percentage</b>
0	No	320	99.7%
1	Sí, un familiar	0	
2	Sí, un amigo/a	0	
3	Si, un conocido/a	0	
98	Ns/Nc	0	
99	Sin Dato	1	0.3%
Sysmiss		97	
<i>Warning: these figures indicate the number of cases found in the data file. They cannot be interpreted as summary statistics of the population of interest.</i>			
<b># I71_4_2_LIDER_COM__O_MILIT_FAMIM: I_Es lider comunitario Familiar</b>			
<b>Information</b>	[Type= continuous] [Format=numeric] [Range= 1-99] [Missing=*]		
<b>Statistics [NW/ W]</b>	[Valid=26 /-] [Invalid=392 /-] [Mean=4.769 /-] [StdDev=19.219 /-]		
<b># I71_4_3_LIDER_COM__O_MILIT_AMIGP: I_Es lider comunitario Amigo</b>			
<b>Information</b>	[Type= discrete] [Format=numeric] [Range= 0-99] [Missing=*]		
<b>Statistics [NW/ W]</b>	[Valid=22 /-] [Invalid=396 /-]		
<b>Value</b>	<b>Label</b>	<b>Cases</b>	<b>Percentage</b>
0	No	0	
1	Sí, un familiar	0	

<b># I71_4_3_LIDER_COM_O_MILIT_AMIGP: I_Es lider comunitario Amigo</b>			
<b>Value</b>	<b>Label</b>	<b>Cases</b>	<b>Percentage</b>
2	Sí, un amigo/a	21	95.5%
3	Si, un conocido/a	0	
98	Ns/Nc	0	
99	Sin Dato	1	4.5%
Sysmiss		396	
<i>Warning: these figures indicate the number of cases found in the data file. They cannot be interpreted as summary statistics of the population of interest.</i>			
<b># I71_4_4_LIDER_COM_O_MILIT_CONP: I_Es lider comunitario Conocido</b>			
<b>Information</b>	[Type= discrete] [Format=numeric] [Range= 0-99] [Missing=*]		
<b>Statistics [NW/ W]</b>	[Valid=55 /-] [Invalid=363 /-]		
<b>Value</b>	<b>Label</b>	<b>Cases</b>	<b>Percentage</b>
0	No	0	
1	Sí, un familiar	0	
2	Sí, un amigo/a	0	
3	Si, un conocido/a	54	98.2%
98	Ns/Nc	0	
99	Sin Dato	1	1.8%
Sysmiss		363	
<i>Warning: these figures indicate the number of cases found in the data file. They cannot be interpreted as summary statistics of the population of interest.</i>			
<b># I71_5_1_GANA_MAS_DE_10000: I_Gana más de 10000</b>			
<b>Information</b>	[Type= continuous] [Format=numeric] [Range= 0-99] [Missing=*]		
<b>Statistics [NW/ W]</b>	[Valid=293 /-] [Invalid=125 /-] [Mean=0.676 /-] [StdDev=8.165 /-]		

<b># I71_5_2_GANA_MAS_DE_10000_FAMILJ: I_Gana más de 10000 Familiar</b>			
<b>Information</b>		[Type= discrete] [Format=numeric] [Range= 0-99] [Missing=*]	
<b>Statistics [NW/ W]</b>		[Valid=66 /-] [Invalid=352 /-]	
<b>Value</b>	<b>Label</b>	<b>Cases</b>	<b>Percentage</b>
0	No	0	
1	Sí, un familiar	65	98.5%
2	Sí, un amigo/a	0	
3	Si, un conocido/a	0	
98	Ns/Nc	0	
99	Sin Dato	1	1.5%
Systemmiss		352	
<i>Warning: these figures indicate the number of cases found in the data file. They cannot be interpreted as summary statistics of the population of interest.</i>			
<b># I71_5_3_GANA_MAS_DE_10000_AMIGP: I_Gana más de 10000 Amigo</b>			
<b>Information</b>		[Type= discrete] [Format=numeric] [Range= 0-99] [Missing=*]	
<b>Statistics [NW/ W]</b>		[Valid=28 /-] [Invalid=390 /-]	
<b>Value</b>	<b>Label</b>	<b>Cases</b>	<b>Percentage</b>
0	No	0	
1	Sí, un familiar	0	
2	Sí, un amigo/a	27	96.4%
3	Si, un conocido/a	0	
98	Ns/Nc	0	
99	Sin Dato	1	3.6%
Systemmiss		390	
<i>Warning: these figures indicate the number of cases found in the data file. They cannot be interpreted as summary statistics of the population of interest.</i>			
<b># I71_5_4_GANA_MAS_DE_10000_CONOCK: I_Gana más de 10000 Conocido</b>			
<b>Information</b>		[Type= continuous] [Format=numeric] [Range= 3-99] [Missing=*]	
<b>Statistics [NW/ W]</b>		[Valid=39 /-] [Invalid=379 /-] [Mean=5.462 /-] [StdDev=15.372 /-]	
<b># I71_6_1_SEPA_MUCHO_DE_LEYES: I_Sepa mucho de leyes</b>			
<b>Information</b>		[Type= discrete] [Format=numeric] [Range= 0-99] [Missing=*]	
<b>Statistics [NW/ W]</b>		[Valid=277 /-] [Invalid=141 /-]	
<b>Value</b>	<b>Label</b>	<b>Cases</b>	<b>Percentage</b>
0	No	276	99.6%
1	Sí, un familiar	0	
2	Sí, un amigo/a	0	
3	Si, un conocido/a	0	
98	Ns/Nc	0	
99	Sin Dato	1	0.4%
Systemmiss		141	
<i>Warning: these figures indicate the number of cases found in the data file. They cannot be interpreted as summary statistics of the population of interest.</i>			
<b># I71_6_2_SEPA_MUCHO_DE_LEYES_FAMJ: I_Sepa mucho de leyes Familiar</b>			
<b>Information</b>		[Type= discrete] [Format=numeric] [Range= 0-99] [Missing=*]	
<b>Statistics [NW/ W]</b>		[Valid=68 /-] [Invalid=350 /-]	
<b>Value</b>	<b>Label</b>	<b>Cases</b>	<b>Percentage</b>
0	No	0	

<b># I71_6_2_SEPA_MUCHO_DE_LEYES_FAMJ: I_Sepa mucho de leyes Familiar</b>			
Value	Label	Cases	Percentage
1	Sí, un familiar	67	98.5%
2	Sí, un amigo/a	0	
3	Si, un conocido/a	0	
98	Ns/Nc	0	
99	Sin Dato	1	1.5%
System		350	
<i>Warning: these figures indicate the number of cases found in the data file. They cannot be interpreted as summary statistics of the population of interest.</i>			
<b># I71_6_3_SEPA_MUCHO_DE_LEYES_AMIH: I_Sepa mucho de leyes Amigo</b>			
<b>Information</b>	[Type= continuous] [Format=numeric] [Range= 2-99] [Missing=*]		
<b>Statistics [NW/ W]</b>	[Valid=27 /-] [Invalid=391 /-] [Mean=5.593 /-] [StdDev=18.668 /-]		
<b># I71_6_4_SEPA_MUCHO_DE_LEYES_CONP: I_Sepa mucho de leyes Conocido</b>			
<b>Information</b>	[Type= discrete] [Format=numeric] [Range= 0-99] [Missing=*]		
<b>Statistics [NW/ W]</b>	[Valid=54 /-] [Invalid=364 /-]		
Value	Label	Cases	Percentage
0	No	0	
1	Sí, un familiar	0	
2	Sí, un amigo/a	0	
3	Si, un conocido/a	53	98.1%
98	Ns/Nc	0	
99	Sin Dato	1	1.9%
System		364	
<i>Warning: these figures indicate the number of cases found in the data file. They cannot be interpreted as summary statistics of the population of interest.</i>			
<b># I71_7_1_CONTACTO_CON_RADIO_TW: I_Tenga contacto con diarios, radios o TV</b>			
<b>Information</b>	[Type= discrete] [Format=numeric] [Range= 0-99] [Missing=*]		
<b>Statistics [NW/ W]</b>	[Valid=318 /-] [Invalid=100 /-]		
Value	Label	Cases	Percentage
0	No	317	99.7%
1	Sí, un familiar	0	
2	Sí, un amigo/a	0	
3	Si, un conocido/a	0	
98	Ns/Nc	0	
99	Sin Dato	1	0.3%
System		100	
<i>Warning: these figures indicate the number of cases found in the data file. They cannot be interpreted as summary statistics of the population of interest.</i>			
<b># I71_7_2_CONTACTO_CON_RADIO_TV_FB: I_Tenga contacto con diarios, radios o TV Familiar</b>			
<b>Information</b>	[Type= continuous] [Format=numeric] [Range= 1-99] [Missing=*]		
<b>Statistics [NW/ W]</b>	[Valid=43 /-] [Invalid=375 /-] [Mean=3.279 /-] [StdDev=14.945 /-]		
<b># I71_7_3_CONTACTO_CON_RADIO_TV_AN: I_Tenga contacto con diarios, radios o TV Amigo</b>			
<b>Information</b>	[Type= discrete] [Format=numeric] [Range= 0-99] [Missing=*]		
<b>Statistics [NW/ W]</b>	[Valid=27 /-] [Invalid=391 /-]		
Value	Label	Cases	Percentage
0	No	0	

<b># I71_7_3_CONTACTO_CON_RADIO_TV_AN: I_Tenga contacto con diarios, radios o TV Amigo</b>			
Value	Label	Cases	Percentage
1	Sí, un familiar	0	
2	Sí, un amigo/a	26	96.3%
3	Si, un conocido/a	0	
98	Ns/Nc	0	
99	Sin Dato	1	3.7%
Systemmiss		391	
<i>Warning: these figures indicate the number of cases found in the data file. They cannot be interpreted as summary statistics of the population of interest.</i>			
<b># I71_7_4_CONTACTO_CON_RADIO_TV_CP: I_Tenga contacto con diarios, radios o TV Conocido</b>			
<b>Information</b>	[Type= discrete] [Format=numeric] [Range= 0-99] [Missing=*]		
<b>Statistics [NW/ W]</b>	[Valid=35 /-] [Invalid=383 /-]		
Value	Label	Cases	Percentage
0	No	0	
1	Sí, un familiar	0	
2	Sí, un amigo/a	0	
3	Si, un conocido/a	34	97.1%
98	Ns/Nc	0	
99	Sin Dato	1	2.9%
Systemmiss		383	
<i>Warning: these figures indicate the number of cases found in the data file. They cannot be interpreted as summary statistics of the population of interest.</i>			
<b># I71_8_1_PUEDE_PRESTARLE_UNA_GRAO: I_Pueda prestarle suma de dinero</b>			
<b>Information</b>	[Type= continuous] [Format=numeric] [Range= 0-99] [Missing=*]		
<b>Statistics [NW/ W]</b>	[Valid=381 /-] [Invalid=37 /-] [Mean=0.26 /-] [StdDev=5.072 /-]		
<b># I71_8_2_PREST_GRAN_SUMA_DIN_FAMJ: I_Pueda prestarle suma de dinero Familiar</b>			
<b>Information</b>	[Type= discrete] [Format=numeric] [Range= 0-99] [Missing=*]		
<b>Statistics [NW/ W]</b>	[Valid=27 /-] [Invalid=391 /-]		
Value	Label	Cases	Percentage
0	No	0	
1	Sí, un familiar	26	96.3%
2	Sí, un amigo/a	0	
3	Si, un conocido/a	0	
98	Ns/Nc	0	
99	Sin Dato	1	3.7%
Systemmiss		391	
<i>Warning: these figures indicate the number of cases found in the data file. They cannot be interpreted as summary statistics of the population of interest.</i>			
<b># I71_8_3_PREST_GRAN_SUMA_DIN_AMIH: I_Pueda prestarle suma de dinero Amigo</b>			
<b>Information</b>	[Type= discrete] [Format=numeric] [Range= 0-99] [Missing=*]		
<b>Statistics [NW/ W]</b>	[Valid=10 /-] [Invalid=408 /-]		
Value	Label	Cases	Percentage
0	No	0	
1	Sí, un familiar	0	
2	Sí, un amigo/a	9	90.0%
3	Si, un conocido/a	0	



<b># I71_8_3_PREST_GRAN_SUMA_DIN_AMIH: I_Pueda prestarle suma de dinero Amigo</b>			
Value	Label	Cases	Percentage
98	Ns/Nc	0	
99	Sin Dato	1	10.0%
System		408	
<i>Warning: these figures indicate the number of cases found in the data file. They cannot be interpreted as summary statistics of the population of interest.</i>			
<b># I71_8_4_PREST_GRAN_SUMA_DIN_CONQ: I_Pueda prestarle suma de dinero Conocido</b>			
<b>Information</b>	[Type= continuous] [Format=numeric] [Range= 3-99] [Missing=*]		
<b>Statistics [NW/ W]</b>	[Valid=4 /-] [Invalid=414 /-] [Mean=27 /-] [StdDev=48 /-]		
<b># J72_SU_ESTADO_DE_SALUD_ES: I_Su estado de salud es</b>			
<b>Information</b>	[Type= discrete] [Format=numeric] [Range= 1-99] [Missing=*]		
<b>Statistics [NW/ W]</b>	[Valid=418 /-] [Invalid=0 /-]		
Value	Label	Cases	Percentage
1	“Muy malo”	3	0.7%
2	“Malo”	18	4.3%
3	“Ni bueno ni malo”	92	22.0%
4	“Bueno”	268	64.1%
5	“Muy bueno”	37	8.9%
98	Ns/Nc	0	
99	Sin Dato	0	
<i>Warning: these figures indicate the number of cases found in the data file. They cannot be interpreted as summary statistics of the population of interest.</i>			
<b># J73_CONSULTO_MEDICO_PERSONAL_ULU: I_Consultó a médico personal</b>			
<b>Information</b>	[Type= discrete] [Format=numeric] [Range= 1-99] [Missing=*]		
<b>Statistics [NW/ W]</b>	[Valid=418 /-] [Invalid=0 /-]		
Value	Label	Cases	Percentage
1	“Si”	300	71.8%
2	“No”	118	28.2%
88	No corresponde	0	
98	Ns/Nc	0	
99	Sin Dato	0	
<i>Warning: these figures indicate the number of cases found in the data file. They cannot be interpreted as summary statistics of the population of interest.</i>			
<b># J74_CONSULTO_DENTISTA_ULT_A_P: I_Consultó con dentista</b>			
<b>Information</b>	[Type= discrete] [Format=numeric] [Range= 1-99] [Missing=*]		
<b>Statistics [NW/ W]</b>	[Valid=418 /-] [Invalid=0 /-]		
Value	Label	Cases	Percentage
1	“Si”	263	62.9%
2	“No”	153	36.6%
88	No corresponde	0	
98	Ns/Nc	1	0.2%
99	Sin Dato	1	0.2%
<i>Warning: these figures indicate the number of cases found in the data file. They cannot be interpreted as summary statistics of the population of interest.</i>			
<b># J75_ULT_6_MESES_CONS_MEDICO_NI_P: I_Algun niño del hogar consultó con el médico</b>			
<b>Information</b>	[Type= discrete] [Format=numeric] [Range= 1-99] [Missing=*]		
<b>Statistics [NW/ W]</b>	[Valid=418 /-] [Invalid=0 /-]		

<b># J75_ULT_6_MESES_CONS_MEDICO_NI_P: I_Algún niño del hogar consultó con el médico</b>			
Value	Label	Cases	Percentage
1	“Sf”	276	66.0%
2	“No”	28	6.7%
88	No corresponde	112	26.8%
98	Ns/Nc	1	0.2%
99	Sin Dato	1	0.2%
<i>Warning: these figures indicate the number of cases found in the data file. They cannot be interpreted as summary statistics of the population of interest.</i>			
<b># J76_ULT_A_O_NI_O_CONSULTO_DENTIT: I_Algún niño del hogar consultó con dentista</b>			
<b>Information</b>		[Type= discrete] [Format=numeric] [Range= 1-99] [Missing=*]	
<b>Statistics [NW/ W]</b>		[Valid=418 /-] [Invalid=0 /-]	
Value	Label	Cases	Percentage
1	“Sf”	198	47.4%
2	“No”	104	24.9%
88	No corresponde	113	27.0%
98	Ns/Nc	2	0.5%
99	Sin Dato	1	0.2%
<i>Warning: these figures indicate the number of cases found in the data file. They cannot be interpreted as summary statistics of the population of interest.</i>			
<b># J77_FRECUENCIA_CONTROLA_PRESIOO: I_Frecuencia con que controla la presión</b>			
<b>Information</b>		[Type= discrete] [Format=numeric] [Range= 1-99] [Missing=*]	
<b>Statistics [NW/ W]</b>		[Valid=418 /-] [Invalid=0 /-]	
Value	Label	Cases	Percentage
1	Al menos una vez al mes	102	24.4%
2	Al menos dos o tres veces	37	8.9%
3	Al menos una vez	27	6.5%
4	Casi nunca	51	12.2%
5	Nunca	197	47.1%
98	Ns/Nc	2	0.5%
99	Sin Dato	2	0.5%
<i>Warning: these figures indicate the number of cases found in the data file. They cannot be interpreted as summary statistics of the population of interest.</i>			
<b># J78_CONSULTO_GINECOLOGO: I_Consultó con ginecólogo</b>			
<b>Information</b>		[Type= discrete] [Format=numeric] [Range= 1-99] [Missing=*]	
<b>Statistics [NW/ W]</b>		[Valid=416 /-] [Invalid=2 /-]	
Value	Label	Cases	Percentage
1	“Sf”	242	58.2%
2	”No”	68	16.3%
88	No corresponde	106	25.5%
98	Ns/Nc	0	
99	Sin Dato	0	
Sysmiss		2	
<i>Warning: these figures indicate the number of cases found in the data file. They cannot be interpreted as summary statistics of the population of interest.</i>			
<b># J79_A_O_ULTIMA_CONSULTA: I_Año de última consulta</b>			
<b>Information</b>		[Type= discrete] [Format=numeric] [Range= 88-2009] [Missing=*]	
<b>Statistics [NW/ W]</b>		[Valid=416 /-] [Invalid=2 /-]	

### # J79\_A\_O\_ULTIMA\_CONSULTA: I Año de última consulta

Value	Label	Cases	Percentage
88	No corresponde	174	41.8%
98	Ns/Nc	0	
99	Sin Dato	0	
1997		1	0.2%
1999		1	0.2%
2000		1	0.2%
2001		1	0.2%
2002		1	0.2%
2003		1	0.2%
2005		6	1.4%
2006		2	0.5%
2007		20	4.8%
2008		69	16.6%
2009		139	33.4%
Sysmiss		2	

Warning: these figures indicate the number of cases found in the data file. They cannot be interpreted as summary statistics of the population of interest.

### # J79\_1\_NO\_SABE\_A\_O\_ULTIMA\_CONSULT: I No sabe año última consulta

<b>Information</b>	[Type= discrete] [Format=numeric] [Range= 88-99] [Missing=*]
<b>Statistics [NW/ W]</b>	[Valid=174 /-] [Invalid=244 /-]

Value	Label	Cases	Percentage
88	No corresponde	174	100.0%
98	Ns/Nc	0	
99	Sin Dato	0	
Sysmiss		244	

Warning: these figures indicate the number of cases found in the data file. They cannot be interpreted as summary statistics of the population of interest.

### # J80\_SE\_HA\_HECHO\_ESTUDIOS\_CANCES: I Se ha hecho estudios para detectar cáncer de mama

<b>Information</b>	[Type= discrete] [Format=numeric] [Range= 1-99] [Missing=*]
<b>Statistics [NW/ W]</b>	[Valid=416 /-] [Invalid=2 /-]

Value	Label	Cases	Percentage
1	"SI"	98	23.6%
2	"No"	211	50.7%
88	No corresponde	106	25.5%
98	Ns/Nc	1	0.2%
99	Sin Dato	0	
Sysmiss		2	

Warning: these figures indicate the number of cases found in the data file. They cannot be interpreted as summary statistics of the population of interest.

### # J81\_A\_O\_DEL\_ULTIMO\_EXAMEN: I Año del último examen cancer mama

<b>Information</b>	[Type= discrete] [Format=numeric] [Range= 88-2009] [Missing=*]
<b>Statistics [NW/ W]</b>	[Valid=415 /-] [Invalid=3 /-]

Value	Label	Cases	Percentage
88	No corresponde	318	76.6%
98	Ns/Nc	0	
99	Sin Dato	0	

**# J81\_A\_O\_DEL\_ULTIMO\_EXAMEN: I Año del último examen cancer mama**

Value	Label	Cases	Percentage
1999		1	0.2%
2000		1	0.2%
2001		2	0.5%
2003		1	0.2%
2004		1	0.2%
2005		4	1.0%
2006		6	1.4%
2007		13	3.1%
2008		23	5.5%
2009		45	10.8%
Sysmiss		3	

Warning: these figures indicate the number of cases found in the data file. They cannot be interpreted as summary statistics of the population of interest.

**# J81\_1\_NO\_SABE\_A\_O\_ULTIMA\_CONSULT: I No sabe año último examen mama**

<b>Information</b>	[Type= discrete] [Format=numeric] [Range= 88-99] [Missing=*]		
<b>Statistics [NW/ W]</b>	[Valid=319 /-] [Invalid=99 /-]		
Value	Label	Cases	Percentage
88	No corresponde	318	99.7%
98	Ns/Nc	1	0.3%
99	Sin Dato	0	
Sysmiss		99	

Warning: these figures indicate the number of cases found in the data file. They cannot be interpreted as summary statistics of the population of interest.

**# J82\_SABE\_REALIZAR\_ESE\_EXAMEN\_UE: I Sabe realizar ese examen Ud. misma?**

<b>Information</b>	[Type= discrete] [Format=numeric] [Range= 1-99] [Missing=*]		
<b>Statistics [NW/ W]</b>	[Valid=416 /-] [Invalid=2 /-]		
Value	Label	Cases	Percentage
1	"Si"	164	39.4%
2	"No"	140	33.7%
88	No corresponde	106	25.5%
98	Ns/Nc	3	0.7%
99	Sin Dato	3	0.7%
Sysmiss		2	

Warning: these figures indicate the number of cases found in the data file. They cannot be interpreted as summary statistics of the population of interest.

**# J83\_SE\_HA\_HECHO\_PAPANICOLAOU: I Se realizó papanicolaou**

<b>Information</b>	[Type= discrete] [Format=numeric] [Range= 1-99] [Missing=*]		
<b>Statistics [NW/ W]</b>	[Valid=416 /-] [Invalid=2 /-]		
Value	Label	Cases	Percentage
1	"Si"	251	60.3%
2	"No"	58	13.9%
88	No corresponde	106	25.5%
98	Ns/Nc	1	0.2%
99	Sin Dato	0	
Sysmiss		2	

Warning: these figures indicate the number of cases found in the data file. They cannot be interpreted as summary statistics of the population of interest.

<b># J84_A_O_ULTIMO_PAPANICOLAOU: I_Año del último papanicolaou</b>			
<b>Information</b>	[Type= discrete] [Format=numeric] [Range= 88-2009] [Missing=*]		
<b>Statistics [NW/ W]</b>	[Valid=415 /-] [Invalid=3 /-]		
<b>Value</b>	<b>Label</b>	<b>Cases</b>	<b>Percentage</b>
88	No corresponde	165	39.8%
98	Ns/Nc	0	
99	Sin Dato	0	
1997		1	0.2%
1998		1	0.2%
1999		2	0.5%
2000		1	0.2%
2003		3	0.7%
2004		2	0.5%
2005		3	0.7%
2006		9	2.2%
2007		26	6.3%
2008		65	15.7%
2009		137	33.0%
Sysmiss		3	
<i>Warning: these figures indicate the number of cases found in the data file. They cannot be interpreted as summary statistics of the population of interest.</i>			
<b># J84_1_NO_SABE_A_O_PAPANICOLAOU: I_No sabe año papanicolaou</b>			
<b>Information</b>	[Type= discrete] [Format=numeric] [Range= 88-99] [Missing=*]		
<b>Statistics [NW/ W]</b>	[Valid=166 /-] [Invalid=252 /-]		
<b>Value</b>	<b>Label</b>	<b>Cases</b>	<b>Percentage</b>
88	No corresponde	165	99.4%
98	Ns/Nc	1	0.6%
99	Sin Dato	0	
Sysmiss		252	
<i>Warning: these figures indicate the number of cases found in the data file. They cannot be interpreted as summary statistics of the population of interest.</i>			
<b># J85_SE_HA_HECHO_ESTUDIOS_PROSTB: I_Se ha hecho estudios para detectar cáncer de próstata</b>			
<b>Information</b>	[Type= discrete] [Format=numeric] [Range= 1-99] [Missing=*]		
<b>Statistics [NW/ W]</b>	[Valid=412 /-] [Invalid=6 /-]		
<b>Value</b>	<b>Label</b>	<b>Cases</b>	<b>Percentage</b>
1	"Sf"	9	2.2%
2	"No"	46	11.2%
88	No corresponde	357	86.7%
98	Ns/Nc	0	
99	Sin Dato	0	
Sysmiss		6	
<i>Warning: these figures indicate the number of cases found in the data file. They cannot be interpreted as summary statistics of the population of interest.</i>			
<b># J86_A_O_ULTIMO_EXAMEN_PROSTATA: I_Año último examen próstata</b>			
<b>Information</b>	[Type= discrete] [Format=numeric] [Range= 88-2009] [Missing=*]		
<b>Statistics [NW/ W]</b>	[Valid=408 /-] [Invalid=10 /-]		

**# J86\_A\_O\_ULTIMO\_EXAMEN\_PROSTATA: I\_Año último examen próstata**

Value	Label	Cases	Percentage
88	No corresponde	403	98.8%
98	Ns/Nc	0	
99	Sin Dato	0	
1988		1	0.2%
2008		1	0.2%
2009		3	0.7%
Sysmiss		10	

Warning: these figures indicate the number of cases found in the data file. They cannot be interpreted as summary statistics of the population of interest.

**# J86\_1\_NO\_SABE\_A\_O\_ULTIMA\_EXA\_PRO: I\_No sabe año último examen próstata**

**Information** [Type= discrete] [Format=numeric] [Range= 88-99] [Missing=\*]

**Statistics [NW/ W]** [Valid=404 /-] [Invalid=14 /-]

Value	Label	Cases	Percentage
88	No corresponde	403	99.8%
98	Ns/Nc	1	0.2%
99	Sin Dato	0	
Sysmiss		14	

Warning: these figures indicate the number of cases found in the data file. They cannot be interpreted as summary statistics of the population of interest.

**# J87\_1\_HOSPITAL\_DE\_MSP: I\_Atención de salud hospital o policlínica MSP**

**Information** [Type= discrete] [Format=numeric] [Range= 1-99] [Missing=\*]

**Statistics [NW/ W]** [Valid=415 /-] [Invalid=3 /-]

Value	Label	Cases	Percentage
1	“Sf”	391	94.2%
2	“No”	17	4.1%
98	Ns/Nc	0	
99	Sin Dato	7	1.7%
Sysmiss		3	

Warning: these figures indicate the number of cases found in the data file. They cannot be interpreted as summary statistics of the population of interest.

**# J87\_2\_HOSPITAL\_DE\_CLINICAS: I\_Atención de salud hospital de clínicas**

**Information** [Type= discrete] [Format=numeric] [Range= 1-99] [Missing=\*]

**Statistics [NW/ W]** [Valid=415 /-] [Invalid=3 /-]

Value	Label	Cases	Percentage
1	“Sf”	19	4.6%
2	“No”	382	92.0%
98	Ns/Nc	0	
99	Sin Dato	14	3.4%
Sysmiss		3	

Warning: these figures indicate the number of cases found in the data file. They cannot be interpreted as summary statistics of the population of interest.

**# J87\_3\_POLICLINICA\_MUNICIPAL: I\_Atención de salud policlínica municipal**

**Information** [Type= discrete] [Format=numeric] [Range= 1-99] [Missing=\*]

**Statistics [NW/ W]** [Valid=415 /-] [Invalid=3 /-]

Value	Label	Cases	Percentage
1	“Sf”	85	20.5%

<b># J87_3_POLICLINICA_MUNICIPAL: I_Atención de salud policlínica municipal</b>			
<b>Value</b>	<b>Label</b>	<b>Cases</b>	<b>Percentage</b>
2	“No”	315	75.9%
98	Ns/Nc	0	
99	Sin Dato	15	3.6%
Sysmiss		3	
<i>Warning: these figures indicate the number of cases found in the data file. They cannot be interpreted as summary statistics of the population of interest.</i>			
<b># J87_4_SANIDAD_POLICIAL: I_Atención de salud en sanidad policial</b>			
<b>Information</b>	[Type= discrete] [Format=numeric] [Range= 1-99] [Missing=*]		
<b>Statistics [NW/ W]</b>	[Valid=415 /-] [Invalid=3 /-]		
<b>Value</b>	<b>Label</b>	<b>Cases</b>	<b>Percentage</b>
1	“Sf”	2	0.5%
2	“No”	399	96.1%
98	Ns/Nc	0	
99	Sin Dato	14	3.4%
Sysmiss		3	
<i>Warning: these figures indicate the number of cases found in the data file. They cannot be interpreted as summary statistics of the population of interest.</i>			
<b># J87_5_SANIDAD_MILITAR: I_Atención de salud en sanidad militar</b>			
<b>Information</b>	[Type= discrete] [Format=numeric] [Range= 1-99] [Missing=*]		
<b>Statistics [NW/ W]</b>	[Valid=415 /-] [Invalid=3 /-]		
<b>Value</b>	<b>Label</b>	<b>Cases</b>	<b>Percentage</b>
1	“Sf”	11	2.7%
2	“No”	390	94.0%
98	Ns/Nc	0	
99	Sin Dato	14	3.4%
Sysmiss		3	
<i>Warning: these figures indicate the number of cases found in the data file. They cannot be interpreted as summary statistics of the population of interest.</i>			
<b># J87_6_AREA_DE_SALUD_DEL_BPS: I_Atención de salud del BPS</b>			
<b>Information</b>	[Type= discrete] [Format=numeric] [Range= 1-99] [Missing=*]		
<b>Statistics [NW/ W]</b>	[Valid=415 /-] [Invalid=3 /-]		
<b>Value</b>	<b>Label</b>	<b>Cases</b>	<b>Percentage</b>
1	“Sf”	1	0.2%
2	“No”	400	96.4%
98	Ns/Nc	0	
99	Sin Dato	14	3.4%
Sysmiss		3	
<i>Warning: these figures indicate the number of cases found in the data file. They cannot be interpreted as summary statistics of the population of interest.</i>			
<b># J87_7_EMERGENCIA_MOVIL: I_Emergencia móvil</b>			
<b>Information</b>	[Type= discrete] [Format=numeric] [Range= 1-99] [Missing=*]		
<b>Statistics [NW/ W]</b>	[Valid=415 /-] [Invalid=3 /-]		
<b>Value</b>	<b>Label</b>	<b>Cases</b>	<b>Percentage</b>
1	“Sf”	14	3.4%
2	“No”	387	93.3%
98	Ns/Nc	0	

<b># J87_7_EMERGENCIA_MOVIL: I_Emergencia móvil</b>			
<b>Value</b>	<b>Label</b>	<b>Cases</b>	<b>Percentage</b>
99	Sin Dato	14	3.4%
Sysmiss		3	
<i>Warning: these figures indicate the number of cases found in the data file. They cannot be interpreted as summary statistics of the population of interest.</i>			
<b># J87_8_MUTUALISTA_O_SANATORIO: I_Atención de salud en mutualisata o sanatorio</b>			
<b>Information</b>	[Type= discrete] [Format=numeric] [Range= 1-99] [Missing=*]		
<b>Statistics [NW/ W]</b>	[Valid=415 /-] [Invalid=3 /-]		
<b>Value</b>	<b>Label</b>	<b>Cases</b>	<b>Percentage</b>
1	“Sí”	18	4.3%
2	“No”	384	92.5%
98	Ns/Nc	0	
99	Sin Dato	13	3.1%
Sysmiss		3	
<i>Warning: these figures indicate the number of cases found in the data file. They cannot be interpreted as summary statistics of the population of interest.</i>			
<b># J87_9_OTRA_INSTITUCION_PRIVADA: I_Atención de salud en otra inst. privada</b>			
<b>Information</b>	[Type= discrete] [Format=numeric] [Range= 1-99] [Missing=*]		
<b>Statistics [NW/ W]</b>	[Valid=415 /-] [Invalid=3 /-]		
<b>Value</b>	<b>Label</b>	<b>Cases</b>	<b>Percentage</b>
1	“Sí”	0	
2	“No”	401	96.6%
98	Ns/Nc	0	
99	Sin Dato	14	3.4%
Sysmiss		3	
<i>Warning: these figures indicate the number of cases found in the data file. They cannot be interpreted as summary statistics of the population of interest.</i>			
<b># K88_1_PARTICIPA_EN_ESCUELA_COMIT: I_Participa en escuela, comisión de fomento</b>			
<b>Information</b>	[Type= discrete] [Format=numeric] [Range= 1-99] [Missing=*]		
<b>Statistics [NW/ W]</b>	[Valid=418 /-] [Invalid=0 /-]		
<b>Value</b>	<b>Label</b>	<b>Cases</b>	<b>Percentage</b>
1	Sí	29	6.9%
2	No	389	93.1%
88	No corresponde	0	
98	Ns/Nc	0	
99	Sin Dato	0	
<i>Warning: these figures indicate the number of cases found in the data file. They cannot be interpreted as summary statistics of the population of interest.</i>			
<b># K88_2_PARTICIPA_ORG_DE_VECINOS_P: I_Participa en org. de vecinos, barriales</b>			
<b>Information</b>	[Type= discrete] [Format=numeric] [Range= 1-99] [Missing=*]		
<b>Statistics [NW/ W]</b>	[Valid=418 /-] [Invalid=0 /-]		
<b>Value</b>	<b>Label</b>	<b>Cases</b>	<b>Percentage</b>
1	Sí	32	7.7%
2	No	386	92.3%
88	No corresponde	0	
98	Ns/Nc	0	
99	Sin Dato	0	



<b># K88_2_PARTICIPA_ORG_DE_VECINOS_P: I Participa en org. de vecinos, barriales</b>			
<i>Warning: these figures indicate the number of cases found in the data file. They cannot be interpreted as summary statistics of the population of interest.</i>			
<b># K88_3_PARTICIPA_ORG_POLITICO_PAS: I Participa en org. político, partidarias</b>			
<b>Information</b>		[Type= discrete] [Format=numeric] [Range= 1-99] [Missing=*]	
<b>Statistics [NW/ W]</b>		[Valid=418 /-] [Invalid=0 /-]	
<b>Value</b>	<b>Label</b>	<b>Cases</b>	<b>Percentage</b>
1	Sí	15	3.6%
2	No	401	95.9%
88	No corresponde	0	
98	Ns/Nc	0	
99	Sin Dato	2	0.5%
<i>Warning: these figures indicate the number of cases found in the data file. They cannot be interpreted as summary statistics of the population of interest.</i>			
<b># K88_4_PARTICIPA_ORG_SOCIALES_DEQ: I Participa en organizaciones sociales, deportivas</b>			
<b>Information</b>		[Type= discrete] [Format=numeric] [Range= 1-99] [Missing=*]	
<b>Statistics [NW/ W]</b>		[Valid=418 /-] [Invalid=0 /-]	
<b>Value</b>	<b>Label</b>	<b>Cases</b>	<b>Percentage</b>
1	Sí	36	8.6%
2	No	380	90.9%
88	No corresponde	0	
98	Ns/Nc	0	
99	Sin Dato	2	0.5%
<i>Warning: these figures indicate the number of cases found in the data file. They cannot be interpreted as summary statistics of the population of interest.</i>			
<b># K88_5_PARTICIPA_EN_IGLESIAS_U_OS: I Participa en Iglesias u org. religiosas</b>			
<b>Information</b>		[Type= discrete] [Format=numeric] [Range= 1-99] [Missing=*]	
<b>Statistics [NW/ W]</b>		[Valid=418 /-] [Invalid=0 /-]	
<b>Value</b>	<b>Label</b>	<b>Cases</b>	<b>Percentage</b>
1	Sí	53	12.7%
2	No	364	87.1%
88	No corresponde	0	
98	Ns/Nc	0	
99	Sin Dato	1	0.2%
<i>Warning: these figures indicate the number of cases found in the data file. They cannot be interpreted as summary statistics of the population of interest.</i>			
<b># K88_6_OTRAS: I Participa otras</b>			
<b>Information</b>		[Type= discrete] [Format=numeric] [Range= 1-99] [Missing=*]	
<b>Statistics [NW/ W]</b>		[Valid=418 /-] [Invalid=0 /-]	
<b>Value</b>	<b>Label</b>	<b>Cases</b>	<b>Percentage</b>
1	Sí	4	1.0%
2	No	412	98.6%
88	No corresponde	0	
98	Ns/Nc	0	
99	Sin Dato	2	0.5%
<i>Warning: these figures indicate the number of cases found in the data file. They cannot be interpreted as summary statistics of the population of interest.</i>			
<b># K89_1_PARTICIPO_EN_ESCUELA_COMIT: I Participó en escuela, comisión de fomento</b>			
<b>Information</b>		[Type= discrete] [Format=numeric] [Range= 1-99] [Missing=*]	

**# K89\_1\_PARTICIPO\_EN\_ESCUELA\_COMIT: I\_Participó en escuela, comisión de fomento**

Statistics [NW/ W] [Valid=389 /-] [Invalid=29 /-]

Value	Label	Cases	Percentage
1	Sí	68	17.5%
2	No	321	82.5%
88	No corresponde	0	
98	Ns/Nc	0	
99	Sin Dato	0	
Sysmiss		29	

*Warning: these figures indicate the number of cases found in the data file. They cannot be interpreted as summary statistics of the population of interest.*

<b># K89_2_PARTICIPO_ORG_DE_VECINOS_P: I Participó en org. de vecinos, barriales</b>			
<b>Information</b>	[Type= discrete] [Format=numeric] [Range= 1-99] [Missing=*]		
<b>Statistics [NW/ W]</b>	[Valid=386 /-] [Invalid=32 /-]		
<b>Value</b>	<b>Label</b>	<b>Cases</b>	<b>Percentage</b>
1	Sí	44	11.4%
2	No	342	88.6%
88	No corresponde	0	
98	Ns/Nc	0	
99	Sin Dato	0	
Sysmiss		32	
<i>Warning: these figures indicate the number of cases found in the data file. They cannot be interpreted as summary statistics of the population of interest.</i>			
<b># K89_3_PARTICIPO_ORG_POLITICO_PAS: I Participó en org. político, partidarias</b>			
<b>Information</b>	[Type= discrete] [Format=numeric] [Range= 1-99] [Missing=*]		
<b>Statistics [NW/ W]</b>	[Valid=402 /-] [Invalid=16 /-]		
<b>Value</b>	<b>Label</b>	<b>Cases</b>	<b>Percentage</b>
1	Sí	24	6.0%
2	No	377	93.8%
88	No corresponde	0	
98	Ns/Nc	0	
99	Sin Dato	1	0.2%
Sysmiss		16	
<i>Warning: these figures indicate the number of cases found in the data file. They cannot be interpreted as summary statistics of the population of interest.</i>			
<b># K89_4_PARTICIPO_ORG_SOCIALES_DEQ: I Participó en organizaciones sociales, deportivas</b>			
<b>Information</b>	[Type= discrete] [Format=numeric] [Range= 1-99] [Missing=*]		
<b>Statistics [NW/ W]</b>	[Valid=382 /-] [Invalid=36 /-]		
<b>Value</b>	<b>Label</b>	<b>Cases</b>	<b>Percentage</b>
1	Sí	44	11.5%
2	No	336	88.0%
88	No corresponde	0	
98	Ns/Nc	0	
99	Sin Dato	2	0.5%
Sysmiss		36	
<i>Warning: these figures indicate the number of cases found in the data file. They cannot be interpreted as summary statistics of the population of interest.</i>			
<b># K89_5_PARTICIPO_EN_IGLESIAS_U_OS: I Participó en Iglesias u org. religiosas</b>			
<b>Information</b>	[Type= discrete] [Format=numeric] [Range= 1-99] [Missing=*]		
<b>Statistics [NW/ W]</b>	[Valid=365 /-] [Invalid=53 /-]		
<b>Value</b>	<b>Label</b>	<b>Cases</b>	<b>Percentage</b>
1	Sí	39	10.7%
2	No	325	89.0%
88	No corresponde	0	
98	Ns/Nc	0	
99	Sin Dato	1	0.3%
Sysmiss		53	
<i>Warning: these figures indicate the number of cases found in the data file. They cannot be interpreted as summary statistics of the population of interest.</i>			

**# K89\_6\_OTRAS: I\_Participó otras****Information** [Type= discrete] [Format=numeric] [Range= 1-99] [Missing=\*]**Statistics [NW/ W]** [Valid=413 /-] [Invalid=5 /-]

Value	Label	Cases	Percentage
1	Sí	4	1.0%
2	No	407	98.5%
88	No corresponde	0	
98	Ns/Nc	0	
99	Sin Dato	2	0.5%
Sysmiss		5	

*Warning: these figures indicate the number of cases found in the data file. They cannot be interpreted as summary statistics of the population of interest.***# K90\_POR\_QUE\_NO\_PARTICIPA: I\_Por qué no participa****Information** [Type= discrete] [Format=numeric] [Range= 1-99] [Missing=\*]**Statistics [NW/ W]** [Valid=291 /-] [Invalid=127 /-]

Value	Label	Cases	Percentage
1	Falta de interés	85	29.2%
2	Falta de información	26	8.9%
3	Razones económicas	2	0.7%
4	Falta de espacios de participación	11	3.8%
5	Tiene otras responsabilidades: familia, pareja	20	6.9%
6	Porque existe corrupción	0	
7	Por temor	0	
8	Por falta de tiempo	54	18.6%
9	Otras	49	16.8%
88	No corresponde	0	
98	Ns/Nc	22	7.6%
99	Sin Dato	22	7.6%
Sysmiss		127	

*Warning: these figures indicate the number of cases found in the data file. They cannot be interpreted as summary statistics of the population of interest.***# K90\_1\_ESPECIFICAR\_NO\_PARTICIPA: I\_Otras especificar no participación****Information** [Type= discrete] [Format=character] [Missing=\*]**Statistics [NW/ W]** [Valid=49 /-] [Invalid=0 /-]

Value	Label	Cases	Percentage
CREE QUE LA GENTE QUE CON		1	2.0%
DIFERENCIA EN IDEAS DE LA		1	2.0%
DIFICIL LA COORDINACION		1	2.0%
ES MEDIA CERRADA		1	2.0%
ESTABA SIEMPRE EN CASA		1	2.0%
FALTA DE OPORTUNIDAD		1	2.0%

# K90\_1\_ESPECIFICAR\_NO\_PARTICIPA: I\_Otras especificar no participación

Value	Label	Cases	Percentage
HIJO CON PROB DE ADICCION		1	2.0%
LE CUESTA INTEGRARSE		1	2.0%
LE GUSTA PARA PARTICIPAR		1	2.0%
NO CONOCE GENTE QUE LA PU		1	2.0%
NO CREO EN ELLAS		1	2.0%
NO ENTIENDO MUCHO		1	2.0%
NO GUSTA ESTAR CON GENTE		1	2.0%
NO HA TENIDO OPORTUNIDAD		2	4.1%
NO HA TENIDO POSIBILIDAD		1	2.0%
NO HAY ACUERDO SOBRE QUE		1	2.0%
NO HE TENIDO LA OPORTUNID		1	2.0%
NO LE ATRAE		1	2.0%
NO LE INTERESAN MUCHO		1	2.0%
NO ME GUSTA		1	2.0%
NO ME GUSTA MUCHO MUCHA G		1	2.0%
NO ME LLAMAN		1	2.0%
NO SALE A NINGUN LADO		1	2.0%
NO SE DIO LA OPORTUNIDAD		1	2.0%
NO SE LE HA DADO		1	2.0%
NO SE LE HA DADO LA OPORT		1	2.0%
NO SE NUNCA ME HAN DICHO		1	2.0%
NO SOY DE PARTICIPAR		1	2.0%

# K90\_1\_ESPECIFICAR\_NO\_PARTICIPA: I\_Otras especificar no participación

Value	Label	Cases	Percentage
NO SOY MUY SOCIABLE		1	2.0%
NO TENGO CONOCIMIENTO DE		1	2.0%
NO TIENE CON DEJAR A NIÑO		1	2.0%
NO TUVO LA OPORTUNIDAD		1	2.0%
NO TUVO OPORTUNIDAD		1	2.0%
NO TUVO POSIBILIDADES		1	2.0%
NUNCA LE OFRECIERON		1	2.0%
NUNCA TUVO UNA PROPUESTA		1	2.0%
OTRAS PRFERENCIAS		1	2.0%
PASA METIDO EN CASA		1	2.0%
POR LA EDAD		1	2.0%
POR SU HIJO Y LA ENFERMED		1	2.0%
PORQUE NO LA INVITAN		1	2.0%
PORQUE NO LO HAN LLAMADO		1	2.0%
PORQUE NO ME GUSTA		1	2.0%
PORQUE NO SE HA DADO		1	2.0%
PORQUE NO TENGO CAPACIDAD		1	2.0%
SU TRABAJO ES ESTAR EN SU		1	2.0%
TIEMPO		1	2.0%
X QUE NUNCA LLEGAS A NADA		1	2.0%

Warning: these figures indicate the number of cases found in the data file. They cannot be interpreted as summary statistics of the population of interest.

# K91\_ALGUN\_MIEMBRO\_DE\_HOGAR\_PARTJ: I\_Algun miembro del hogar participa en alguna organización

<b>Information</b>	[Type= discrete] [Format=numeric] [Range= 1-99] [Missing=*]		
<b>Statistics [NW/ W]</b>	[Valid=291 /-] [Invalid=127 /-]		
Value	Label	Cases	Percentage
1	Sí	35	12.0%
2	No	208	71.5%

<b># K91_ALGUN_MIEMBRO_DE_HOGAR_PARTJ: I_Algún miembro del hogar participa en alguna organización</b>			
Value	Label	Cases	Percentage
88	No corresponde	24	8.2%
98	Ns/Nc	0	
99	Sin Dato	24	8.2%
Sysmiss		127	
<i>Warning: these figures indicate the number of cases found in the data file. They cannot be interpreted as summary statistics of the population of interest.</i>			
<b># K92_1_ENSE_OBLIG_HASTA_3ER_A_P: I Enseñanza obligatoria hasta 3er.año de liceo/UTU</b>			
<b>Information</b>		[Type= discrete] [Format=numeric] [Range= 1-99] [Missing=*]	
<b>Statistics [NW/ W]</b>		[Valid=418 /-] [Invalid=0 /-]	
Value	Label	Cases	Percentage
1	Sí, es verdadero	294	70.3%
2	No, es falso	114	27.3%
98	Ns/Nc	10	2.4%
99	Sin Dato	0	
<i>Warning: these figures indicate the number of cases found in the data file. They cannot be interpreted as summary statistics of the population of interest.</i>			
<b># K92_2_HERENCIA_HIJOS_DENTRO_DEM: I Derecho a heredar hijos dentro del matrimonio</b>			
<b>Information</b>		[Type= continuous] [Format=numeric] [Range= 1-98] [Missing=*]	
<b>Statistics [NW/ W]</b>		[Valid=418 /-] [Invalid=0 /-] [Mean=6.911 /-] [StdDev=22.012 /-]	
<b># K92_3_PERS_CON_HIJOS_MENORES_ASJ: I Personas bajos rec. con menores derechos a asig.fliares</b>			
<b>Information</b>		[Type= discrete] [Format=numeric] [Range= 1-99] [Missing=*]	
<b>Statistics [NW/ W]</b>		[Valid=418 /-] [Invalid=0 /-]	
Value	Label	Cases	Percentage
1	Sí, es verdadero	404	96.7%
2	No, es falso	10	2.4%
98	Ns/Nc	4	1.0%
99	Sin Dato	0	
<i>Warning: these figures indicate the number of cases found in the data file. They cannot be interpreted as summary statistics of the population of interest.</i>			
<b># K92_4_CONCUB_DERECHO_A_HEREDAS: I Concubinato 5 años, derecho a heredar</b>			
<b>Information</b>		[Type= discrete] [Format=numeric] [Range= 1-99] [Missing=*]	
<b>Statistics [NW/ W]</b>		[Valid=418 /-] [Invalid=0 /-]	
Value	Label	Cases	Percentage
1	Sí, es verdadero	367	87.8%
2	No, es falso	29	6.9%
98	Ns/Nc	22	5.3%
99	Sin Dato	0	
<i>Warning: these figures indicate the number of cases found in the data file. They cannot be interpreted as summary statistics of the population of interest.</i>			
<b># K92_5_PERS_65Y70_TRAM_ASIST_A_LB: I Personas bajos rec. 65 y 70años derecho a asist.vejez</b>			
<b>Information</b>		[Type= continuous] [Format=numeric] [Range= 1-99] [Missing=*]	
<b>Statistics [NW/ W]</b>		[Valid=418 /-] [Invalid=0 /-] [Mean=6.361 /-] [StdDev=22.161 /-]	
<b># K92_6_LICENCIA_POR_PAPANICOLAOV: I Trabajadoras, derecho a día licencia por papanicolaou</b>			
<b>Information</b>		[Type= discrete] [Format=numeric] [Range= 1-99] [Missing=*]	
<b>Statistics [NW/ W]</b>		[Valid=418 /-] [Invalid=0 /-]	

# **K92\_6\_LICENCIA\_POR\_PAPANICOLAOV: I\_Trabajadoras, derecho a día licencia por papanicolaou**

Value	Label	Cases	Percentage
1	Sí, es verdadero	409	97.8%
2	No, es falso	1	0.2%
98	Ns/Nc	8	1.9%
99	Sin Dato	0	

Warning: these figures indicate the number of cases found in the data file. They cannot be interpreted as summary statistics of the population of interest.

# **K92\_7\_TRABAJADORA\_DOMEST\_SIEMPRF: I\_Trabajadora doméstica siempre debe estar en caja**

<b>Information</b>	[Type= discrete] [Format=numeric] [Range= 1-99] [Missing=*]
<b>Statistics [NW/ W]</b>	[Valid=418 /-] [Invalid=0 /-]

Value	Label	Cases	Percentage
1	Sí, es verdadero	410	98.1%
2	No, es falso	5	1.2%
98	Ns/Nc	3	0.7%
99	Sin Dato	0	

Warning: these figures indicate the number of cases found in the data file. They cannot be interpreted as summary statistics of the population of interest.

# **K92\_8\_MAYORES\_18\_SIN\_TJO\_DERECHP: I\_Mayores de 18 que no tjen. derecho a cobrar pensión**

<b>Information</b>	[Type= continuous] [Format=numeric] [Range= 1-99] [Missing=*]
<b>Statistics [NW/ W]</b>	[Valid=418 /-] [Invalid=0 /-] [Mean=7.4 /-] [StdDev=22.4 /-]

# **K92\_9\_EMBARAZADA\_DOBLE\_DESPIDP: I Embarazada debe cobrar doble despido**

<b>Information</b>	[Type= discrete] [Format=numeric] [Range= 1-99] [Missing=*]
<b>Statistics [NW/ W]</b>	[Valid=418 /-] [Invalid=0 /-]

Value	Label	Cases	Percentage
1	Sí, es verdadero	298	71.3%
2	No, es falso	57	13.6%
98	Ns/Nc	62	14.8%
99	Sin Dato	1	0.2%

Warning: these figures indicate the number of cases found in the data file. They cannot be interpreted as summary statistics of the population of interest.

# **K92\_10\_EMPRESA\_CIERRA\_DEBE\_PAGAS: I\_Tjador. de una empresa que cierra le deben pagar despido**

<b>Information</b>	[Type= discrete] [Format=numeric] [Range= 1-99] [Missing=*]
<b>Statistics [NW/ W]</b>	[Valid=418 /-] [Invalid=0 /-]

Value	Label	Cases	Percentage
1	Sí, es verdadero	387	92.6%
2	No, es falso	17	4.1%
98	Ns/Nc	12	2.9%
99	Sin Dato	2	0.5%

Warning: these figures indicate the number of cases found in the data file. They cannot be interpreted as summary statistics of the population of interest.

# **K92\_11\_HOMBRES\_LICENCIA\_POR\_PATF: I\_Hombres derecho a días de licencia por tener hijos**

<b>Information</b>	[Type= continuous] [Format=numeric] [Range= 1-99] [Missing=*]
<b>Statistics [NW/ W]</b>	[Valid=417 /-] [Invalid=1 /-] [Mean=7.309 /-] [StdDev=23.428 /-]

# **K92\_12\_TJO\_POR\_CUENTA\_PROP\_NO\_DF: I\_Personas que trabajan por su cuenta no debe aportar a Caja de Jub**

<b>Information</b>	[Type= discrete] [Format=numeric] [Range= 1-99] [Missing=*]
--------------------	---



**# K92\_12\_TJO\_POR\_CUENTA\_PROP\_NO\_DF: I Personas que trabajan por su cuenta no debe aportar a Caja de Jub**

Statistics [NW/ W] [Valid=418 /-] [Invalid=0 /-]

Value	Label	Cases	Percentage
1	Sí, es verdadero	85	20.3%
2	No, es falso	298	71.3%
98	Ns/Nc	35	8.4%
99	Sin Dato	0	

Warning: these figures indicate the number of cases found in the data file. They cannot be interpreted as summary statistics of the population of interest.

**# K92\_13\_ADOLESC\_TRAB\_CON\_PERMISO: I Adolesc.15 años pueden tjar sólo con permiso de INAU**

Information [Type= discrete] [Format=numeric] [Range= 1-99] [Missing=\*]

Statistics [NW/ W] [Valid=418 /-] [Invalid=0 /-]

Value	Label	Cases	Percentage
1	Sí, es verdadero	245	58.6%
2	No, es falso	25	6.0%
98	Ns/Nc	8	1.9%
99	Sin Dato	140	33.5%

Warning: these figures indicate the number of cases found in the data file. They cannot be interpreted as summary statistics of the population of interest.

**# K92\_14\_PERS\_DETENIDA\_MAS\_DE\_24\_I: I Persona puede estar detenida más de 24hs sin que el juez autorice**

Information [Type= continuous] [Format=numeric] [Range= 1-98] [Missing=\*]

Statistics [NW/ W] [Valid=418 /-] [Invalid=0 /-] [Mean=11.182 /-] [StdDev=28.668 /-]

**# K92\_15\_PROSTITUCION\_ILEGAL: I Es ilegal la prostitución, aunque tenga lib.profiláctica al día**

Information [Type= discrete] [Format=numeric] [Range= 1-99] [Missing=\*]

Statistics [NW/ W] [Valid=418 /-] [Invalid=0 /-]

Value	Label	Cases	Percentage
1	Sí, es verdadero	119	28.5%
2	No, es falso	217	51.9%
98	Ns/Nc	82	19.6%
99	Sin Dato	0	

Warning: these figures indicate the number of cases found in the data file. They cannot be interpreted as summary statistics of the population of interest.

**# K92\_16\_DELITO\_DROGA\_EN\_EL\_BOLSIL: I Es delito llevar droga para consumo personal**

Information [Type= discrete] [Format=numeric] [Range= 1-99] [Missing=\*]

Statistics [NW/ W] [Valid=418 /-] [Invalid=0 /-]

Value	Label	Cases	Percentage
1	Sí, es verdadero	254	60.8%
2	No, es falso	145	34.7%
98	Ns/Nc	19	4.5%
99	Sin Dato	0	

Warning: these figures indicate the number of cases found in the data file. They cannot be interpreted as summary statistics of the population of interest.

**# K92\_17\_NO\_SE\_PUEDE\_DENUNCIAR\_VIO: I No es posible denunciar a persona que pega a parejo o hijos**

Information [Type= continuous] [Format=numeric] [Range= 1-99] [Missing=\*]

Statistics [NW/ W] [Valid=418 /-] [Invalid=0 /-] [Mean=3.55 /-] [StdDev=12.381 /-]

<b># K92_18_DERECHO_ANTICONCEPTIVOS_G: I_Las personas tienen derecho a recibir métodos anticonc. gratis</b>			
<b>Information</b>	[Type= discrete] [Format=numeric] [Range= 1-99] [Missing=*]		
<b>Statistics [NW/ W]</b>	[Valid=418 /-] [Invalid=0 /-]		
<b>Value</b>	<b>Label</b>	<b>Cases</b>	<b>Percentage</b>
1	Sí, es verdadero	410	98.1%
2	No, es falso	6	1.4%
98	Ns/Nc	2	0.5%
99	Sin Dato	0	
<i>Warning: these figures indicate the number of cases found in the data file. They cannot be interpreted as summary statistics of the population of interest.</i>			
<b># K92_19_DERECHO_A_RECLAMO_ALIM_MA: I_Derecho a reclamar si le vendieron alimento en mal estado</b>			
<b>Information</b>	[Type= discrete] [Format=numeric] [Range= 1-99] [Missing=*]		
<b>Statistics [NW/ W]</b>	[Valid=418 /-] [Invalid=0 /-]		
<b>Value</b>	<b>Label</b>	<b>Cases</b>	<b>Percentage</b>
1	Sí, es verdadero	409	97.8%
2	No, es falso	7	1.7%
98	Ns/Nc	2	0.5%
99	Sin Dato	0	
<i>Warning: these figures indicate the number of cases found in the data file. They cannot be interpreted as summary statistics of the population of interest.</i>			
<b># K93_1_QUEJARSE_ANTE_EDIL_O_DIPUU: I_Quejarse ante un edil o diputado</b>			
<b>Information</b>	[Type= discrete] [Format=numeric] [Range= 1-99] [Missing=*]		
<b>Statistics [NW/ W]</b>	[Valid=416 /-] [Invalid=2 /-]		
<b>Value</b>	<b>Label</b>	<b>Cases</b>	<b>Percentage</b>
1	Sí	28	6.7%
2	No	388	93.3%
98	Ns/Nc	0	
99	Sin Dato	0	
Sysmiss		2	
<i>Warning: these figures indicate the number of cases found in the data file. They cannot be interpreted as summary statistics of the population of interest.</i>			
<b># K93_2_IR_A_OF_PUBLICA_A_RESOLVES: I_Ir a of. pública para plantear queja o resolver problema</b>			
<b>Information</b>	[Type= discrete] [Format=numeric] [Range= 1-2] [Missing=*]		
<b>Statistics [NW/ W]</b>	[Valid=416 /-] [Invalid=2 /-]		
<b>Value</b>	<b>Label</b>	<b>Cases</b>	<b>Percentage</b>
1		128	30.8%
2		288	69.2%
Sysmiss		2	
<i>Warning: these figures indicate the number of cases found in the data file. They cannot be interpreted as summary statistics of the population of interest.</i>			
<b># K93_3_RECURREIR_A_ABOGADO_O_CENTS: I_Recurrir a centro para solucionar conflictos</b>			
<b>Information</b>	[Type= discrete] [Format=numeric] [Range= 1-99] [Missing=*]		
<b>Statistics [NW/ W]</b>	[Valid=416 /-] [Invalid=2 /-]		
<b>Value</b>	<b>Label</b>	<b>Cases</b>	<b>Percentage</b>
1	Sí	111	26.7%
2	No	305	73.3%
98	Ns/Nc	0	
99	Sin Dato	0	

<b># K93_3_RECURRIR_A_ABOGADO_O_CENTS: I Recurrir a centro para solucionar conflictos</b>			
Value	Label	Cases	Percentage
System		2	
<i>Warning: these figures indicate the number of cases found in the data file. They cannot be interpreted as summary statistics of the population of interest.</i>			
<b># K93_4_RECURRIR_A_ABOGADO_POR_TEN: I Recurrir a abogado por asuntos penales</b>			
<b>Information</b>		[Type= discrete] [Format=numeric] [Range= 1-99] [Missing=*]	
<b>Statistics [NW/ W]</b>		[Valid=416 /-] [Invalid=2 /-]	
Value	Label	Cases	Percentage
1	Sí	66	15.9%
2	No	350	84.1%
98	Ns/Nc	0	
99	Sin Dato	0	
System		2	
<i>Warning: these figures indicate the number of cases found in the data file. They cannot be interpreted as summary statistics of the population of interest.</i>			
<b># K93_5_BUSCAR_AYUDA_EN_SINDICATP: I Buscar ayuda en un sindicato</b>			
<b>Information</b>		[Type= continuous] [Format=numeric] [Range= 1-99] [Missing=*]	
<b>Statistics [NW/ W]</b>		[Valid=416 /-] [Invalid=2 /-] [Mean=2.43 /-] [StdDev=6.688 /-]	
<b># K93_6_BUSCAR_AYUDA_EN_ONG: I Buscar ayuda en ONG</b>			
<b>Information</b>		[Type= discrete] [Format=numeric] [Range= 1-99] [Missing=*]	
<b>Statistics [NW/ W]</b>		[Valid=416 /-] [Invalid=2 /-]	
Value	Label	Cases	Percentage
1	Sí	68	16.3%
2	No	348	83.7%
98	Ns/Nc	0	
99	Sin Dato	0	
System		2	
<i>Warning: these figures indicate the number of cases found in the data file. They cannot be interpreted as summary statistics of the population of interest.</i>			
<b># K93_7_PARTICIPAR_EN_MANIFESTACIP: I Participar en manifestaciones o movilizaciones</b>			
<b>Information</b>		[Type= discrete] [Format=numeric] [Range= 1-99] [Missing=*]	
<b>Statistics [NW/ W]</b>		[Valid=416 /-] [Invalid=2 /-]	
Value	Label	Cases	Percentage
1	Sí	28	6.7%
2	No	388	93.3%
98	Ns/Nc	0	
99	Sin Dato	0	
System		2	
<i>Warning: these figures indicate the number of cases found in the data file. They cannot be interpreted as summary statistics of the population of interest.</i>			
<b># K93_8_FIRMAR_CARTA_POR_RECLAMP: I Firmar carta para hacer solicitud o reclamo</b>			
<b>Information</b>		[Type= discrete] [Format=numeric] [Range= 1-2] [Missing=*]	
<b>Statistics [NW/ W]</b>		[Valid=416 /-] [Invalid=2 /-]	
Value	Label	Cases	Percentage
1		78	18.8%
2		338	81.2%
System		2	

<b># K93_8_FIRMAR_CARTA_POR_RECLAMP: I_Firmar carta para hacer solicitud o reclamo</b>			
<i>Warning: these figures indicate the number of cases found in the data file. They cannot be interpreted as summary statistics of the population of interest.</i>			
<b># K93_9_ADHERIRSE_A_PARO_O_HUELGB: I_Adherirse a algún paro o huelga</b>			
<b>Information</b>		[Type= discrete] [Format=numeric] [Range= 1-99] [Missing=*]	
<b>Statistics [NW/ W]</b>		[Valid=416 /-] [Invalid=2 /-]	
<b>Value</b>	<b>Label</b>	<b>Cases</b>	<b>Percentage</b>
1	Sí	29	7.0%
2	No	385	92.5%
98	Ns/Nc	1	0.2%
99	Sin Dato	1	0.2%
Sysmiss		2	
<i>Warning: these figures indicate the number of cases found in the data file. They cannot be interpreted as summary statistics of the population of interest.</i>			
<b># K93_10_ASISTIR_A_ENCUESTROS_POS: I_Asistir a encuentro de org. públicas o privadas por ayuda</b>			
<b>Information</b>		[Type= discrete] [Format=numeric] [Range= 1-99] [Missing=*]	
<b>Statistics [NW/ W]</b>		[Valid=416 /-] [Invalid=2 /-]	
<b>Value</b>	<b>Label</b>	<b>Cases</b>	<b>Percentage</b>
1	Sí	85	20.4%
2	No	329	79.1%
98	Ns/Nc	0	
99	Sin Dato	2	0.5%
Sysmiss		2	
<i>Warning: these figures indicate the number of cases found in the data file. They cannot be interpreted as summary statistics of the population of interest.</i>			
<b># K93_11_RECLAMAR_POR_PRODUCTO_EO: I_Reclamar por producto en mal estado o servicio de mala calidad</b>			
<b>Information</b>		[Type= discrete] [Format=numeric] [Range= 1-2] [Missing=*]	
<b>Statistics [NW/ W]</b>		[Valid=416 /-] [Invalid=2 /-]	
<b>Value</b>	<b>Label</b>	<b>Cases</b>	<b>Percentage</b>
1		101	24.3%
2		315	75.7%
Sysmiss		2	
<i>Warning: these figures indicate the number of cases found in the data file. They cannot be interpreted as summary statistics of the population of interest.</i>			
<b># K93_12_LLAMAR_RADIO_POR_DENUNCIB: I_Llamar a radio o canal TV para hacer denuncia</b>			
<b>Information</b>		[Type= discrete] [Format=numeric] [Range= 1-99] [Missing=*]	
<b>Statistics [NW/ W]</b>		[Valid=415 /-] [Invalid=3 /-]	
<b>Value</b>	<b>Label</b>	<b>Cases</b>	<b>Percentage</b>
1	Sí	26	6.3%
2	No	389	93.7%
98	Ns/Nc	0	
99	Sin Dato	0	
Sysmiss		3	
<i>Warning: these figures indicate the number of cases found in the data file. They cannot be interpreted as summary statistics of the population of interest.</i>			
<b># L94_OPINIONES_CONSID_A_NIVEL_FAM: I_Opinión considerada nivel fiar</b>			
<b>Information</b>		[Type= discrete] [Format=numeric] [Range= 1-99] [Missing=*]	
<b>Statistics [NW/ W]</b>		[Valid=418 /-] [Invalid=0 /-]	

**# L94\_OPINIONES\_CONSID\_A\_NIVEL\_FAM: I\_Opinión considerada nivel fiar**

Value	Label	Cases	Percentage
1	Siempre	211	50.5%
2	Frecuentemente	105	25.1%
3	Ocasionalmente	59	14.1%
4	Nunca	27	6.5%
88	No corresponde	15	3.6%
98	Ns/Nc	1	0.2%
99	Sin Dato	0	

Warning: these figures indicate the number of cases found in the data file. They cannot be interpreted as summary statistics of the population of interest.

**# L95\_OPINIONES\_CONSID\_A\_NIVEL\_VEC: I\_Opinión considerada nivel vecinos**

**Information** [Type= continuous] [Format=numeric] [Range= 1-98] [Missing=\*]

**Statistics [NW/ W]** [Valid=418 /-] [Invalid=0 /-] [Mean=18.347 /-] [StdDev=34.112 /-]

**# L96\_OPINIONES\_CONSID\_A\_NIVEL\_AMI: I\_Opinión considerada nivel amigos**

**Information** [Type= discrete] [Format=numeric] [Range= 1-99] [Missing=\*]

**Statistics [NW/ W]** [Valid=418 /-] [Invalid=0 /-]

Value	Label	Cases	Percentage
1	Siempre	150	35.9%
2	Frecuentemente	108	25.8%
3	Ocasionalmente	74	17.7%
4	Nunca	40	9.6%
88	No corresponde	38	9.1%
98	Ns/Nc	8	1.9%
99	Sin Dato	0	

Warning: these figures indicate the number of cases found in the data file. They cannot be interpreted as summary statistics of the population of interest.

**# L97\_NO\_ASISTIR\_A\_COMP\_LAB\_POR\_AS: I\_No asist eventos sociales**

**Information** [Type= discrete] [Format=numeric] [Range= 1-99] [Missing=\*]

**Statistics [NW/ W]** [Valid=418 /-] [Invalid=0 /-]

Value	Label	Cases	Percentage
1	Siempre	34	8.1%
2	Frecuentemente	61	14.6%
3	Ocasionalmente	58	13.9%
4	Nunca	265	63.4%
88	No corresponde	0	
98	Ns/Nc	0	
99	Sin Dato	0	

Warning: these figures indicate the number of cases found in the data file. They cannot be interpreted as summary statistics of the population of interest.

**# L98\_SE\_HA\_SENTIDO\_DISCRIMINADO: I\_Se ha sentido discriminada/o**

**Information** [Type= continuous] [Format=numeric] [Range= 1-98] [Missing=\*]

**Statistics [NW/ W]** [Valid=418 /-] [Invalid=0 /-] [Mean=3.758 /-] [StdDev=4.701 /-]

**# L99\_1\_SERVICIO\_DE\_SALUD: I\_Discriminaron en serv salud**

**Information** [Type= discrete] [Format=numeric] [Range= 1-99] [Missing=\*]

**Statistics [NW/ W]** [Valid=106 /-] [Invalid=312 /-]

**# L99\_1\_SERVICIO\_DE\_SALUD: I\_Discriminaron en serv salud**

Value	Label	Cases	Percentage
1	Sí	27	25.5%
2	No	79	74.5%
88	No corresponde	0	
98	Ns/Nc	0	
99	Sin Dato	0	
Sysmiss		312	

Warning: these figures indicate the number of cases found in the data file. They cannot be interpreted as summary statistics of the population of interest.

**# L99\_2\_REALIZANDO\_UN\_TRABAJO: I\_Discriminaron realizando trabajo**

<b>Information</b>	[Type= discrete] [Format=numeric] [Range= 1-2] [Missing=*]
<b>Statistics [NW/ W]</b>	[Valid=106 /-] [Invalid=312 /-]

Value	Label	Cases	Percentage
1		39	36.8%
2		67	63.2%
Sysmiss		312	

Warning: these figures indicate the number of cases found in the data file. They cannot be interpreted as summary statistics of the population of interest.

**# L99\_3\_UN\_JEFE\_O\_PATRON: I\_Discriminó jefe o patrón**

<b>Information</b>	[Type= discrete] [Format=numeric] [Range= 1-99] [Missing=*]
<b>Statistics [NW/ W]</b>	[Valid=106 /-] [Invalid=312 /-]

Value	Label	Cases	Percentage
1	Sí	29	27.4%
2	No	77	72.6%
88	No corresponde	0	
98	Ns/Nc	0	
99	Sin Dato	0	
Sysmiss		312	

Warning: these figures indicate the number of cases found in the data file. They cannot be interpreted as summary statistics of the population of interest.

**# L99\_4\_ALGUIEN\_A QUIEN PIDIO TRAB: I\_Discriminó alguien a quien pidio tjo**

<b>Information</b>	[Type= discrete] [Format=numeric] [Range= 1-99] [Missing=*]
<b>Statistics [NW/ W]</b>	[Valid=106 /-] [Invalid=312 /-]

Value	Label	Cases	Percentage
1	Sí	55	51.9%
2	No	51	48.1%
88	No corresponde	0	
98	Ns/Nc	0	
99	Sin Dato	0	
Sysmiss		312	

Warning: these figures indicate the number of cases found in the data file. They cannot be interpreted as summary statistics of the population of interest.

**# L99\_5\_ESCUELA\_LICEO\_UTU: I\_Discriminaron en inst. Enseñanza**

<b>Information</b>	[Type= discrete] [Format=numeric] [Range= 1-2] [Missing=*]
<b>Statistics [NW/ W]</b>	[Valid=106 /-] [Invalid=312 /-]

Value	Label	Cases	Percentage
1		26	24.5%

<b># L99_5_ESCUELA_LICEO_UTU: I_Discriminaron en inst. Enseñanza</b>			
<b>Value</b>	<b>Label</b>	<b>Cases</b>	<b>Percentage</b>
2		80	75.5%
Sysmiss		312	
<i>Warning: these figures indicate the number of cases found in the data file. They cannot be interpreted as summary statistics of the population of interest.</i>			
<b># L99_6_OFICINA_DE_EMPLEO: I_Discriminaron en oficina de empleo</b>			
<b>Information</b>	[Type= discrete] [Format=numeric] [Range= 1-99] [Missing=*]		
<b>Statistics [NW/ W]</b>	[Valid=106 /-] [Invalid=312 /-]		
<b>Value</b>	<b>Label</b>	<b>Cases</b>	<b>Percentage</b>
1	Sí	18	17.0%
2	No	88	83.0%
88	No corresponde	0	
98	Ns/Nc	0	
99	Sin Dato	0	
Sysmiss		312	
<i>Warning: these figures indicate the number of cases found in the data file. They cannot be interpreted as summary statistics of the population of interest.</i>			

<b># L99_7_POLICIA_SISTEMA_JUDICIAL: I_Discriminaron por policia, sist judicial</b>			
<b>Information</b>	[Type= discrete] [Format=numeric] [Range= 1-99] [Missing=*]		
<b>Statistics [NW/ W]</b>	[Valid=107 /-] [Invalid=311 /-]		
<b>Value</b>	<b>Label</b>	<b>Cases</b>	<b>Percentage</b>
1	Sí	19	17.8%
2	No	88	82.2%
88	No corresponde	0	
98	Ns/Nc	0	
99	Sin Dato	0	
Sysmiss		311	
<i>Warning: these figures indicate the number of cases found in the data file. They cannot be interpreted as summary statistics of the population of interest.</i>			
<b># L99_8_NEGOCIOS_RESTORANES: I_Discriminaron en negocios</b>			
<b>Information</b>	[Type= discrete] [Format=numeric] [Range= 1-99] [Missing=*]		
<b>Statistics [NW/ W]</b>	[Valid=106 /-] [Invalid=312 /-]		
<b>Value</b>	<b>Label</b>	<b>Cases</b>	<b>Percentage</b>
1	Sí	17	16.0%
2	No	89	84.0%
88	No corresponde	0	
98	Ns/Nc	0	
99	Sin Dato	0	
Sysmiss		312	
<i>Warning: these figures indicate the number of cases found in the data file. They cannot be interpreted as summary statistics of the population of interest.</i>			
<b># L99_9_BANCO_SEGUROS_CREDITOS: I_Discriminaron en banco seguros</b>			
<b>Information</b>	[Type= discrete] [Format=numeric] [Range= 1-99] [Missing=*]		
<b>Statistics [NW/ W]</b>	[Valid=107 /-] [Invalid=311 /-]		
<b>Value</b>	<b>Label</b>	<b>Cases</b>	<b>Percentage</b>
1	Sí	19	17.8%
2	No	88	82.2%
88	No corresponde	0	
98	Ns/Nc	0	
99	Sin Dato	0	
Sysmiss		311	
<i>Warning: these figures indicate the number of cases found in the data file. They cannot be interpreted as summary statistics of the population of interest.</i>			
<b># L99_10_FAMILIAR_CERCANO: I_Discriminó fliar cercano</b>			
<b>Information</b>	[Type= discrete] [Format=numeric] [Range= 1-2] [Missing=*]		
<b>Statistics [NW/ W]</b>	[Valid=106 /-] [Invalid=312 /-]		
<b>Value</b>	<b>Label</b>	<b>Cases</b>	<b>Percentage</b>
1		37	34.9%
2		69	65.1%
Sysmiss		312	
<i>Warning: these figures indicate the number of cases found in the data file. They cannot be interpreted as summary statistics of the population of interest.</i>			
<b># L99_11_DESCONOCIDO_EN_PUBLICICO: I_Discriminó desconocido</b>			
<b>Information</b>	[Type= discrete] [Format=numeric] [Range= 1-99] [Missing=*]		
<b>Statistics [NW/ W]</b>	[Valid=109 /-] [Invalid=309 /-]		



**# L99\_11\_DESCONOCIDO\_EN\_PUBLICO: I\_Discriminó desconocido**

Value	Label	Cases	Percentage
1	Sí	49	45.0%
2	No	60	55.0%
88	No corresponde	0	
98	Ns/Nc	0	
99	Sin Dato	0	
Sysmiss		309	

*Warning: these figures indicate the number of cases found in the data file. They cannot be interpreted as summary statistics of the population of interest.*

**# L99\_98\_NS\_NC: I\_Ns Nc donde discriminaron**

<b>Information</b>	[Type= discrete] [Format=numeric] [Range= 1-99] [Missing=*]
<b>Statistics [NW/ W]</b>	[Valid=103 /-] [Invalid=315 /-]

Value	Label	Cases	Percentage
1	Sí	0	
2	No	103	100.0%
88	No corresponde	0	
98	Ns/Nc	0	
99	Sin Dato	0	
Sysmiss		315	

*Warning: these figures indicate the number of cases found in the data file. They cannot be interpreted as summary statistics of the population of interest.*

**# L100\_1\_PROCED\_ETNICA\_O\_RACIAL: I\_Discriminan por Raza o Etnia**

<b>Information</b>	[Type= discrete] [Format=numeric] [Range= 1-99] [Missing=*]
<b>Statistics [NW/ W]</b>	[Valid=105 /-] [Invalid=313 /-]

Value	Label	Cases	Percentage
1	Sí	19	18.1%
2	No	86	81.9%
88	No corresponde	0	
98	Ns/Nc	0	
99	Sin Dato	0	
Sysmiss		313	

*Warning: these figures indicate the number of cases found in the data file. They cannot be interpreted as summary statistics of the population of interest.*

**# L100\_2\_GENERO: I\_Discriminan por Género**

<b>Information</b>	[Type= discrete] [Format=numeric] [Range= 1-2] [Missing=*]
<b>Statistics [NW/ W]</b>	[Valid=104 /-] [Invalid=314 /-]

Value	Label	Cases	Percentage
1		17	16.3%
2		87	83.7%
Sysmiss		314	

*Warning: these figures indicate the number of cases found in the data file. They cannot be interpreted as summary statistics of the population of interest.*

**# L100\_3\_ORIENTACION\_SEXUAL: I\_Discriminan por Orientación Sexual**

<b>Information</b>	[Type= discrete] [Format=numeric] [Range= 1-99] [Missing=*]
<b>Statistics [NW/ W]</b>	[Valid=106 /-] [Invalid=312 /-]

Value	Label	Cases	Percentage
1	Sí	3	2.8%

**# L100\_3\_ORIENTACION\_SEXUAL: I\_Discriminan por Orientación Sexual**

Value	Label	Cases	Percentage
2	No	103	97.2%
88	No corresponde	0	
98	Ns/Nc	0	
99	Sin Dato	0	
Sysmiss		312	

Warning: these figures indicate the number of cases found in the data file. They cannot be interpreted as summary statistics of the population of interest.

**# L100\_4\_EDAD: I\_Discriminan por Edad**

<b>Information</b>	[Type= discrete] [Format=numeric] [Range= 1-99] [Missing=*]
--------------------	---

<b>Statistics [NW/ W]</b>	[Valid=106 /-] [Invalid=312 /-]
---------------------------	---------------------------------

Value	Label	Cases	Percentage
1	Sí	33	31.1%
2	No	73	68.9%
88	No corresponde	0	
98	Ns/Nc	0	
99	Sin Dato	0	
Sysmiss		312	

Warning: these figures indicate the number of cases found in the data file. They cannot be interpreted as summary statistics of the population of interest.

**# L100\_5\_DISCAPACIDAD: I\_Discriminan por Discapacidad**

<b>Information</b>	[Type= discrete] [Format=numeric] [Range= 1-2] [Missing=*]
--------------------	--

<b>Statistics [NW/ W]</b>	[Valid=106 /-] [Invalid=312 /-]
---------------------------	---------------------------------

Value	Label	Cases	Percentage
1		7	6.6%
2		99	93.4%
Sysmiss		312	

Warning: these figures indicate the number of cases found in the data file. They cannot be interpreted as summary statistics of the population of interest.

**# L100\_6\_RELIGION: I\_Discriminan por Religión**

<b>Information</b>	[Type= discrete] [Format=numeric] [Range= 1-99] [Missing=*]
--------------------	---

<b>Statistics [NW/ W]</b>	[Valid=104 /-] [Invalid=314 /-]
---------------------------	---------------------------------

Value	Label	Cases	Percentage
1	Sí	8	7.7%
2	No	96	92.3%
88	No corresponde	0	
98	Ns/Nc	0	
99	Sin Dato	0	
Sysmiss		314	

Warning: these figures indicate the number of cases found in the data file. They cannot be interpreted as summary statistics of the population of interest.

**# L100\_7\_APARIENCIA\_FISICA: I\_Discriminan por Apariencia Física**

<b>Information</b>	[Type= discrete] [Format=numeric] [Range= 1-99] [Missing=*]
--------------------	---

<b>Statistics [NW/ W]</b>	[Valid=109 /-] [Invalid=309 /-]
---------------------------	---------------------------------

Value	Label	Cases	Percentage
1	Sí	40	36.7%
2	No	69	63.3%

**# L100\_7\_APARIENCIA\_FISICA: I\_Discriminan por Apariencia Física**

Value	Label	Cases	Percentage
88	No corresponde	0	
98	Ns/Nc	0	
99	Sin Dato	0	
Sysmiss		309	

Warning: these figures indicate the number of cases found in the data file. They cannot be interpreted as summary statistics of the population of interest.

**# L100\_8\_MODO\_DE\_VESTIR: I\_Discriminan por Modo de Vestir**

<b>Information</b>	[Type= discrete] [Format=numeric] [Range= 1-2] [Missing=*]
<b>Statistics [NW/ W]</b>	[Valid=106 /-] [Invalid=312 /-]

Value	Label	Cases	Percentage
1		46	43.4%
2		60	56.6%
Sysmiss		312	

Warning: these figures indicate the number of cases found in the data file. They cannot be interpreted as summary statistics of the population of interest.

**# L100\_9\_PROBLEMAS\_ODONTOLOGICOS: I\_Discriminan por Prob. Odontológicos**

<b>Information</b>	[Type= discrete] [Format=numeric] [Range= 1-99] [Missing=*]
<b>Statistics [NW/ W]</b>	[Valid=105 /-] [Invalid=313 /-]

Value	Label	Cases	Percentage
1	Sí	20	19.0%
2	No	85	81.0%
88	No corresponde	0	
98	Ns/Nc	0	
99	Sin Dato	0	
Sysmiss		313	

Warning: these figures indicate the number of cases found in the data file. They cannot be interpreted as summary statistics of the population of interest.

**# L100\_10\_OTRO: I\_Discriminan por Otra**

<b>Information</b>	[Type= discrete] [Format=numeric] [Range= 1-99] [Missing=*]
<b>Statistics [NW/ W]</b>	[Valid=104 /-] [Invalid=314 /-]

Value	Label	Cases	Percentage
1	Sí	29	27.9%
2	No	75	72.1%
88	No corresponde	0	
98	Ns/Nc	0	
99	Sin Dato	0	
Sysmiss		314	

Warning: these figures indicate the number of cases found in the data file. They cannot be interpreted as summary statistics of the population of interest.

**# L100\_11\_NS\_NC: I\_Ns Nc por qué discriminan**

<b>Information</b>	[Type= discrete] [Format=numeric] [Range= 1-2] [Missing=*]
<b>Statistics [NW/ W]</b>	[Valid=104 /-] [Invalid=314 /-]

Value	Label	Cases	Percentage
1		4	3.8%
2		100	96.2%
Sysmiss		314	

Value	Label	Cases	Percentage
1	Sí	188	45.0%
2	No	229	54.8%
98	Ns/Nc	1	0.2%
99	Sin Dato	0	

*Warning: these figures indicate the number of cases found in the data file. They cannot be interpreted as summary statistics of the population of interest.*

### # L100\_11\_NS\_NC: I\_Ns Nc por qué discriminan

*Warning: these figures indicate the number of cases found in the data file. They cannot be interpreted as summary statistics of the population of interest.*

### # M101\_CONOCIDO\_QUE\_HAYA\_SUFRIDO\_R: I\_Conocido sufrió robo, maltrato, abuso

Information [Type= discrete] [Format=numeric] [Range= 1-99] [Missing=\*]

Statistics [NW/ W] [Valid=418 /-] [Invalid=0 /-]

Value	Label	Cases	Percentage
1	Sí	188	45.0%
2	No	229	54.8%
98	Ns/Nc	1	0.2%
99	Sin Dato	0	

*Warning: these figures indicate the number of cases found in the data file. They cannot be interpreted as summary statistics of the population of interest.*

### # M102\_A1\_RAPI\_A: I\_Rapiña a Ud.

Information [Type= continuous] [Format=numeric] [Range= 1-99] [Missing=\*]

Statistics [NW/ W] [Valid=418 /-] [Invalid=0 /-] [Mean=2.644 /-] [StdDev=8.205 /-]

### # M102\_A2\_HURTO: I\_Hurto a Ud.

Information [Type= discrete] [Format=numeric] [Range= 1-99] [Missing=\*]

Statistics [NW/ W] [Valid=418 /-] [Invalid=0 /-]

Value	Label	Cases	Percentage
1	Sí	38	9.1%
2	No	379	90.7%
98	Ns/Nc	0	
99	Sin Dato	1	0.2%

*Warning: these figures indicate the number of cases found in the data file. They cannot be interpreted as summary statistics of the population of interest.*

### # M102\_A3\_COPAMIENTO: I\_Copamiento a Ud.

Information [Type= discrete] [Format=numeric] [Range= 1-99] [Missing=\*]

Statistics [NW/ W] [Valid=418 /-] [Invalid=0 /-]

Value	Label	Cases	Percentage
1	Sí	10	2.4%
2	No	406	97.1%
98	Ns/Nc	0	
99	Sin Dato	2	0.5%

*Warning: these figures indicate the number of cases found in the data file. They cannot be interpreted as summary statistics of the population of interest.*

### # M102\_A4\_MALTRATO\_FISICO: I\_Maltrato Físico a Ud.

Information [Type= continuous] [Format=numeric] [Range= 1-99] [Missing=\*]

Statistics [NW/ W] [Valid=418 /-] [Invalid=0 /-] [Mean=2.179 /-] [StdDev=4.752 /-]

### # M102\_A5\_MALTRATO\_PSICOLOGICO: I\_Maltrato Psicológico a Ud.

Information [Type= discrete] [Format=numeric] [Range= 1-99] [Missing=\*]

Statistics [NW/ W] [Valid=417 /-] [Invalid=1 /-]

Value	Label	Cases	Percentage
1	Sí	45	10.8%
2	No	371	89.0%
98	Ns/Nc	0	
99	Sin Dato	1	0.2%

<b># M102_A5_MALTRATO_PSICOLOGICO: I_Maltrato Psicológico a Ud.</b>			
Value	Label	Cases	Percentage
Systemmiss		1	
<i>Warning: these figures indicate the number of cases found in the data file. They cannot be interpreted as summary statistics of the population of interest.</i>			
<b># M102_A6_ABUSO_SEXUAL: I_Abuso Sexual a Ud.</b>			
<b>Information</b>	[Type= discrete] [Format=numeric] [Range= 1-99] [Missing=*]		
<b>Statistics [NW/ W]</b>	[Valid=416 /-] [Invalid=2 /-]		
Value	Label	Cases	Percentage
1	Sí	2	0.5%
2	No	413	99.3%
98	Ns/Nc	0	
99	Sin Dato	1	0.2%
Systemmiss		2	
<i>Warning: these figures indicate the number of cases found in the data file. They cannot be interpreted as summary statistics of the population of interest.</i>			
<b># M102_B1_RAPI_A: I_Rapiña miemb. Hogar</b>			
<b>Information</b>	[Type= continuous] [Format=numeric] [Range= 1-99] [Missing=*]		
<b>Statistics [NW/ W]</b>	[Valid=409 /-] [Invalid=9 /-] [Mean=5 /-] [StdDev=17.013 /-]		
<b># M102_B2_HURTO: I_Hurto miemb. Hogar</b>			
<b>Information</b>	[Type= discrete] [Format=numeric] [Range= 1-99] [Missing=*]		
<b>Statistics [NW/ W]</b>	[Valid=408 /-] [Invalid=10 /-]		
Value	Label	Cases	Percentage
1	Sí	37	9.1%
2	No	360	88.2%
98	Ns/Nc	3	0.7%
99	Sin Dato	8	2.0%
Systemmiss		10	
<i>Warning: these figures indicate the number of cases found in the data file. They cannot be interpreted as summary statistics of the population of interest.</i>			
<b># M102_B3_COPAMIENTO: I_Copamiento miemb. Hogar</b>			
<b>Information</b>	[Type= discrete] [Format=numeric] [Range= 1-99] [Missing=*]		
<b>Statistics [NW/ W]</b>	[Valid=407 /-] [Invalid=11 /-]		
Value	Label	Cases	Percentage
1	Sí	4	1.0%
2	No	391	96.1%
98	Ns/Nc	3	0.7%
99	Sin Dato	9	2.2%
Systemmiss		11	
<i>Warning: these figures indicate the number of cases found in the data file. They cannot be interpreted as summary statistics of the population of interest.</i>			
<b># M102_B4_MALTRATO_FISICO: I_Maltrato Físico miemb. Hogar</b>			
<b>Information</b>	[Type= continuous] [Format=numeric] [Range= 1-99] [Missing=*]		
<b>Statistics [NW/ W]</b>	[Valid=409 /-] [Invalid=9 /-] [Mean=4.809 /-] [StdDev=16.353 /-]		
<b># M102_B5_MALTRATO_PSICOLOGICO: I_Maltrato Psicológico miemb. Hogar</b>			
<b>Information</b>	[Type= discrete] [Format=numeric] [Range= 1-99] [Missing=*]		
<b>Statistics [NW/ W]</b>	[Valid=409 /-] [Invalid=9 /-]		

<b># M102_B5_MALTRATO_PSICOLOGICO: I_Maltrato Psicológico miemb. Hogar</b>			
Value	Label	Cases	Percentage
1	Sí	13	3.2%
2	No	385	94.1%
98	Ns/Nc	3	0.7%
99	Sin Dato	8	2.0%
System		9	
<i>Warning: these figures indicate the number of cases found in the data file. They cannot be interpreted as summary statistics of the population of interest.</i>			
<b># M102_B6_ABUSO_SEXUAL: I_Abuso Sexual miemb. Hogar</b>			
<b>Information</b>		[Type= discrete] [Format=numeric] [Range= 1-99] [Missing=*]	
<b>Statistics [NW/ W]</b>		[Valid=408 /-] [Invalid=10 /-]	
Value	Label	Cases	Percentage
1	Sí	2	0.5%
2	No	395	96.8%
98	Ns/Nc	3	0.7%
99	Sin Dato	8	2.0%
System		10	
<i>Warning: these figures indicate the number of cases found in the data file. They cannot be interpreted as summary statistics of the population of interest.</i>			
<b># M103_MALTRATO_EN_AMBITO_DOMESTIC: I_Maltrato Ámbito Doméstico</b>			
<b>Information</b>		[Type= discrete] [Format=numeric] [Range= 1-99] [Missing=*]	
<b>Statistics [NW/ W]</b>		[Valid=64 /-] [Invalid=354 /-]	
Value	Label	Cases	Percentage
1	Sí	41	64.1%
2	No	19	29.7%
88	No corresponde	0	
98	Ns/Nc	0	
99	Sin Dato	4	6.2%
System		354	
<i>Warning: these figures indicate the number of cases found in the data file. They cannot be interpreted as summary statistics of the population of interest.</i>			
<b># M104_MIEMBRO_HOG_RECIBIO_APOYO: I_Recibió Apoyo a Sit. Violencia Doméstica</b>			
<b>Information</b>		[Type= discrete] [Format=numeric] [Range= 1-99] [Missing=*]	
<b>Statistics [NW/ W]</b>		[Valid=64 /-] [Invalid=354 /-]	
Value	Label	Cases	Percentage
1	Sí	25	39.1%
2	No	36	56.2%
88	No corresponde	0	
98	Ns/Nc	0	
99	Sin Dato	3	4.7%
System		354	
<i>Warning: these figures indicate the number of cases found in the data file. They cannot be interpreted as summary statistics of the population of interest.</i>			
<b># M105_CUAN_SATISFECHO_QUEDO: I_Satisfacción atención en serv. Apoyo Sit. Violencia</b>			
<b>Information</b>		[Type= discrete] [Format=numeric] [Range= 1-99] [Missing=*]	
<b>Statistics [NW/ W]</b>		[Valid=27 /-] [Invalid=391 /-]	

# M105\_CUAN\_SATISFECHO\_QUEDO: I Satisfacción atención en serv. Apoyo Sit. Violencia

Value	Label	Cases	Percentage
1	Muy satisfecho	6	22.2%
2	Satisfecho	5	18.5%
3	Ni satisfecho ni insatisfecho	4	14.8%
4	Insatisfecho	5	18.5%
5	Muy insatisfecho	3	11.1%
88	No corresponde	0	
98	Ns/Nc	1	3.7%
99	Sin Dato	3	11.1%
Sysmiss		391	

Warning: these figures indicate the number of cases found in the data file. They cannot be interpreted as summary statistics of the population of interest.

# M106\_ATENCION\_MODIF\_ASPECTO\_VIDA: I Atención Apoyo Sit. Violencia modificó su vida

<b>Information</b>	[Type= discrete] [Format=numeric] [Range= 1-99] [Missing=*]
<b>Statistics [NW/ W]</b>	[Valid=27 /-] [Invalid=391 /-]

Value	Label	Cases	Percentage
1	Sí	13	48.1%
2	No	11	40.7%
88	No corresponde	0	
98	Ns/Nc	0	
99	Sin Dato	3	11.1%
Sysmiss		391	

Warning: these figures indicate the number of cases found in the data file. They cannot be interpreted as summary statistics of the population of interest.

# M107\_QUE\_MODIF\_ATENCION\_RECIBIDA: I Atención Apoyo Sit. Violencia qué modificó

<b>Information</b>	[Type= discrete] [Format=character] [Missing=*]
<b>Statistics [NW/ W]</b>	[Valid=13 /-] [Invalid=0 /-]

Value	Label	Cases	Percentage
99		1	7.7%
BRINDAN SEGURIDAD		1	7.7%
COMO TENGO QUE ACTUAR		1	7.7%
EL EVOLUCIONO		1	7.7%
HABIA MAS MUJERES CON PROBLEMA		1	7.7%
LE DA MAS VALOR A UNO PARA POD		1	7.7%
LOGRO QUE EL AGRESOR SE ALEJAR		1	7.7%
MALTR PSICOLOGICO NO MI CULPA		1	7.7%
PARA NO HACERME TANTO CARGO TA		1	7.7%

# M107\_QUE\_MODIF\_ATENCION\_RECIBIDA: I\_Atención Apoyo Sit. Violencia qué modificó

Value	Label	Cases	Percentage
PODER TRABAJAR TRANQUILA		1	7.7%
QUE PUEDO CON EL		1	7.7%
QUEDO MUY DESILUCIONAL		1	7.7%
SE CONTACTA POR EL MIDES		1	7.7%

Warning: these figures indicate the number of cases found in the data file. They cannot be interpreted as summary statistics of the population of interest.

# M108\_SERVICIO\_APOYO\_VIOLENCIA\_01: I\_Servicios de apoyo a situaciones violencia 01

<b>Information</b>	[Type= discrete] [Format=numeric] [Range= 1-99] [Missing=*]
<b>Statistics [NW/ W]</b>	[Valid=418 /-] [Invalid=0 /-]

Value	Label	Cases	Percentage
1	Centro de salud	8	1.9%
2	Organización de mujeres	37	8.9%
3	Policía / Comisaría / 911	105	25.1%
4	Servicio telefónico municipal	8	1.9%
5	Familiar y/o amistad	4	1.0%
6	Comisaría de la mujer	75	17.9%
7	Institución educativa	0	
8	Parroquia, iglesia, templo	2	0.5%
9	Serv.especializados de atención del INMUJERES-MIDES	8	1.9%
10	Serv.especializados de atención de OSC	6	1.4%
11	Linea azul de INAU	31	7.4%
12		17	4.1%
13	Otro	0	
98	Ns/Nc	117	28.0%
99	Sin Dato	0	

Warning: these figures indicate the number of cases found in the data file. They cannot be interpreted as summary statistics of the population of interest.

# M108\_SERVICIO\_APOYO\_VIOLENCIA\_02: I\_Servicios de apoyo a situaciones violencia 02

<b>Information</b>	[Type= discrete] [Format=numeric] [Range= 3-12] [Missing=*]
<b>Statistics [NW/ W]</b>	[Valid=60 /-] [Invalid=358 /-]

Value	Label	Cases	Percentage
3		10	16.7%
4		4	6.7%
6		13	21.7%
9		8	13.3%
10		2	3.3%
11		10	16.7%
12		13	21.7%
Sysmiss		358	

Warning: these figures indicate the number of cases found in the data file. They cannot be interpreted as summary statistics of the population of interest.

# M108\_SERVICIO\_APOYO\_VIOLENCIA\_03: I\_Servicios de apoyo a situaciones violencia 03

<b>Information</b>	[Type= discrete] [Format=numeric] [Range= 4-12] [Missing=*]
--------------------	---



### # M108\_SERVICIO\_APOYO\_VIOLENCIA\_03: I\_Servicios de apoyo a situaciones violencia 03

Statistics [NW/ W] [Valid=12 /-] [Invalid=406 /-]

Value	Label	Cases	Percentage
4		1	8.3%
6		1	8.3%
9		2	16.7%
10		5	41.7%
12		3	25.0%
Sysmiss		406	

Warning: these figures indicate the number of cases found in the data file. They cannot be interpreted as summary statistics of the population of interest.

### # M108\_SERVICIO\_APOYO\_VIOLENCIA\_04: I\_Servicios de apoyo a situaciones violencia 04

Information [Type= discrete] [Format=numeric] [Range= 1-99] [Missing=\*]

Statistics [NW/ W] [Valid=4 /-] [Invalid=414 /-]

Value	Label	Cases	Percentage
1	Centro de salud	0	
2	Organización de mujeres	0	
3	Policía / Comisaría / 911	1	25.0%
4	Servicio telefónico municipal	0	
5	Familiar y/o amistad	0	
6	Comisaría de la mujer	0	
7	Institución educativa	0	
8	Parroquia, iglesia, templo	0	
9	Serv.especializados de atención del INMUJERES-MIDES	0	
10	Serv.especializados de atención de OSC	1	25.0%
11	Linea azul de INAU	2	50.0%
13	Otro	0	
98	Ns/Nc	0	
99	Sin Dato	0	
Sysmiss		414	

Warning: these figures indicate the number of cases found in the data file. They cannot be interpreted as summary statistics of the population of interest.

### # M108\_SERVICIO\_APOYO\_VIOLENCIA\_05: I\_Servicios de apoyo a situaciones violencia 05

Information [Type= discrete] [Format=numeric] [Range= 1-99] [Missing=\*]

Statistics [NW/ W] [Valid=1 /-] [Invalid=417 /-]

Value	Label	Cases	Percentage
1	Centro de salud	1	100.0%
2	Organización de mujeres	0	
3	Policía / Comisaría / 911	0	
4	Servicio telefónico municipal	0	
5	Familiar y/o amistad	0	
6	Comisaría de la mujer	0	
7	Institución educativa	0	
8	Parroquia, iglesia, templo	0	
9	Serv.especializados de atención del INMUJERES-MIDES	0	
10	Serv.especializados de atención de OSC	0	
11	Linea azul de INAU	0	

**# M108\_SERVICIO\_APOYO\_VIOLENCIA\_05: I\_Servicios de apoyo a situaciones violencia 05**

Value	Label	Cases	Percentage
13	Otro	0	
98	Ns/Nc	0	
99	Sin Dato	0	
Sysmiss		417	

Warning: these figures indicate the number of cases found in the data file. They cannot be interpreted as summary statistics of the population of interest.

**# M108\_SERVICIO\_APOYO\_VIOLENCIA\_06: I\_Servicios de apoyo a situaciones violencia 06**

<b>Information</b>	[Type= discrete] [Format=numeric] [Range= 3-3] [Missing=*]
<b>Statistics [NW/ W]</b>	[Valid=1 /-] [Invalid=417 /-]

Value	Label	Cases	Percentage
3		1	100.0%
Sysmiss		417	

Warning: these figures indicate the number of cases found in the data file. They cannot be interpreted as summary statistics of the population of interest.

**# M108\_SERVICIO\_APOYO\_VIOLENCIA\_07: I\_Servicios de apoyo a situaciones violencia 07**

<b>Information</b>	[Type= discrete] [Format=numeric] [Range= 1-99] [Missing=*]
<b>Statistics [NW/ W]</b>	[Valid=1 /-] [Invalid=417 /-]

Value	Label	Cases	Percentage
1	Centro de salud	0	
2	Organización de mujeres	1	100.0%
3	Policía / Comisaría / 911	0	
4	Servicio telefónico municipal	0	
5	Familiar y/o amistad	0	
6	Comisaría de la mujer	0	
7	Institución educativa	0	
8	Parroquia, iglesia, templo	0	
9	Serv.especializados de atención del INMUJERES-MIDES	0	
10	Serv.especializados de atención de OSC	0	
11	Linea azul de INAU	0	
13	Otro	0	
98	Ns/Nc	0	
99	Sin Dato	0	
Sysmiss		417	

Warning: these figures indicate the number of cases found in the data file. They cannot be interpreted as summary statistics of the population of interest.

**# M108\_SERVICIO\_APOYO\_VIOLENCIA\_08: I\_Servicios de apoyo a situaciones violencia 08**

<b>Information</b>	[Type= discrete] [Format=numeric] [Range= 1-99] [Missing=*]
<b>Statistics [NW/ W]</b>	[Valid=1 /-] [Invalid=417 /-]

Value	Label	Cases	Percentage
1	Centro de salud	1	100.0%
2	Organización de mujeres	0	
3	Policía / Comisaría / 911	0	
4	Servicio telefónico municipal	0	
5	Familiar y/o amistad	0	
6	Comisaría de la mujer	0	
7	Institución educativa	0	

**# M108\_SERVICIO\_APOYO\_VIOLENCIA\_08: I\_Servicios de apoyo a situaciones violencia 08**

Value	Label	Cases	Percentage
8	Parroquia, iglesia, templo	0	
9	Serv.especializados de atención del INMUJERES-MIDES	0	
10	Serv.especializados de atención de OSC	0	
11	Linea azul de INAU	0	
13	Otro	0	
98	Ns/Nc	0	
99	Sin Dato	0	
Sysmiss		417	

Warning: these figures indicate the number of cases found in the data file. They cannot be interpreted as summary statistics of the population of interest.

**# M108\_SERVICIO\_APOYO\_VIOLENCIA\_09: I\_Servicios de apoyo a situaciones violencia 09**

<b>Information</b>	[Type= discrete] [Format=numeric] [Range= 1-1] [Missing=*]
<b>Statistics [NW/ W]</b>	[Valid=1 /-] [Invalid=417 /-]

Value	Label	Cases	Percentage
1		1	100.0%
Sysmiss		417	

Warning: these figures indicate the number of cases found in the data file. They cannot be interpreted as summary statistics of the population of interest.

**# M108\_SERVICIO\_APOYO\_VIOLENCIA\_10: I\_Servicios de apoyo a situaciones violencia 10**

<b>Information</b>	[Type= discrete] [Format=numeric] [Range= 1-99] [Missing=*]
<b>Statistics [NW/ W]</b>	[Valid=1 /-] [Invalid=417 /-]

Value	Label	Cases	Percentage
1	Centro de salud	1	100.0%
2	Organización de mujeres	0	
3	Policía / Comisaría / 911	0	
4	Servicio telefónico municipal	0	
5	Familiar y/o amistad	0	
6	Comisaría de la mujer	0	
7	Institución educativa	0	
8	Parroquia, iglesia, templo	0	
9	Serv.especializados de atención del INMUJERES-MIDES	0	
10	Serv.especializados de atención de OSC	0	
11	Linea azul de INAU	0	
13	Otro	0	
98	Ns/Nc	0	
99	Sin Dato	0	
Sysmiss		417	

Warning: these figures indicate the number of cases found in the data file. They cannot be interpreted as summary statistics of the population of interest.

**# M108\_SERVICIO\_APOYO\_VIOLENCIA\_11: I\_Servicios de apoyo a situaciones violencia 11**

<b>Information</b>	[Type= discrete] [Format=numeric] [Range= 1-99] [Missing=*]
<b>Statistics [NW/ W]</b>	[Valid=1 /-] [Invalid=417 /-]

Value	Label	Cases	Percentage
1	Centro de salud	1	100.0%
2	Organización de mujeres	0	
3	Policía / Comisaría / 911	0	

### # M108\_SERVICIO\_APOYO\_VIOLENCIA\_11: I\_Servicios de apoyo a situaciones violencia 11

Value	Label	Cases	Percentage
4	Servicio telefónico municipal	0	
5	Familiar y/o amistad	0	
6	Comisaría de la mujer	0	
7	Institución educativa	0	
8	Parroquia, iglesia, templo	0	
9	Serv.especializados de atención del INMUJERES-MIDES	0	
10	Serv.especializados de atención de OSC	0	
11	Linea azul de INAU	0	
13	Otro	0	
98	Ns/Nc	0	
99	Sin Dato	0	
System		417	

Warning: these figures indicate the number of cases found in the data file. They cannot be interpreted as summary statistics of the population of interest.

### # M108\_SERVICIO\_APOYO\_VIOLENCIA\_12: I\_Servicios de apoyo a situaciones violencia 12

<b>Information</b>	[Type= discrete] [Format=numeric] [Range= 1-1] [Missing=*]
<b>Statistics [NW/ W]</b>	[Valid=1 /-] [Invalid=417 /-]

Value	Label	Cases	Percentage
1		1	100.0%
System		417	

Warning: these figures indicate the number of cases found in the data file. They cannot be interpreted as summary statistics of the population of interest.

### # M108\_1\_ESPECIFICAR\_SERVICIO\_APOY: I\_Servicios de apoyo a situaciones violencia especificar

<b>Information</b>	[Type= discrete] [Format=character] [Missing=*]
<b>Statistics [NW/ W]</b>	[Valid=31 /-] [Invalid=0 /-]

Value	Label	Cases	Percentage
0800		1	3.2%
08004141		1	3.2%
98		1	3.2%
APEX		1	3.2%
AYUDA AL VECINO COMU		1	3.2%
CASA DE LA MUJER		4	12.9%
CC2		1	3.2%
CCZ Y POLICLINICA		1	3.2%
CENTRO COMUNAL MS		1	3.2%
CENTRO DE SALUD GIOR		1	3.2%
COMUNA CANARIA		1	3.2%
COMUNA MUJER		4	12.9%
COMUNAL 11		1	3.2%

**# M108\_1\_ESPECIFICAR\_SERVICIO\_APOY: I\_Servicios de apoyo a situaciones violencia especificar**

Value	Label	Cases	Percentage
DEFENSORIA DE LA MUJ		1	3.2%
DEFENSORIA DE OFICIO		1	3.2%
HOGAR SUSTITUTO		1	3.2%
INSTITUCION LAS PALM		1	3.2%
INTENDENCIA		1	3.2%
JUEZ DE FAMILIA		1	3.2%
JUZGADO		1	3.2%
LAS PALMAS		2	6.5%
POR EL MIDES INAU		1	3.2%
PSICOLOGO		1	3.2%
REMAR		1	3.2%

Warning: these figures indicate the number of cases found in the data file. They cannot be interpreted as summary statistics of the population of interest.

**# M109\_APOYO\_CONDUCTAS\_ADICTIVAS: I\_Ud. o miemb. hogar recurrió apoyo conductas adictivas**

<b>Information</b>	[Type= discrete] [Format=numeric] [Range= 1-99] [Missing=*]		
<b>Statistics [NW/ W]</b>	[Valid=415 /-] [Invalid=3 /-]		
Value	Label	Cases	Percentage
1	Sí	30	7.2%
2	No	379	91.3%
98	Ns/Nc	0	
99	Sin Dato	6	1.4%
Sysmiss		3	

Warning: these figures indicate the number of cases found in the data file. They cannot be interpreted as summary statistics of the population of interest.

**# N110\_1\_VIDA\_EN\_GENERAL: I\_Califica vida en general**

<b>Information</b>	[Type= discrete] [Format=numeric] [Range= 1-99] [Missing=*]		
<b>Statistics [NW/ W]</b>	[Valid=418 /-] [Invalid=0 /-]		
Value	Label	Cases	Percentage
1	Muy satisfecho	153	36.6%
2	Bastante satisfecho	152	36.4%
3	No muy satisfecho	98	23.4%
4	Para nada satisfecho	15	3.6%
98	Ns/Nc	0	
99	Sin Dato	0	

Warning: these figures indicate the number of cases found in the data file. They cannot be interpreted as summary statistics of the population of interest.

<b># N110_2_ALIMENTACION: I_Califica alimentación</b>			
<b>Information</b>	[Type= discrete] [Format=numeric] [Range= 1-4] [Missing=*]		
<b>Statistics [NW/ W]</b>	[Valid=418 /-] [Invalid=0 /-]		
<b>Value</b>	<b>Label</b>	<b>Cases</b>	<b>Percentage</b>
1		154	36.8%
2		170	40.7%
3		79	18.9%
4		15	3.6%
<i>Warning: these figures indicate the number of cases found in the data file. They cannot be interpreted as summary statistics of the population of interest.</i>			
<b># N110_3_VIVIENDA: I_Califica vivienda</b>			
<b>Information</b>	[Type= discrete] [Format=numeric] [Range= 1-99] [Missing=*]		
<b>Statistics [NW/ W]</b>	[Valid=418 /-] [Invalid=0 /-]		
<b>Value</b>	<b>Label</b>	<b>Cases</b>	<b>Percentage</b>
1	Muy satisfecho	89	21.3%
2	Bastante satisfecho	106	25.4%
3	No muy satisfecho	139	33.3%
4	Para nada satisfecho	84	20.1%
98	Ns/Nc	0	
99	Sin Dato	0	
<i>Warning: these figures indicate the number of cases found in the data file. They cannot be interpreted as summary statistics of the population of interest.</i>			
<b># N110_4_INGRESO: I_Califica ingreso</b>			
<b>Information</b>	[Type= discrete] [Format=numeric] [Range= 1-99] [Missing=*]		
<b>Statistics [NW/ W]</b>	[Valid=418 /-] [Invalid=0 /-]		
<b>Value</b>	<b>Label</b>	<b>Cases</b>	<b>Percentage</b>
1	Muy satisfecho	77	18.4%
2	Bastante satisfecho	142	34.0%
3	No muy satisfecho	157	37.6%
4	Para nada satisfecho	42	10.0%
98	Ns/Nc	0	
99	Sin Dato	0	
<i>Warning: these figures indicate the number of cases found in the data file. They cannot be interpreted as summary statistics of the population of interest.</i>			
<b># N110_5_SALUD: I_Califica salud</b>			
<b>Information</b>	[Type= discrete] [Format=numeric] [Range= 1-4] [Missing=*]		
<b>Statistics [NW/ W]</b>	[Valid=418 /-] [Invalid=0 /-]		
<b>Value</b>	<b>Label</b>	<b>Cases</b>	<b>Percentage</b>
1		164	39.2%
2		178	42.6%
3		65	15.6%
4		11	2.6%
<i>Warning: these figures indicate the number of cases found in the data file. They cannot be interpreted as summary statistics of the population of interest.</i>			
<b># N110_6_TRABAJO: I_Califica trabajo</b>			
<b>Information</b>	[Type= discrete] [Format=numeric] [Range= 1-99] [Missing=*]		
<b>Statistics [NW/ W]</b>	[Valid=414 /-] [Invalid=4 /-]		

**# N110\_6\_TRABAJO: I\_Califica trabajo**

Value	Label	Cases	Percentage
1	Muy satisfecho	107	25.8%
2	Bastante satisfecho	131	31.6%
3	No muy satisfecho	102	24.6%
4	Para nada satisfecho	58	14.0%
88		1	0.2%
98	Ns/Nc	15	3.6%
99	Sin Dato	0	
System		4	

Warning: these figures indicate the number of cases found in the data file. They cannot be interpreted as summary statistics of the population of interest.

**# N110\_7\_AMIGOS: I\_Califica amigos**

<b>Information</b>	[Type= discrete] [Format=numeric] [Range= 1-99] [Missing=*]
<b>Statistics [NW/ W]</b>	[Valid=403 /-] [Invalid=15 /-]

Value	Label	Cases	Percentage
1	Muy satisfecho	202	50.1%
2	Bastante satisfecho	148	36.7%
3	No muy satisfecho	16	4.0%
4	Para nada satisfecho	12	3.0%
98	Ns/Nc	25	6.2%
99	Sin Dato	0	
System		15	

Warning: these figures indicate the number of cases found in the data file. They cannot be interpreted as summary statistics of the population of interest.

**# N110\_8\_FAMILIA: I\_Califica familia**

<b>Information</b>	[Type= discrete] [Format=numeric] [Range= 1-99] [Missing=*]
<b>Statistics [NW/ W]</b>	[Valid=418 /-] [Invalid=0 /-]

Value	Label	Cases	Percentage
1	Muy satisfecho	232	55.5%
2	Bastante satisfecho	123	29.4%
3	No muy satisfecho	41	9.8%
4	Para nada satisfecho	21	5.0%
98	Ns/Nc	1	0.2%
99	Sin Dato	0	

Warning: these figures indicate the number of cases found in the data file. They cannot be interpreted as summary statistics of the population of interest.

**# N110\_9\_EDUCACION: I\_Califica educación**

<b>Information</b>	[Type= discrete] [Format=numeric] [Range= 1-99] [Missing=*]
<b>Statistics [NW/ W]</b>	[Valid=418 /-] [Invalid=0 /-]

Value	Label	Cases	Percentage
1	Muy satisfecho	150	35.9%
2	Bastante satisfecho	142	34.0%
3	No muy satisfecho	99	23.7%
4	Para nada satisfecho	27	6.5%
98	Ns/Nc	0	
99	Sin Dato	0	

Warning: these figures indicate the number of cases found in the data file. They cannot be interpreted as summary statistics of the population of interest.

**# N110\_10\_LIBERTAD\_DE\_ELEGIR: I\_Califica libertad de elegir****Information** [Type= discrete] [Format=numeric] [Range= 1-99] [Missing=\*]**Statistics [NW/ W]** [Valid=418 /-] [Invalid=0 /-]

Value	Label	Cases	Percentage
1	Muy satisfecho	225	53.8%
2	Bastante satisfecho	143	34.2%
3	No muy satisfecho	37	8.9%
4	Para nada satisfecho	7	1.7%
98	Ns/Nc	6	1.4%
99	Sin Dato	0	

*Warning: these figures indicate the number of cases found in the data file. They cannot be interpreted as summary statistics of the population of interest.***# N110\_11\_BARRIO: I\_Califica barrio****Information** [Type= discrete] [Format=numeric] [Range= 1-99] [Missing=\*]**Statistics [NW/ W]** [Valid=418 /-] [Invalid=0 /-]

Value	Label	Cases	Percentage
1	Muy satisfecho	152	36.4%
2	Bastante satisfecho	152	36.4%
3	No muy satisfecho	64	15.3%
4	Para nada satisfecho	49	11.7%
98	Ns/Nc	1	0.2%
99	Sin Dato	0	

*Warning: these figures indicate the number of cases found in the data file. They cannot be interpreted as summary statistics of the population of interest.***# N110\_12\_CAPACIDAD\_DE\_AYUDAR\_A\_LO: I\_Califica capac. ayudar al otro****Information** [Type= continuous] [Format=numeric] [Range= 1-98] [Missing=\*]**Statistics [NW/ W]** [Valid=418 /-] [Invalid=0 /-] [Mean=2.431 /-] [StdDev=9.429 /-]**# N111\_1\_TRES\_COSAS\_GUSTARIA\_CAMBI: I\_Tres Cosas gustaría cambiar Vida 1****Information** [Type= discrete] [Format=numeric] [Range= 1-99] [Missing=\*]**Statistics [NW/ W]** [Valid=418 /-] [Invalid=0 /-]

Value	Label	Cases	Percentage
1	Conseguir trabajo	62	14.8%
2	Mejorar los ingresos	48	11.5%
3	Mejorar los ingresos	47	11.2%
4	Mejorar condiciones de la vivienda	72	17.2%
5	Mudarme de casa y/o de barrio	33	7.9%
6	Salir un poco más de mi casa	0	
7	Tener hábitos saludables	2	0.5%
8	Mejorar salud odontológica	1	0.2%
9	Mejorar salud ocular	1	0.2%
10	Mejorar salud en general	10	2.4%
11	Mejorar logro educativo formal	20	4.8%
12	Aprender oficios	1	0.2%
13	Aprender computación	0	
14	Mejorar relaciones familiares	2	0.5%
15	Mejorar relaciones conyugales	2	0.5%
16	Formar un hogar con su pareja	0	



### # N111\_1\_TRES\_COSAS\_GUSTARIA\_CAMBI: I\_Tres Cosas gustaría cambiar Vida 1

Value	Label	Cases	Percentage
17	Salir situación de calle/refugio	0	
18	Aumentar nivel de consumo y comodidad	0	
19	Tener más amigos	0	
20	Sentirme mejor conmigo mismo/a, menos deprimido/a, y/o valor	0	
21	Mejorar apariencia física y/o presencia personal	11	2.6%
22	Superar dificultades de lectura y escritura	3	0.7%
23	Aprender cosas nuevas que me sirvan para mi vida y hogar	1	0.2%
24	Otro (especificar)	1	0.2%
25		85	20.3%
98	Ns/Nc	16	3.8%
99	Sin Dato	0	

Warning: these figures indicate the number of cases found in the data file. They cannot be interpreted as summary statistics of the population of interest.

### # N111\_1\_1\_ESPECIFICAR\_OTROS: I\_Tres Cosas gustaría cambiar Vida 1 Especificar otros

**Information** [Type= discrete] [Format=character] [Missing=\*]

**Statistics [NW/ W]** [Valid=0 /-] [Invalid=0 /-]

### # N111\_2\_TRES\_COSAS\_GUSTARIA\_CAMBI: I\_Tres Cosas gustaría cambiar Vida 2

**Information** [Type= discrete] [Format=numeric] [Range= 1-99] [Missing=\*]

**Statistics [NW/ W]** [Valid=418 /-] [Invalid=0 /-]

Value	Label	Cases	Percentage
1	Conseguir trabajo	44	10.5%
2	Mejorar los ingresos	21	5.0%
3	Mejorar los ingresos	29	6.9%
4	Mejorar condiciones de la vivienda	36	8.6%
5	Mudarme de casa y/o de barrio	14	3.3%
6	Salir un poco más de mi casa	0	
7	Tener hábitos saludables	1	0.2%
8	Mejorar salud odontológica	1	0.2%
9	Mejorar salud ocular	0	
10	Mejorar salud en general	15	3.6%
11	Mejorar logro educativo formal	14	3.3%
12	Aprender oficios	1	0.2%
13	Aprender computación	3	0.7%
14	Mejorar relaciones familiares	4	1.0%
15	Mejorar relaciones conyugales	2	0.5%
16	Formar un hogar con su pareja	2	0.5%
17	Salir situación de calle/refugio	1	0.2%
18	Aumentar nivel de consumo y comodidad	0	
19	Tener más amigos	0	
20	Sentirme mejor conmigo mismo/a, menos deprimido/a, y/o valor	1	0.2%
21	Mejorar apariencia física y/o presencia personal	4	1.0%
22	Superar dificultades de lectura y escritura	5	1.2%
23	Aprender cosas nuevas que me sirvan para mi vida y hogar	1	0.2%
24	Otro (especificar)	2	0.5%
25		79	18.9%

<b># N111_2_TRES_COSAS_GUSTARIA_CAMBI: I_Tres Cosas gustaría cambiar Vida 2</b>			
<b>Value</b>	<b>Label</b>	<b>Cases</b>	<b>Percentage</b>
98	Ns/Nc	138	33.0%
99	Sin Dato	0	
<i>Warning: these figures indicate the number of cases found in the data file. They cannot be interpreted as summary statistics of the population of interest.</i>			
<b># N111_2_1_ESPECIFICAR_OTROS: I_Tres Cosas gustaría cambiar Vida 2 Especificar otros</b>			
<b>Information</b>	[Type= discrete] [Format=character] [Missing=*]		
<b>Statistics [NW/ W]</b>	[Valid=2 /-] [Invalid=0 /-]		
<b>Value</b>	<b>Label</b>	<b>Cases</b>	<b>Percentage</b>
APRENDER EN GENERAL		1	50.0%
ESTUDIAR PARA MEJORA		1	50.0%
<i>Warning: these figures indicate the number of cases found in the data file. They cannot be interpreted as summary statistics of the population of interest.</i>			
<b># N111_3_TRES_COSAS_GUSTARIA_CAMBI: I_Tres Cosas gustaría cambiar Vida 3</b>			
<b>Information</b>	[Type= discrete] [Format=numeric] [Range= 1-99] [Missing=*]		
<b>Statistics [NW/ W]</b>	[Valid=418 /-] [Invalid=0 /-]		
<b>Value</b>	<b>Label</b>	<b>Cases</b>	<b>Percentage</b>
1	Conseguir trabajo	13	3.1%
2	Mejorar los ingresos	4	1.0%
3	Mejorar los ingresos	9	2.2%
4	Mejorar condiciones de la vivienda	14	3.3%
5	Mudarme de casa y/o de barrio	5	1.2%
6	Salir un poco más de mi casa	1	0.2%
7	Tener hábitos saludables	0	
8	Mejorar salud odontológica	1	0.2%
9	Mejorar salud ocular	0	
10	Mejorar salud en general	8	1.9%
11	Mejorar logro educativo formal	7	1.7%
12	Aprender oficios	0	
13	Aprender computación	0	
14	Mejorar relaciones familiares	3	0.7%
15	Mejorar relaciones conyugales	3	0.7%
16	Formar un hogar con su pareja	0	
17	Salir situación de calle/refugio	0	
18	Aumentar nivel de consumo y comodidad	0	
19	Tener más amigos	2	0.5%
20	Sentirme mejor conmigo mismo/a, menos deprimido/a, y/o valor	1	0.2%
21	Mejorar apariencia física y/o presencia personal	4	1.0%
22	Superar dificultades de lectura y escritura	2	0.5%
23	Aprender cosas nuevas que me sirvan para mi vida y hogar	0	
24	Otro (especificar)	0	
25		71	17.0%
98	Ns/Nc	270	64.6%
99	Sin Dato	0	
<i>Warning: these figures indicate the number of cases found in the data file. They cannot be interpreted as summary statistics of the population of interest.</i>			

<b># N111_3_1_ESPECIFICAR_OTROS: I_Tres Cosas gustaría cambiar Vida 3 Especificar otros</b>			
<b>Information</b>	[Type= discrete] [Format=numeric] [Missing=*]		
<b>Statistics [NW/ W]</b>	[Valid=0 /-] [Invalid=418 /-]		
<b>Value</b>	<b>Label</b>	<b>Cases</b>	<b>Percentage</b>
Systemmiss		418	
<i>Warning: these figures indicate the number of cases found in the data file. They cannot be interpreted as summary statistics of the population of interest.</i>			
<b># NRO_FORMULARIO_S: Número de formulario</b>			
<b>Information</b>	[Type= continuous] [Format=numeric] [Range= 810-1330] [Missing=*]		
<b>Statistics [NW/ W]</b>	[Valid=418 /-] [Invalid=0 /-] [Mean=1062.301 /-] [StdDev=148.974 /-]		
<b># DEPARTAMENTO_S: Departamento</b>			
<b>Information</b>	[Type= discrete] [Format=numeric] [Range= 1-19] [Missing=*]		
<b>Statistics [NW/ W]</b>	[Valid=418 /-] [Invalid=0 /-]		
<b>Value</b>	<b>Label</b>	<b>Cases</b>	<b>Percentage</b>
1	Montevideo	201	48.1%
2	Artigas	0	
3	Canelones	13	3.1%
4	Cerro Largo	0	
5	Colonia	0	
6	Durazno	48	11.5%
7	Flores	0	
8	Florida	11	2.6%
9	Lavalleja	0	
10	Maldonado	0	
11	Paysandú	41	9.8%
12	Río Negro	21	5.0%
13	Rivera	0	
14	Rocha	0	
15	Salto	17	4.1%
16	San José	33	7.9%
17	Soriano	0	
18	Tacuarembó	18	4.3%
19	Treinta y Tres	15	3.6%
<i>Warning: these figures indicate the number of cases found in the data file. They cannot be interpreted as summary statistics of the population of interest.</i>			
<b># LOCALIDAD_S: Localidad</b>			
<b>Information</b>	[Type= continuous] [Format=numeric] [Range= 20-633] [Missing=*]		
<b>Statistics [NW/ W]</b>	[Valid=418 /-] [Invalid=0 /-] [Mean=138.184 /-] [StdDev=149.597 /-]		
<b># NRO_DE_REFERENCIA_DEL_PROYECTO_S: Número de proyecto (ID)</b>			
<b>Information</b>	[Type= discrete] [Format=character] [Missing=*]		
<b>Statistics [NW/ W]</b>	[Valid=418 /-] [Invalid=0 /-]		
<b>Value</b>	<b>Label</b>	<b>Cases</b>	<b>Percentage</b>
ANEP CAPURRO CENTRO		17	4.1%

# NRO_DE_REFERENCIA_DEL_PROYECTO_S: Número de proyecto (ID)			
Value	Label	Cases	Percentage
ANEP CERRITO V. ESP. UNION		14	3.3%
ANEP-IMC- ASSE		13	3.1%
ASSE SAINT BOIS		17	4.1%
ASSE UM-RAP 2		6	1.4%
CCZ 1-2-3 INAU		11	2.6%
CCZ11		13	3.1%
CCZ14		6	1.4%
CCZ16		16	3.8%
CCZ18		22	5.3%
CCZ6		19	4.5%
CCZ7-8-INAU		18	4.3%
DURAZNO- ANEP		26	6.2%
DURAZNO- IMD-INAU- ASSE		22	5.3%
FLORIDA-IMF		11	2.6%
INAU NORD- ESTE		12	2.9%
INAU Palermo		14	3.3%
PAYSANDU CENTRO		22	5.3%
PAYSANDÚ NORTE		19	4.5%
R.NEGRO- YOUNG		21	5.0%
S.J. VILLA ITUZINGÓ ETCHEPARE		11	2.6%
SALTO 3-ANEP		17	4.1%
SAN JOSE DE MAYO		22	5.3%
T.TRES-ANEP- INAU		15	3.6%
TBO-ASSE- MSP-ZOON		18	4.3%
UEM PRIMARIA		16	3.8%

*Warning: these figures indicate the number of cases found in the data file. They cannot be interpreted as summary statistics of the population of interest.*

# NOMBRE_OSC_S: Nombre de la organización social	
Information	[Type= discrete] [Format=character] [Missing=*]
Statistics [NW/ W]	[Valid=418 /-] [Invalid=0 /-]

### # NOMBRE\_OSC\_S: Nombre de la organización social

Value	Label	Cases	Percentage
ACCIÓN PROMOCIONAL 18 DE JULIO		37	8.9%
ADESCO		15	3.6%
APL		22	5.3%
ASOC. CRISTIANA DE JÓVENES		16	3.8%
CEPRODHI		14	3.3%
CIEDUR		55	13.2%
CLUB ATLÉTICO CAMPANA		11	2.6%
COOP. 25 DE OCTUBRE		18	4.3%
CPP		99	23.7%
FORO JUVENIL		13	3.1%
IDES		23	5.5%
IPRU		17	4.1%
JUVENTUD PARA CRISTO		18	4.3%
NEIKE		41	9.8%
PLEMUU		13	3.1%
SOLIDARIDAD		6	1.4%

Warning: these figures indicate the number of cases found in the data file. They cannot be interpreted as summary statistics of the population of interest.

### # TIENE\_CEDULA\_S: Tiene C.I

<b>Information</b>	[Type= discrete] [Format=character] [Missing=*]
<b>Statistics [NW/ W]</b>	[Valid=418 /-] [Invalid=0 /-]

Value	Label	Cases	Percentage
1	Sí	418	100.0%
2	No	0	
98	Ns/Nc	0	
99	Sin Dato	0	

Warning: these figures indicate the number of cases found in the data file. They cannot be interpreted as summary statistics of the population of interest.

### # SITUACION\_CONYUGAL\_S: Situación conyugal

<b>Information</b>	[Type= discrete] [Format=numeric] [Range= 1-99] [Missing=*]
<b>Statistics [NW/ W]</b>	[Valid=418 /-] [Invalid=0 /-]

Value	Label	Cases	Percentage
1	Casado	79	18.9%
2	Unión libre	119	28.5%
3	Divorciado	35	8.4%
4	Separado	39	9.3%
5	Viudo	16	3.8%
6	Soltero	130	31.1%
98	Ns/Nc	0	

<b># SITUACION_CONYUGAL_S: Situación conyugal</b>			
Value	Label	Cases	Percentage
99	Sin Dato	0	
<i>Warning: these figures indicate the number of cases found in the data file. They cannot be interpreted as summary statistics of the population of interest.</i>			
<b># ACTUALMENTE_VIVE_S: Miembros del hogar</b>			
<b>Information</b>		[Type= discrete] [Format=numeric] [Range= 1-99] [Missing=*]	
<b>Statistics [NW/ W]</b>		[Valid=418 /-] [Invalid=0 /-]	
Value	Label	Cases	Percentage
1	Sólo/a, en vivienda particular	31	7.4%
2	Con otras personas, en vivienda particular	370	88.5%
3	Sólo/a, en vivienda colectiva (pensión, inquilinato, etc)	5	1.2%
4	Con otras personas, en vivienda colectiva	11	2.6%
5	Sólo/a, en un refugio	0	
6	Con otras personas de su familia, en un refugio	1	0.2%
7	Sólo/a en la calle	0	
8	Con otras personas en la calle	0	
98	Ns/Nc	0	
99	Sin Dato	0	
<i>Warning: these figures indicate the number of cases found in the data file. They cannot be interpreted as summary statistics of the population of interest.</i>			
<b># QUIEN_TOMA_DECISIONES_HOGAR_S: Toma de decisiones en el hogar</b>			
<b>Information</b>		[Type= discrete] [Format=numeric] [Range= 1-99] [Missing=*]	
<b>Statistics [NW/ W]</b>		[Valid=381 /-] [Invalid=37 /-]	
Value	Label	Cases	Percentage
1	Yo	161	42.3%
2	Yo y mi compañero/a	127	33.3%
3	Yo junto con algún miembro del hogar	34	8.9%
4	Compañero/a sólo/a	11	2.9%
5	Otro	41	10.8%
6	Otra persona fuera del hogar	2	0.5%
98	Ns/Nc	0	
99	Sin Dato	5	1.3%
Sysmiss		37	
<i>Warning: these figures indicate the number of cases found in the data file. They cannot be interpreted as summary statistics of the population of interest.</i>			
<b># USTED_PODRIA_T_D_HOGAR_S: Puede tomar decisión usted sobre el hogar</b>			
<b>Information</b>		[Type= discrete] [Format=numeric] [Range= 1-99] [Missing=*]	
<b>Statistics [NW/ W]</b>		[Valid=381 /-] [Invalid=37 /-]	
Value	Label	Cases	Percentage
1	Sí, en un alto grado	127	33.3%
2	Sí, en un mediano grado	66	17.3%
3	Sí, en bajo grado	4	1.0%
4	No, en ningún grado	16	4.2%
88	No corresponde	161	42.3%
98	Ns/Nc	0	
99	Sin Dato	7	1.8%
Sysmiss		37	

<b># USTED_PODRIA_T_D_HOGAR_S: Puede tomar decisión usted sobre el hogar</b>			
<i>Warning: these figures indicate the number of cases found in the data file. They cannot be interpreted as summary statistics of the population of interest.</i>			
<b># QUIEN_DECIDE_TIPO_TRABAJ_S: Toma de decisiones en el tipo de trabajo</b>			
<b>Information</b>		[Type= discrete] [Format=numeric] [Range= 1-99] [Missing=*]	
<b>Statistics [NW/ W]</b>		[Valid=381 /-] [Invalid=37 /-]	
Value	Label	Cases	Percentage
1	Yo	313	82.2%
2	Yo y mi compañero/a	47	12.3%
3	Yo junto con algún miembro del hogar	10	2.6%
4	Compañero/a sólo/a	4	1.0%
5	Otro	3	0.8%
6	Otra persona fuera del hogar	0	
98	Ns/Nc	0	
99	Sin Dato	4	1.0%
Sysmiss		37	
<i>Warning: these figures indicate the number of cases found in the data file. They cannot be interpreted as summary statistics of the population of interest.</i>			
<b># USTED_PODRIA_T_D_TRABAJO_S: Puede tomar decisión usted sobre tipo de trabajo</b>			
<b>Information</b>		[Type= discrete] [Format=numeric] [Range= 1-99] [Missing=*]	
<b>Statistics [NW/ W]</b>		[Valid=380 /-] [Invalid=38 /-]	
Value	Label	Cases	Percentage
1	Sí, en un alto grado	39	10.3%
2	Sí, en un mediano grado	18	4.7%
3	Sí, en bajo grado	2	0.5%
4	No, en ningún grado	2	0.5%
88	No corresponde	313	82.4%
98	Ns/Nc	0	
99	Sin Dato	6	1.6%
Sysmiss		38	
<i>Warning: these figures indicate the number of cases found in the data file. They cannot be interpreted as summary statistics of the population of interest.</i>			
<b># QUIEN_DECIDE_TAREAS_CASA_S: Toma de decisiones en tareas del hogar</b>			
<b>Information</b>		[Type= discrete] [Format=numeric] [Range= 1-99] [Missing=*]	
<b>Statistics [NW/ W]</b>		[Valid=381 /-] [Invalid=37 /-]	
Value	Label	Cases	Percentage
1	Yo	208	54.6%
2	Yo y mi compañero/a	79	20.7%
3	Yo junto con algún miembro del hogar	44	11.5%
4	Compañero/a sólo/a	19	5.0%
5	Otro	24	6.3%
6	Otra persona fuera del hogar	1	0.3%
98	Ns/Nc	0	
99	Sin Dato	6	1.6%
Sysmiss		37	
<i>Warning: these figures indicate the number of cases found in the data file. They cannot be interpreted as summary statistics of the population of interest.</i>			
<b># USTED_PODRIA_T_D_CASA_S: Puede tomar decisiones sobre tareas del hogar</b>			
<b>Information</b>		[Type= discrete] [Format=numeric] [Range= 1-99] [Missing=*]	

### # USTED\_PODRIA\_T\_D\_CASA\_S: Puede tomar decisiones sobre tareas del hogar

Statistics [NW/ W] [Valid=381 /-] [Invalid=37 /-]

Value	Label	Cases	Percentage
1	Sí, en un alto grado	110	28.9%
2	Sí, en un mediano grado	38	10.0%
3	Sí, en bajo grado	8	2.1%
4	No, en ningún grado	5	1.3%
88	No corresponde	208	54.6%
98	Ns/Nc	0	
99	Sin Dato	12	3.1%
Sysmiss		37	

Warning: these figures indicate the number of cases found in the data file. They cannot be interpreted as summary statistics of the population of interest.

### # QUIEN\_DECIDIO\_PARTICIPACIOO\_S: Toma de decisión de UT 2009

Information [Type= discrete] [Format=numeric] [Range= 1-99] [Missing=\*]

Statistics [NW/ W] [Valid=381 /-] [Invalid=37 /-]

Value	Label	Cases	Percentage
1	Yo	327	85.8%
2	Yo y mi compañero/a	38	10.0%
3	Yo junto con algún miembro del hogar	6	1.6%
4	Compañero/a sólo/a	0	
5	Otro	5	1.3%
6	Otra persona fuera del hogar	0	
98	Ns/Nc	0	
99	Sin Dato	5	1.3%
Sysmiss		37	

Warning: these figures indicate the number of cases found in the data file. They cannot be interpreted as summary statistics of the population of interest.

### # USTED\_HUBIESE\_PODIDO\_TOMAR\_S: Hubiera podido tomar decisión UT 2009

Information [Type= discrete] [Format=numeric] [Range= 1-99] [Missing=\*]

Statistics [NW/ W] [Valid=381 /-] [Invalid=37 /-]

Value	Label	Cases	Percentage
1	Sí, en un alto grado	39	10.2%
2	Sí, en un mediano grado	6	1.6%
3	Sí, en bajo grado	1	0.3%
4	No, en ningún grado	1	0.3%
88	No corresponde	327	85.8%
98	Ns/Nc	0	
99	Sin Dato	7	1.8%
Sysmiss		37	

Warning: these figures indicate the number of cases found in the data file. They cannot be interpreted as summary statistics of the population of interest.

### # PERSONAS\_PERCIBIAN\_INGRES\_S: Personas que perciben ingresos

Information [Type= continuous] [Format=numeric] [Range= 0-99] [Missing=\*]

Statistics [NW/ W] [Valid=413 /-] [Invalid=5 /-] [Mean=2.608 /-] [StdDev=9.575 /-]

### # INGRESO\_MES\_ANTERIOR\_S: Ingreso total del hogar

Information [Type= discrete] [Format=numeric] [Range= 1-99] [Missing=\*]



<b># INGRESO_MES_ANTERIOR_S: Ingreso total del hogar</b>			
<b>Statistics [NW/ W]</b>		[Valid=417 /-] [Invalid=1 /-]	
<b>Value</b>	<b>Label</b>	<b>Cases</b>	<b>Percentage</b>
1	Menos de 2000	17	4.1%
2	De 2000 a 3000	26	6.2%
3	De 3000 a 4000	67	16.1%
4	De 4000 a 5000	89	21.3%
5	De 5000 a 7500	117	28.1%
6	De 7500 a 10000	68	16.3%
7	Más de 10000	29	7.0%
98	Ns/Nc	0	
99	Sin Dato	4	1.0%
Sysmiss		1	
<i>Warning: these figures indicate the number of cases found in the data file. They cannot be interpreted as summary statistics of the population of interest.</i>			
<b># ASISTENCIA_A_LA_VEJEZ_S: Prestación asistencia a la vejez</b>			
<b>Information</b>		[Type= discrete] [Format=numeric] [Range= 1-99] [Missing=*]	
<b>Statistics [NW/ W]</b>		[Valid=418 /-] [Invalid=0 /-]	
<b>Value</b>	<b>Label</b>	<b>Cases</b>	<b>Percentage</b>
1	Sí	8	1.9%
2	No	313	74.9%
88	No corresponde	95	22.7%
98	Ns/Nc	2	0.5%
99	Sin Dato	0	
<i>Warning: these figures indicate the number of cases found in the data file. They cannot be interpreted as summary statistics of the population of interest.</i>			
<b># TARJETA_DE_ALIMENTACION_S: Tarjeta de alimentación</b>			
<b>Information</b>		[Type= discrete] [Format=numeric] [Range= 1-99] [Missing=*]	
<b>Statistics [NW/ W]</b>		[Valid=418 /-] [Invalid=0 /-]	
<b>Value</b>	<b>Label</b>	<b>Cases</b>	<b>Percentage</b>
1	Sí	195	46.7%
2	No	217	51.9%
98	Ns/Nc	6	1.4%
99	Sin Dato	0	
<i>Warning: these figures indicate the number of cases found in the data file. They cannot be interpreted as summary statistics of the population of interest.</i>			
<b># ASIGNACION_FAMILIAR_S: Cobra asignación familiar</b>			
<b>Information</b>		[Type= discrete] [Format=numeric] [Range= 1-99] [Missing=*]	
<b>Statistics [NW/ W]</b>		[Valid=417 /-] [Invalid=1 /-]	
<b>Value</b>	<b>Label</b>	<b>Cases</b>	<b>Percentage</b>
1	Sí	306	73.4%
2	No	74	17.7%
88	No corresponde	32	7.7%
98	Ns/Nc	5	1.2%
99	Sin Dato	0	
Sysmiss		1	
<i>Warning: these figures indicate the number of cases found in the data file. They cannot be interpreted as summary statistics of the population of interest.</i>			

<b># COBRA_ASIGNACION_FAMILAR_S: Frecuencia de cobro asignación familiar</b>			
<b>Information</b>	[Type= discrete] [Format=numeric] [Range= 1-99] [Missing=*]		
<b>Statistics [NW/ W]</b>	[Valid=418 /-] [Invalid=0 /-]		
<b>Value</b>	<b>Label</b>	<b>Cases</b>	<b>Percentage</b>
1	Todos los meses	287	68.7%
2	Cada dos meses	15	3.6%
88	No corresponde	111	26.6%
98	Ns/Nc	4	1.0%
99	Sin Dato	1	0.2%
<i>Warning: these figures indicate the number of cases found in the data file. They cannot be interpreted as summary statistics of the population of interest.</i>			
<b># INTEGRANTE_CON_DISCAPACIDAD_S: Integrantes con discapacidad en el hogar</b>			
<b>Information</b>	[Type= discrete] [Format=numeric] [Range= 1-99] [Missing=*]		
<b>Statistics [NW/ W]</b>	[Valid=416 /-] [Invalid=2 /-]		
<b>Value</b>	<b>Label</b>	<b>Cases</b>	<b>Percentage</b>
1	Sí	55	13.2%
2	No	360	86.5%
88	No corresponde	0	
98	Ns/Nc	1	0.2%
99	Sin Dato	0	
Sysmiss		2	
<i>Warning: these figures indicate the number of cases found in the data file. They cannot be interpreted as summary statistics of the population of interest.</i>			
<b># CUANTOS_DISCAPACITADOS_S: Cantidad de integrantes con discapacidad</b>			
<b>Information</b>	[Type= discrete] [Format=numeric] [Range= 1-99] [Missing=*]		
<b>Statistics [NW/ W]</b>	[Valid=418 /-] [Invalid=0 /-]		
<b>Value</b>	<b>Label</b>	<b>Cases</b>	<b>Percentage</b>
1		41	9.8%
2		9	2.2%
4		1	0.2%
88	No corresponde	360	86.1%
99	Sin Dato	7	1.7%
<i>Warning: these figures indicate the number of cases found in the data file. They cannot be interpreted as summary statistics of the population of interest.</i>			
<b># PENSION_DISCAPACIDAD_S: Cobran pensión por discapacidad</b>			
<b>Information</b>	[Type= discrete] [Format=numeric] [Range= 1-99] [Missing=*]		
<b>Statistics [NW/ W]</b>	[Valid=414 /-] [Invalid=4 /-]		
<b>Value</b>	<b>Label</b>	<b>Cases</b>	<b>Percentage</b>
1	Sí	25	6.0%
2	No	29	7.0%
88	No corresponde	360	87.0%
98	Ns/Nc	0	
99	Sin Dato	0	
Sysmiss		4	
<i>Warning: these figures indicate the number of cases found in the data file. They cannot be interpreted as summary statistics of the population of interest.</i>			
<b># CUANTOS_RECIBEN_PENSION_S: Cuantos cobran pensión</b>			
<b>Information</b>	[Type= discrete] [Format=numeric] [Range= 0-99] [Missing=*]		

<b># CUANTOS_RECIBEN_PENSION_S: Cuantos cobran pensión</b>			
<b>Statistics [NW/ W]</b>		[Valid=418 /-] [Invalid=0 /-]	
<b>Value</b>	<b>Label</b>	<b>Cases</b>	<b>Percentage</b>
0		29	6.9%
1		22	5.3%
2		3	0.7%
88	No corresponde	360	86.1%
99	Sin Dato	4	1.0%
<i>Warning: these figures indicate the number of cases found in the data file. They cannot be interpreted as summary statistics of the population of interest.</i>			
<b># BUSCO_TRABAJOS_S: Buscó o le ofrecieron trabajos</b>			
<b>Information</b>		[Type= discrete] [Format=numeric] [Range= 1-99] [Missing=*]	
<b>Statistics [NW/ W]</b>		[Valid=418 /-] [Invalid=0 /-]	
<b>Value</b>	<b>Label</b>	<b>Cases</b>	<b>Percentage</b>
1	Sí	199	47.6%
2	No	219	52.4%
88	No corresponde	0	
98	Ns/Nc	0	
99	Sin Dato	0	
<i>Warning: these figures indicate the number of cases found in the data file. They cannot be interpreted as summary statistics of the population of interest.</i>			
<b># AVISOS_DE_DIARIOS_S: A través de avisos de diarios</b>			
<b>Information</b>		[Type= discrete] [Format=numeric] [Range= 1-99] [Missing=*]	
<b>Statistics [NW/ W]</b>		[Valid=418 /-] [Invalid=0 /-]	
<b>Value</b>	<b>Label</b>	<b>Cases</b>	<b>Percentage</b>
1	Sí	45	10.8%
2	No	152	36.4%
88	No corresponde	219	52.4%
98	Ns/Nc	0	
99	Sin Dato	2	0.5%
<i>Warning: these figures indicate the number of cases found in the data file. They cannot be interpreted as summary statistics of the population of interest.</i>			
<b># AGENCIAS_DE_EMPLEOS_S: A través de agencias de empleos</b>			
<b>Information</b>		[Type= discrete] [Format=numeric] [Range= 1-99] [Missing=*]	
<b>Statistics [NW/ W]</b>		[Valid=418 /-] [Invalid=0 /-]	
<b>Value</b>	<b>Label</b>	<b>Cases</b>	<b>Percentage</b>
1	Sí	24	5.7%
2	No	173	41.4%
88	No corresponde	219	52.4%
98	Ns/Nc	0	
99	Sin Dato	2	0.5%
<i>Warning: these figures indicate the number of cases found in the data file. They cannot be interpreted as summary statistics of the population of interest.</i>			
<b># CONSULTO_EMPLEADOR_S: Consultó con empleador</b>			
<b>Information</b>		[Type= discrete] [Format=numeric] [Range= 1-99] [Missing=*]	
<b>Statistics [NW/ W]</b>		[Valid=418 /-] [Invalid=0 /-]	
<b>Value</b>	<b>Label</b>	<b>Cases</b>	<b>Percentage</b>
1	Sí	67	16.0%

<b># CONSULTO_EMPLEADOR_S: Consultó con empleador</b>			
<b>Value</b>	<b>Label</b>	<b>Cases</b>	<b>Percentage</b>
2	No	130	31.1%
88	No corresponde	219	52.4%
98	Ns/Nc	0	
99	Sin Dato	2	0.5%
<i>Warning: these figures indicate the number of cases found in the data file. They cannot be interpreted as summary statistics of the population of interest.</i>			
<b># CONSULTO_AMIGOS_O_PARIENT_S: Consultó con amigos o parientes</b>			
<b>Information</b>	[Type= discrete] [Format=numeric] [Range= 1-99] [Missing=*]		
<b>Statistics [NW/ W]</b>	[Valid=418 /-] [Invalid=0 /-]		
<b>Value</b>	<b>Label</b>	<b>Cases</b>	<b>Percentage</b>
1	Sí	48	11.5%
2	No	149	35.6%
88	No corresponde	219	52.4%
98	Ns/Nc	0	
99	Sin Dato	2	0.5%
<i>Warning: these figures indicate the number of cases found in the data file. They cannot be interpreted as summary statistics of the population of interest.</i>			
<b># HIZO_TRAMITES_S: Hizo trámites, busco financiación o local</b>			
<b>Information</b>	[Type= discrete] [Format=numeric] [Range= 1-99] [Missing=*]		
<b>Statistics [NW/ W]</b>	[Valid=418 /-] [Invalid=0 /-]		
<b>Value</b>	<b>Label</b>	<b>Cases</b>	<b>Percentage</b>
1	Sí	1	0.2%
2	No	196	46.9%
88	No corresponde	219	52.4%
98	Ns/Nc	0	
99	Sin Dato	2	0.5%
<i>Warning: these figures indicate the number of cases found in the data file. They cannot be interpreted as summary statistics of the population of interest.</i>			
<b># ENTREGO_CV_S: Entregó currículum</b>			
<b>Information</b>	[Type= discrete] [Format=numeric] [Range= 1-99] [Missing=*]		
<b>Statistics [NW/ W]</b>	[Valid=418 /-] [Invalid=0 /-]		
<b>Value</b>	<b>Label</b>	<b>Cases</b>	<b>Percentage</b>
1	Sí	86	20.6%
2	No	111	26.6%
88	No corresponde	219	52.4%
98	Ns/Nc	0	
99	Sin Dato	2	0.5%
<i>Warning: these figures indicate the number of cases found in the data file. They cannot be interpreted as summary statistics of the population of interest.</i>			

### # A\_TRAVES\_DE\_CONOCIDOS\_S: A través de conocidos de UT

**Information** [Type= discrete] [Format=numeric] [Range= 1-99] [Missing=\*]

**Statistics [NW/ W]** [Valid=418 /-] [Invalid=0 /-]

Value	Label	Cases	Percentage
1	Sí	15	3.6%
2	No	182	43.5%
88	No corresponde	219	52.4%
98	Ns/Nc	0	
99	Sin Dato	2	0.5%

*Warning: these figures indicate the number of cases found in the data file. They cannot be interpreted as summary statistics of the population of interest.*

### # BUSCA\_TRABAJO\_OTROS\_S: Otros

**Information** [Type= discrete] [Format=numeric] [Range= 1-99] [Missing=\*]

**Statistics [NW/ W]** [Valid=418 /-] [Invalid=0 /-]

Value	Label	Cases	Percentage
1	Sí	31	7.4%
2	No	166	39.7%
88	No corresponde	219	52.4%
98	Ns/Nc	0	
99	Sin Dato	2	0.5%

*Warning: these figures indicate the number of cases found in the data file. They cannot be interpreted as summary statistics of the population of interest.*

### # ESPECIFICAR\_OTROS\_S: Otros especificar

**Information** [Type= discrete] [Format=character] [Missing=\*]

**Statistics [NW/ W]** [Valid=31 /-] [Invalid=0 /-]

Value	Label	Cases	Percentage
ANOTARSE LOS TRABAJOS		1	3.2%
APORTO SUNCA		1	3.2%
AVISO RADIO		1	3.2%
BOLSAS DE TRABAJO		1	3.2%
CONSULTO CON VECINOS		1	3.2%
CONSULTO POR INTERNE		1	3.2%
FUA A LA RADIO		1	3.2%
LE OFRECERON		1	3.2%
LE OFRECERON CHANGA		1	3.2%
LEYO DIARIOS		1	3.2%
LLENO FORMULARIO		1	3.2%
LLENO FORMULARIOS		1	3.2%

<b># ESPECIFICAR_OTROS_S: Otros especificar</b>			
<b>Value</b>	<b>Label</b>	<b>Cases</b>	<b>Percentage</b>
LLEVAR FORMULARIO		1	3.2%
NO BUSCO		1	3.2%
OFRECIERON		3	9.7%
PEGAR PAPELITOS		1	3.2%
POR INTERNET		1	3.2%
POR LA HERMANA		1	3.2%
PUESTO PROPIO		1	3.2%
PUSO ANTEL EN BARRIO		1	3.2%
RADIO		4	12.9%
SE ANOTABA EN LUGARE		1	3.2%
SE ANOTO EN LA IMM		1	3.2%
SE ANOTO EN LUGARES		1	3.2%
SE POSTULO EN LA IM		1	3.2%
YA LO TENIA		1	3.2%
<i>Warning: these figures indicate the number of cases found in the data file. They cannot be interpreted as summary statistics of the population of interest.</i>			
<b># REALIZO_OTROS_TRABAJOS_S: Realizó otros tabajos</b>			
<b>Information</b>	[Type= discrete] [Format=numeric] [Range= 1-99] [Missing=*]		
<b>Statistics [NW/ W]</b>	[Valid=418 /-] [Invalid=0 /-]		
<b>Value</b>	<b>Label</b>	<b>Cases</b>	<b>Percentage</b>
1	Sí	203	48.6%
2	No	215	51.4%
88	No corresponde	0	
98	Ns/Nc	0	
99	Sin Dato	0	
<i>Warning: these figures indicate the number of cases found in the data file. They cannot be interpreted as summary statistics of the population of interest.</i>			
<b># POR_QUE_S: Por qué realizó otros trabajos</b>			
<b>Information</b>	[Type= discrete] [Format=numeric] [Range= 1-99] [Missing=*]		
<b>Statistics [NW/ W]</b>	[Valid=416 /-] [Invalid=2 /-]		
<b>Value</b>	<b>Label</b>	<b>Cases</b>	<b>Percentage</b>
1	El ingreso de UT no era suficiente para mi y mi familia	145	34.9%
2	Siempre trabajé	26	6.2%
3	Cuando me ofrecieron trabajo nunca pierdo la oportunidad	13	3.1%
4	Otra	17	4.1%
88	No corresponde	215	51.7%
98	Ns/Nc	0	
99	Sin Dato	0	
Sysmiss		2	

<b># POR_QUE_S: Por qué realizó otros trabajos</b>			
<i>Warning: these figures indicate the number of cases found in the data file. They cannot be interpreted as summary statistics of the population of interest.</i>			
<b># ESPECIFICAR_POR_QUE_S: Especificar por qué</b>			
<b>Information</b>		[Type= discrete] [Format=character] [Missing=*]	
<b>Statistics [NW/ W]</b>		[Valid=17 /-] [Invalid=0 /-]	
<b>Value</b>	<b>Label</b>	<b>Cases</b>	<b>Percentage</b>
AYUDABA AL ESPOSO		1	5.9%
HABITUARSE CUANDO TERMINE UT		1	5.9%
LE DABA BIEN EL HORARIO		1	5.9%
LE GUSTA TRABAJAR EN LA CHACRA		1	5.9%
LE GUSTABA ERA CUIDAR NIÑOS		1	5.9%
LE SIRVIO LA PLATA TENIA TIEMP		1	5.9%
NO LO PUEDO DEJAR POR UT		1	5.9%
PARA ALIMENTACION AUTOCONSUMO		1	5.9%
PARA AYUDAR EN CASA		1	5.9%
PARA GANAR MAS PLATA		1	5.9%
PARA PAGAR PENSION		1	5.9%
PLATA EXTRA		1	5.9%
QUERIA TENER ALGO MAS		1	5.9%
SUPLENCIA MADRE EN LIMPIEZA		1	5.9%
UT ES TRANSITORIO		1	5.9%
YA LO TENIA DE ANTES		1	5.9%
YA LO VENIA HACIENDO		1	5.9%
<i>Warning: these figures indicate the number of cases found in the data file. They cannot be interpreted as summary statistics of the population of interest.</i>			
<b># ENTREVISTAS_TRABAJO_CONCURRI_S: Cantidad de entrevistas de trabajo que concurrió</b>			
<b>Information</b>		[Type= discrete] [Format=numeric] [Range= 0-12] [Missing=*]	
<b>Statistics [NW/ W]</b>		[Valid=418 /-] [Invalid=0 /-]	
<b>Value</b>	<b>Label</b>	<b>Cases</b>	<b>Percentage</b>
0		324	77.5%

### # ENTREVISTAS\_TRABAJO\_CONCURRI\_S: Cantidad de entrevistas de trabajo que concurrió

Value	Label	Cases	Percentage
1		43	10.3%
2		23	5.5%
3		12	2.9%
4		5	1.2%
5		5	1.2%
6		3	0.7%
8		2	0.5%
12		1	0.2%

Warning: these figures indicate the number of cases found in the data file. They cannot be interpreted as summary statistics of the population of interest.

### # NO\_CONCURRIO\_S: No concurrió a ninguna entrevista de trabajo

<b>Information</b>	[Type= discrete] [Format=numeric] [Range= 1-88] [Missing=*]
<b>Statistics [NW/ W]</b>	[Valid=418 /-] [Invalid=0 /-]

Value	Label	Cases	Percentage
1	Sí	324	77.5%
2	No	94	22.5%
88	No corresponde	0	

Warning: these figures indicate the number of cases found in the data file. They cannot be interpreted as summary statistics of the population of interest.

### # QUE\_HUBIERA\_DESEMPE\_ADO\_S: Tareas que hubiera desempeñado en empleo

<b>Information</b>	[Type= discrete] [Format=numeric] [Range= 1-99] [Missing=*]
<b>Statistics [NW/ W]</b>	[Valid=94 /-] [Invalid=324 /-]

Value	Label	Cases	Percentage
1	Peones agropecuarios, forestales y afines	3	3.2%
2	Agricultores y trabajadores calificados de cultivos para el	0	
3	Personal doméstico	3	3.2%
4	Vendedores en comercios, atención al público, promotores	14	14.9%
5	Operarios y peones de la construcción	9	9.6%
6	Operarios y trabajadores manuales textiles y de la vestiment	4	4.3%
7	Operarios y trabajadores manuales para la elaboración de ali	5	5.3%
8	Peón industria manufacturera	0	
9	Conductores de vehículos de motor, peón transporte	1	1.1%
10	Mensajeros, porteros, serenos, porteadores y afines	0	
11	Acompañantes y otros servicios personales	3	3.2%
12	Mecánicos y ajustadores de máquinas	0	
13	Policías y otro personal de seguridad	7	7.4%
14	Personal de fuerzas armadas	0	
15	Vendedores ambulantes, feriantes, venta de ropa y/o artículo	0	
16	Recolectores de basura, barrenderos, hurgadores, clasificado	0	
17	Limpia vidrios, cuida coches y otros trabajadores callejeros	0	
18	Trabajador de limpieza contratado o por cuenta propia	21	22.3%
19	Carga y descarga de frutas y verduras	2	2.1%
20	Oficios diversos (peluquería, costura, herrería, jardinería,	5	5.3%
21	Repartidor	1	1.1%
22	Elaboración y venta de alimentos por cuenta propia	0	
23	Otros	16	17.0%



<b># QUE_HUBIERA_DESEMPE_ADO_S: Tareas que hubiera desempeñado en empleo</b>			
Value	Label	Cases	Percentage
88	No corresponde	0	
98	Ns/Nc	0	
99	Sin Dato	0	
Sysmiss		324	
<i>Warning: these figures indicate the number of cases found in the data file. They cannot be interpreted as summary statistics of the population of interest.</i>			
<b># OSC_OFRECIO_EMPLEO_FORMAL_S: La OSC ofreció inserción laboral</b>			
<b>Information</b>		[Type= discrete] [Format=numeric] [Range= 1-99] [Missing=*]	
<b>Statistics [NW/ W]</b>		[Valid=414 /-] [Invalid=4 /-]	
Value	Label	Cases	Percentage
1	Sí	51	12.3%
2	No	363	87.7%
88	No corresponde	0	
98	Ns/Nc	0	
99	Sin Dato	0	
Sysmiss		4	
<i>Warning: these figures indicate the number of cases found in the data file. They cannot be interpreted as summary statistics of the population of interest.</i>			
<b># PAGABAN_MENOS_QUE_EN_UT_S: Motivo rechazo, pagaban menos que en UT</b>			
<b>Information</b>		[Type= discrete] [Format=numeric] [Range= 1-99] [Missing=*]	
<b>Statistics [NW/ W]</b>		[Valid=418 /-] [Invalid=0 /-]	
Value	Label	Cases	Percentage
1	Sí	8	1.9%
2	No	23	5.5%
88	No corresponde	363	86.8%
98	Ns/Nc	0	
99	Sin Dato	24	5.7%
<i>Warning: these figures indicate the number of cases found in the data file. They cannot be interpreted as summary statistics of the population of interest.</i>			
<b># NO_ME_GUSTABA_TAREA_S: Motivo rechazo, no le gustava la tarea</b>			
<b>Information</b>		[Type= discrete] [Format=numeric] [Range= 1-99] [Missing=*]	
<b>Statistics [NW/ W]</b>		[Valid=418 /-] [Invalid=0 /-]	
Value	Label	Cases	Percentage
1	Sí	10	2.4%
2	No	21	5.0%
88	No corresponde	363	86.8%
98	Ns/Nc	0	
99	Sin Dato	24	5.7%
<i>Warning: these figures indicate the number of cases found in the data file. They cannot be interpreted as summary statistics of the population of interest.</i>			
<b># NO_ESTABA_SEGURO_DE_SABER_S: Motivo rechazo, no sabía realizar el trabajo</b>			
<b>Information</b>		[Type= discrete] [Format=numeric] [Range= 1-99] [Missing=*]	
<b>Statistics [NW/ W]</b>		[Valid=418 /-] [Invalid=0 /-]	
Value	Label	Cases	Percentage
1	Sí	4	1.0%
2	No	27	6.5%

**# NO\_ESTABA\_SEGURO\_DE\_SABER\_S: Motivo rechazo, no sabía realizar el trabajo**

Value	Label	Cases	Percentage
88	No corresponde	363	86.8%
98	Ns/Nc	0	
99	Sin Dato	24	5.7%

Warning: these figures indicate the number of cases found in the data file. They cannot be interpreted as summary statistics of the population of interest.

**# ME\_SENTI\_INSEGURO\_DE\_PERDE\_S: Motivo rechazo, inseguridad por perder empleo**

<b>Information</b>	[Type= discrete] [Format=numeric] [Range= 1-99] [Missing=*]
<b>Statistics [NW/ W]</b>	[Valid=418 /-] [Invalid=0 /-]

Value	Label	Cases	Percentage
1	Sí	4	1.0%
2	No	26	6.2%
88	No corresponde	363	86.8%
98	Ns/Nc	0	
99	Sin Dato	25	6.0%

Warning: these figures indicate the number of cases found in the data file. They cannot be interpreted as summary statistics of the population of interest.

**# SALUD\_FISICA\_O\_MENTAL\_S: Motivo rechazo, salud física o mental**

<b>Information</b>	[Type= discrete] [Format=numeric] [Range= 1-99] [Missing=*]
<b>Statistics [NW/ W]</b>	[Valid=418 /-] [Invalid=0 /-]

Value	Label	Cases	Percentage
1	Sí	4	1.0%
2	No	26	6.2%
88	No corresponde	363	86.8%
98	Ns/Nc	0	
99	Sin Dato	25	6.0%

Warning: these figures indicate the number of cases found in the data file. They cannot be interpreted as summary statistics of the population of interest.

**# RECHAZO\_INS\_LABORAL\_OTROS\_S: Motivo rechazo, otros**

<b>Information</b>	[Type= discrete] [Format=numeric] [Range= 1-99] [Missing=*]
<b>Statistics [NW/ W]</b>	[Valid=418 /-] [Invalid=0 /-]

Value	Label	Cases	Percentage
1	Sí	9	2.2%
2	No	12	2.9%
88	No corresponde	363	86.8%
98	Ns/Nc	0	
99	Sin Dato	34	8.1%

Warning: these figures indicate the number of cases found in the data file. They cannot be interpreted as summary statistics of the population of interest.

**# SEGUN\_LA\_CAPACIDAD\_FISICB\_S: Dist. De tareas según capacidad física**

<b>Information</b>	[Type= discrete] [Format=numeric] [Range= 1-99] [Missing=*]
<b>Statistics [NW/ W]</b>	[Valid=404 /-] [Invalid=14 /-]

Value	Label	Cases	Percentage
1	Muy de acuerdo	90	22.3%
2	De acuerdo	183	45.3%
3	Ni de acuerdo ni desacuerdo	12	3.0%
4	En desacuerdo	80	19.8%

**# SEGUN\_LA\_CAPACIDAD\_FISICB\_S: Dist. De tareas según capacidad física**

Value	Label	Cases	Percentage
5	Muy en desacuerdo	28	6.9%
98	Ns/Nc	8	2.0%
99	Sin Dato	3	0.7%
Sysmiss		14	

Warning: these figures indicate the number of cases found in the data file. They cannot be interpreted as summary statistics of the population of interest.

**# SEGUN\_LA\_DESTREZA\_S: Dist. De tareas según destreza**

<b>Information</b>	[Type= discrete] [Format=numeric] [Range= 1-99] [Missing=*]
<b>Statistics [NW/ W]</b>	[Valid=404 /-] [Invalid=14 /-]

Value	Label	Cases	Percentage
1	Muy de acuerdo	59	14.6%
2	De acuerdo	117	29.0%
3	Ni de acuerdo ni desacuerdo	15	3.7%
4	En desacuerdo	153	37.9%
5	Muy en desacuerdo	53	13.1%
98	Ns/Nc	5	1.2%
99	Sin Dato	2	0.5%
Sysmiss		14	

Warning: these figures indicate the number of cases found in the data file. They cannot be interpreted as summary statistics of the population of interest.

**# SEGUN\_SI\_ERA\_VARON\_O\_MUJES\_S: Dist. De tareas según sexo**

<b>Information</b>	[Type= discrete] [Format=numeric] [Range= 1-99] [Missing=*]
<b>Statistics [NW/ W]</b>	[Valid=404 /-] [Invalid=14 /-]

Value	Label	Cases	Percentage
1	Muy de acuerdo	43	10.6%
2	De acuerdo	85	21.0%
3	Ni de acuerdo ni desacuerdo	13	3.2%
4	En desacuerdo	179	44.3%
5	Muy en desacuerdo	77	19.1%
98	Ns/Nc	4	1.0%
99	Sin Dato	3	0.7%
Sysmiss		14	

Warning: these figures indicate the number of cases found in the data file. They cannot be interpreted as summary statistics of the population of interest.

**# SEGUN\_SU\_EDAD\_S: Dist. De tareas según edad**

<b>Information</b>	[Type= discrete] [Format=numeric] [Range= 1-99] [Missing=*]
<b>Statistics [NW/ W]</b>	[Valid=404 /-] [Invalid=14 /-]

Value	Label	Cases	Percentage
1	Muy de acuerdo	47	11.6%
2	De acuerdo	115	28.5%
3	Ni de acuerdo ni desacuerdo	10	2.5%
4	En desacuerdo	158	39.1%
5	Muy en desacuerdo	65	16.1%
98	Ns/Nc	4	1.0%
99	Sin Dato	5	1.2%
Sysmiss		14	

**# SEGUN\_SU\_EDAD\_S: Dist. De tareas según edad**

Warning: these figures indicate the number of cases found in the data file. They cannot be interpreted as summary statistics of the population of interest.

**# SEGUN\_SU\_EXPERIENCIA\_S: Dist. De tareas según experiencia**

Information [Type= discrete] [Format=numeric] [Range= 1-99] [Missing=\*]

Statistics [NW/ W] [Valid=404 /-] [Invalid=14 /-]

Value	Label	Cases	Percentage
1	Muy de acuerdo	50	12.4%
2	De acuerdo	135	33.4%
3	Ni de acuerdo ni desacuerdo	21	5.2%
4	En desacuerdo	131	32.4%
5	Muy en desacuerdo	58	14.4%
98	Ns/Nc	7	1.7%
99	Sin Dato	2	0.5%
Sysmiss		14	

Warning: these figures indicate the number of cases found in the data file. They cannot be interpreted as summary statistics of the population of interest.

**# APRENDIO\_UN\_NUEVO\_OFICIO\_S: Aprendió alguna habilidad u oficio**

Information [Type= discrete] [Format=numeric] [Range= 1-99] [Missing=\*]

Statistics [NW/ W] [Valid=418 /-] [Invalid=0 /-]

Value	Label	Cases	Percentage
1	Sí	342	81.8%
2	No	76	18.2%
88	No corresponde	0	
98	Ns/Nc	0	
99	Sin Dato	0	

Warning: these figures indicate the number of cases found in the data file. They cannot be interpreted as summary statistics of the population of interest.

**# QUE\_OFICIO\_TIENE\_1ER\_MENCIP\_S: Qué oficio tiene 1er. mención**

Information [Type= discrete] [Format=numeric] [Range= 1-99] [Missing=\*]

Statistics [NW/ W] [Valid=418 /-] [Invalid=0 /-]

Value	Label	Cases	Percentage
1	Albañilería / Construcción	141	33.7%
2	Artesanías / Manualidades	0	
3	Carpintería	19	4.5%
4	Cocina / Repostería	6	1.4%
5	Corte y confección / Modista o sastre / tejido	4	1.0%
6	Cuidado de niños / Niñera	0	
7	Electricista	10	2.4%
8	Herrería	12	2.9%
9	Mecánica	2	0.5%
10	Peluquería	3	0.7%
11	Pintura	111	26.6%
12	Manicura / Podología	0	
13	Sanitaria	4	1.0%
14	Zapatería	0	
15	Jardinería	2	0.5%
16	Otro	27	6.5%

### # QUE\_OFICIO\_TIENE\_1ER\_MENCIP\_S: Qué oficio tiene 1er. mención

Value	Label	Cases	Percentage
88	No corresponde	76	18.2%
98	Ns/Nc	1	0.2%
99	Sin Dato	0	

Warning: these figures indicate the number of cases found in the data file. They cannot be interpreted as summary statistics of the population of interest.

### # QUE\_OFICIO\_TIENE\_2DA\_MENCIP\_S: Qué oficio tiene 2da. mención

<b>Information</b>	[Type= discrete] [Format=numeric] [Range= 1-99] [Missing=*]
<b>Statistics [NW/ W]</b>	[Valid=327 /-] [Invalid=91 /-]

Value	Label	Cases	Percentage
1	Albañilería / Construcción	80	24.5%
2	Artesanías / Manualidades	1	0.3%
3	Carpintería	17	5.2%
4	Cocina / Repostería	8	2.4%
5	Corte y confección / Modista o sastre / tejido	2	0.6%
6	Cuidado de niños / Niñera	0	
7	Electricista	7	2.1%
8	Herrería	3	0.9%
9	Mecánica	0	
10	Peluquería	4	1.2%
11	Pintura	61	18.7%
12	Manicura / Podología	0	
13	Sanitaria	7	2.1%
14	Zapatería	0	
15	Jardinería	9	2.8%
16	Otro	41	12.5%
88	No corresponde	76	23.2%
98	Ns/Nc	10	3.1%
99	Sin Dato	1	0.3%
Sysmiss		91	

Warning: these figures indicate the number of cases found in the data file. They cannot be interpreted as summary statistics of the population of interest.

### # QUE\_OFICIO\_TIENE\_OTRO\_1ER\_M\_S: Otro 1er. mención especificar

<b>Information</b>	[Type= discrete] [Format=character] [Missing=*]
<b>Statistics [NW/ W]</b>	[Valid=27 /-] [Invalid=0 /-]

Value	Label	Cases	Percentage
ADMINISTRAD		1	3.7%
APICULTURA		1	3.7%
ATENCION CLIENT		1	3.7%
COMPUTACION		9	33.3%
CONSTRUCCIO		1	3.7%
CORTAR PASTO		1	3.7%
HACER BALASTRO		1	3.7%
LIMPIEZA		1	3.7%

<b># QUE_OFICIO_TIENE_OTRO_1ER_M_S: Otro 1er. mención especificar</b>			
Value	Label	Cases	Percentage
LIMPIEZA FRIGOR		1	3.7%
MANUALIDADE		1	3.7%
PANADERIA		2	7.4%
REVOCAR		1	3.7%
REVOCAR LIJAR		1	3.7%
SOLDADURA		4	14.8%
TERMINO ESCUELA		1	3.7%
<i>Warning: these figures indicate the number of cases found in the data file. They cannot be interpreted as summary statistics of the population of interest.</i>			
<b># QUE_OFICIO_TIENE_OTRO_2DA_M_S: Otro 2da. mención especificar</b>			
<b>Information</b>	[Type= discrete] [Format=character] [Missing=*]		
<b>Statistics [NW/ W]</b>	[Valid=41 /-] [Invalid=0 /-]		
Value	Label	Cases	Percentage
APICULTURA		1	2.4%
ATENCION AL CLI		1	2.4%
CARPIR		1	2.4%
COMPUTACION		21	51.2%
DACTILOGRAFIA		1	2.4%
DECORACION		1	2.4%
INFORMATICA		1	2.4%
INGLES		1	2.4%
LAVAR		1	2.4%
LIMPIEZA		5	12.2%
MANTENIMIEN		1	2.4%
MARKETING		2	4.9%
PLOMERIA		1	2.4%
RELACIONES PUBL		1	2.4%
SANITARIA		1	2.4%
TRABAJO GRUPO		1	2.4%
<i>Warning: these figures indicate the number of cases found in the data file. They cannot be interpreted as summary statistics of the population of interest.</i>			
<b># TIENE_IDEA_INICIAR_TRABAJO_S: Iniciación particular de trabajo o negocio</b>			
<b>Information</b>	[Type= discrete] [Format=numeric] [Range= 1-99] [Missing=*]		
<b>Statistics [NW/ W]</b>	[Valid=417 /-] [Invalid=1 /-]		
Value	Label	Cases	Percentage
1	Sí	226	54.2%
2	No	189	45.3%
98	Ns/Nc	0	
99	Sin Dato	2	0.5%
Systemmiss		1	
<i>Warning: these figures indicate the number of cases found in the data file. They cannot be interpreted as summary statistics of the population of interest.</i>			

<b># APRENDIO_USAR_UNA_COMPUTADOS_S: Aprendió usar una computadora</b>			
<b>Information</b>	[Type= discrete] [Format=numeric] [Range= 1-99] [Missing=*]		
<b>Statistics [NW/ W]</b>	[Valid=418 /-] [Invalid=0 /-]		
<b>Value</b>	<b>Label</b>	<b>Cases</b>	<b>Percentage</b>
1	Sí	338	80.9%
2	No	80	19.1%
98	Ns/Nc	0	
99	Sin Dato	0	
<i>Warning: these figures indicate the number of cases found in the data file. They cannot be interpreted as summary statistics of the population of interest.</i>			
<b># COMO_CALIFICARIA_NIVEL_USO_D_S: Nivel de uso del PC</b>			
<b>Information</b>	[Type= discrete] [Format=numeric] [Range= 1-99] [Missing=*]		
<b>Statistics [NW/ W]</b>	[Valid=418 /-] [Invalid=0 /-]		
<b>Value</b>	<b>Label</b>	<b>Cases</b>	<b>Percentage</b>
1	Muy malo	3	0.7%
2	Malo	11	2.6%
3	Más o menos	135	32.3%
4	Bueno	162	38.8%
5	Muy bueno	26	6.2%
88	No corresponde	80	19.1%
98	Ns/Nc	1	0.2%
99	Sin Dato	0	
<i>Warning: these figures indicate the number of cases found in the data file. They cannot be interpreted as summary statistics of the population of interest.</i>			
<b># TIENE_CORREO_ELECTRONICO_S: Tiene dirección de correo electrónico</b>			
<b>Information</b>	[Type= discrete] [Format=numeric] [Range= 1-99] [Missing=*]		
<b>Statistics [NW/ W]</b>	[Valid=418 /-] [Invalid=0 /-]		
<b>Value</b>	<b>Label</b>	<b>Cases</b>	<b>Percentage</b>
1	Sí	229	54.8%
2	No	108	25.8%
88	No corresponde	80	19.1%
98	Ns/Nc	1	0.2%
99	Sin Dato	0	
<i>Warning: these figures indicate the number of cases found in the data file. They cannot be interpreted as summary statistics of the population of interest.</i>			
<b># HA_UTILIZADO_UNA_COMPUTADORB_S: Utilizó PC</b>			
<b>Information</b>	[Type= discrete] [Format=numeric] [Range= 1-99] [Missing=*]		
<b>Statistics [NW/ W]</b>	[Valid=418 /-] [Invalid=0 /-]		
<b>Value</b>	<b>Label</b>	<b>Cases</b>	<b>Percentage</b>
1	Sí	187	44.7%
2	No	151	36.1%
88	No corresponde	80	19.1%
98	Ns/Nc	0	
99	Sin Dato	0	
<i>Warning: these figures indicate the number of cases found in the data file. They cannot be interpreted as summary statistics of the population of interest.</i>			
<b># DONDE_LA_UTILIZO_1_S: Lugar de utilización de PC Hogar</b>			
<b>Information</b>	[Type= discrete] [Format=numeric] [Range= 1-99] [Missing=*]		

<b># DONDE_LA_UTILIZO_1_S: Lugar de utilización de PC Hogar</b>			
<b>Statistics [NW/ W]</b>		[Valid=267 /-] [Invalid=151 /-]	
<b>Value</b>	<b>Label</b>	<b>Cases</b>	<b>Percentage</b>
1	Sí	71	26.6%
2	No	116	43.4%
88	No corresponde	80	30.0%
98	Ns/Nc	0	
99	Sin Dato	0	
Sysmiss		151	
<i>Warning: these figures indicate the number of cases found in the data file. They cannot be interpreted as summary statistics of the population of interest.</i>			
<b># DONDE_LA_UTILIZO_2_S: Lugar de utilización de PC Casa de amigos</b>			
<b>Information</b>		[Type= discrete] [Format=numeric] [Range= 1-99] [Missing=*]	
<b>Statistics [NW/ W]</b>		[Valid=267 /-] [Invalid=151 /-]	
<b>Value</b>	<b>Label</b>	<b>Cases</b>	<b>Percentage</b>
1	Sí	38	14.2%
2	No	149	55.8%
88	No corresponde	80	30.0%
98	Ns/Nc	0	
99	Sin Dato	0	
Sysmiss		151	
<i>Warning: these figures indicate the number of cases found in the data file. They cannot be interpreted as summary statistics of the population of interest.</i>			
<b># DONDE_LA_UTILIZO_3_S: Lugar de utilización de PC Cybercafé</b>			
<b>Information</b>		[Type= discrete] [Format=numeric] [Range= 1-99] [Missing=*]	
<b>Statistics [NW/ W]</b>		[Valid=267 /-] [Invalid=151 /-]	
<b>Value</b>	<b>Label</b>	<b>Cases</b>	<b>Percentage</b>
1	Sí	82	30.7%
2	No	105	39.3%
88	No corresponde	80	30.0%
98	Ns/Nc	0	
99	Sin Dato	0	
Sysmiss		151	
<i>Warning: these figures indicate the number of cases found in the data file. They cannot be interpreted as summary statistics of the population of interest.</i>			
<b># DONDE_LA_UTILIZO_4_S: Lugar de utilización de PC Trabajo/estudios</b>			
<b>Information</b>		[Type= discrete] [Format=numeric] [Range= 1-99] [Missing=*]	
<b>Statistics [NW/ W]</b>		[Valid=267 /-] [Invalid=151 /-]	
<b>Value</b>	<b>Label</b>	<b>Cases</b>	<b>Percentage</b>
1	Sí	21	7.9%
2	No	166	62.2%
88	No corresponde	80	30.0%
98	Ns/Nc	0	
99	Sin Dato	0	
Sysmiss		151	
<i>Warning: these figures indicate the number of cases found in the data file. They cannot be interpreted as summary statistics of the population of interest.</i>			



<b># DONDE_LA_UTILIZO_5_S: Lugar de utilización de PC Otro</b>			
<b>Information</b>		[Type= discrete] [Format=numeric] [Range= 1-99] [Missing=*]	
<b>Statistics [NW/ W]</b>		[Valid=267 /-] [Invalid=151 /-]	
<b>Value</b>	<b>Label</b>	<b>Cases</b>	<b>Percentage</b>
1	Sí	23	8.6%
2	No	164	61.4%
88	No corresponde	80	30.0%
98	Ns/Nc	0	
99	Sin Dato	0	
Systemmiss		151	
<i>Warning: these figures indicate the number of cases found in the data file. They cannot be interpreted as summary statistics of the population of interest.</i>			
<b># ESPECIFICAR_DONDE_UTILILZO_S: Lugar de utilización de PC especificar</b>			
<b>Information</b>		[Type= discrete] [Format=character] [Missing=*]	
<b>Statistics [NW/ W]</b>		[Valid=23 /-] [Invalid=0 /-]	
<b>Value</b>	<b>Label</b>	<b>Cases</b>	<b>Percentage</b>
ACADEMIA		1	4.3%
BIBLIOTECA		2	8.7%
BIBLIOTECA MUNICIPAL		1	4.3%
BOMBEROS		1	4.3%
CASA DE LA MADRE		1	4.3%
CEIBAL		9	39.1%
CURSO		1	4.3%
EN ESCUELA DE HIJOS		1	4.3%
HIZO OTRO CURSO		1	4.3%
INTENDENCIA		1	4.3%
LICEO		1	4.3%
ONG		1	4.3%
OTRO CURSO		1	4.3%
TRABAJOS		1	4.3%
<i>Warning: these figures indicate the number of cases found in the data file. They cannot be interpreted as summary statistics of the population of interest.</i>			
<b># PARA_QUE_LA_UTILIZO_01_S: Para que utilizó PC Escribir Carta</b>			
<b>Information</b>		[Type= discrete] [Format=numeric] [Range= 1-99] [Missing=*]	
<b>Statistics [NW/ W]</b>		[Valid=267 /-] [Invalid=151 /-]	
<b>Value</b>	<b>Label</b>	<b>Cases</b>	<b>Percentage</b>
1	Sí	17	6.4%
2	No	170	63.7%
88	No corresponde	80	30.0%
98	Ns/Nc	0	
99	Sin Dato	0	
Systemmiss		151	
<i>Warning: these figures indicate the number of cases found in the data file. They cannot be interpreted as summary statistics of the population of interest.</i>			

<b># PARA_QUE_LA_UTILIZO_02_S: Para que utilizó PC Operación Matematica</b>			
<b>Information</b>	[Type= discrete] [Format=numeric] [Range= 1-99] [Missing=*]		
<b>Statistics [NW/ W]</b>	[Valid=267 /-] [Invalid=151 /-]		
<b>Value</b>	<b>Label</b>	<b>Cases</b>	<b>Percentage</b>
1	Sí	3	1.1%
2	No	184	68.9%
88	No corresponde	80	30.0%
98	Ns/Nc	0	
99	Sin Dato	0	
Sysmiss		151	
<i>Warning: these figures indicate the number of cases found in the data file. They cannot be interpreted as summary statistics of the population of interest.</i>			
<b># PARA_QUE_LA_UTILIZO_03_S: Para que utilizó PC Correo Electronico</b>			
<b>Information</b>	[Type= discrete] [Format=numeric] [Range= 1-99] [Missing=*]		
<b>Statistics [NW/ W]</b>	[Valid=267 /-] [Invalid=151 /-]		
<b>Value</b>	<b>Label</b>	<b>Cases</b>	<b>Percentage</b>
1	Sí	32	12.0%
2	No	155	58.1%
88	No corresponde	80	30.0%
98	Ns/Nc	0	
99	Sin Dato	0	
Sysmiss		151	
<i>Warning: these figures indicate the number of cases found in the data file. They cannot be interpreted as summary statistics of the population of interest.</i>			
<b># PARA_QUE_LA_UTILIZO_04_S: Para que utilizó PC Internet información</b>			
<b>Information</b>	[Type= discrete] [Format=numeric] [Range= 1-99] [Missing=*]		
<b>Statistics [NW/ W]</b>	[Valid=267 /-] [Invalid=151 /-]		
<b>Value</b>	<b>Label</b>	<b>Cases</b>	<b>Percentage</b>
1	Sí	77	28.8%
2	No	110	41.2%
88	No corresponde	80	30.0%
98	Ns/Nc	0	
99	Sin Dato	0	
Sysmiss		151	
<i>Warning: these figures indicate the number of cases found in the data file. They cannot be interpreted as summary statistics of the population of interest.</i>			
<b># PARA_QUE_LA_UTILIZO_05_S: Para que utilizó PC Internet Noticias</b>			
<b>Information</b>	[Type= discrete] [Format=numeric] [Range= 1-99] [Missing=*]		
<b>Statistics [NW/ W]</b>	[Valid=267 /-] [Invalid=151 /-]		
<b>Value</b>	<b>Label</b>	<b>Cases</b>	<b>Percentage</b>
1	Sí	10	3.7%
2	No	177	66.3%
88	No corresponde	80	30.0%
98	Ns/Nc	0	
99	Sin Dato	0	
Sysmiss		151	
<i>Warning: these figures indicate the number of cases found in the data file. They cannot be interpreted as summary statistics of the population of interest.</i>			

<b># PARA_QUE_LA_UTILIZO_06_S: Para que utilizó PC Bajar Música</b>			
<b>Information</b>	[Type= discrete] [Format=numeric] [Range= 1-99] [Missing=*]		
<b>Statistics [NW/ W]</b>	[Valid=267 /-] [Invalid=151 /-]		
<b>Value</b>	<b>Label</b>	<b>Cases</b>	<b>Percentage</b>
1	Sí	20	7.5%
2	No	167	62.5%
88	No corresponde	80	30.0%
98	Ns/Nc	0	
99	Sin Dato	0	
Sysmiss		151	
<i>Warning: these figures indicate the number of cases found in the data file. They cannot be interpreted as summary statistics of the population of interest.</i>			
<b># PARA_QUE_LA_UTILIZO_07_S: Para que utilizó PC Escuchar Música</b>			
<b>Information</b>	[Type= discrete] [Format=numeric] [Range= 1-99] [Missing=*]		
<b>Statistics [NW/ W]</b>	[Valid=267 /-] [Invalid=151 /-]		
<b>Value</b>	<b>Label</b>	<b>Cases</b>	<b>Percentage</b>
1	Sí	15	5.6%
2	No	172	64.4%
88	No corresponde	80	30.0%
98	Ns/Nc	0	
99	Sin Dato	0	
Sysmiss		151	
<i>Warning: these figures indicate the number of cases found in the data file. They cannot be interpreted as summary statistics of the population of interest.</i>			
<b># PARA_QUE_LA_UTILIZO_08_S: Para que utilizó PC Jugar juegos</b>			
<b>Information</b>	[Type= discrete] [Format=numeric] [Range= 1-99] [Missing=*]		
<b>Statistics [NW/ W]</b>	[Valid=267 /-] [Invalid=151 /-]		
<b>Value</b>	<b>Label</b>	<b>Cases</b>	<b>Percentage</b>
1	Sí	18	6.7%
2	No	169	63.3%
88	No corresponde	80	30.0%
98	Ns/Nc	0	
99	Sin Dato	0	
Sysmiss		151	
<i>Warning: these figures indicate the number of cases found in the data file. They cannot be interpreted as summary statistics of the population of interest.</i>			
<b># PARA_QUE_LA_UTILIZO_09_S: Para que utilizó PC Copiar CD</b>			
<b>Information</b>	[Type= discrete] [Format=numeric] [Range= 1-99] [Missing=*]		
<b>Statistics [NW/ W]</b>	[Valid=267 /-] [Invalid=151 /-]		
<b>Value</b>	<b>Label</b>	<b>Cases</b>	<b>Percentage</b>
1	Sí	4	1.5%
2	No	183	68.5%
88	No corresponde	80	30.0%
98	Ns/Nc	0	
99	Sin Dato	0	
Sysmiss		151	
<i>Warning: these figures indicate the number of cases found in the data file. They cannot be interpreted as summary statistics of the population of interest.</i>			

<b># PARA_QUE_LA_UTILIZO_10_S: Para que utilizó PC Chatear</b>			
<b>Information</b>		[Type= discrete] [Format=numeric] [Range= 1-99] [Missing=*]	
<b>Statistics [NW/ W]</b>		[Valid=267 /-] [Invalid=151 /-]	
<b>Value</b>	<b>Label</b>	<b>Cases</b>	<b>Percentage</b>
1	Sí	45	16.9%
2	No	142	53.2%
88	No corresponde	80	30.0%
98	Ns/Nc	0	
99	Sin Dato	0	
Sysmiss		151	
<i>Warning: these figures indicate the number of cases found in the data file. They cannot be interpreted as summary statistics of the population of interest.</i>			
<b># PARA_QUE_LA_UTILIZO_11_S: Para que utilizó PC Otro</b>			
<b>Information</b>		[Type= discrete] [Format=numeric] [Range= 1-99] [Missing=*]	
<b>Statistics [NW/ W]</b>		[Valid=267 /-] [Invalid=151 /-]	
<b>Value</b>	<b>Label</b>	<b>Cases</b>	<b>Percentage</b>
1	Sí	73	27.3%
2	No	114	42.7%
88	No corresponde	80	30.0%
98	Ns/Nc	0	
99	Sin Dato	0	
Sysmiss		151	
<i>Warning: these figures indicate the number of cases found in the data file. They cannot be interpreted as summary statistics of the population of interest.</i>			
<b># ESPECIFICAR_PARA_QUE_S: Para que utilizó PC especificar</b>			
<b>Information</b>		[Type= discrete] [Format=character] [Missing=*]	
<b>Statistics [NW/ W]</b>		[Valid=83 /-] [Invalid=0 /-]	
<b>Value</b>	<b>Label</b>	<b>Cases</b>	<b>Percentage</b>
ANOTARSE EN UN TRABA		1	1.2%
APRENDER		4	4.8%
APRENDER COMPUTACION		1	1.2%
APRENDER CON HIJOS		1	1.2%
ARMAR ESCRITOS		1	1.2%
ARREGLAR Y AYUDAR		1	1.2%
AYUDAR A SUS HIJOS		1	1.2%
BAJAR DATOS		1	1.2%
BAJAR POEMAS		1	1.2%
BUSCAR BOLSA TRABAJO		1	1.2%
BUSCAR EMPLEO		1	1.2%
BUSCAR INFORMACION		2	2.4%

# ESPECIFICAR\_PARA\_QUE\_S: Para que utilizó PC especificar

Value	Label	Cases	Percentage
BUSCAR TRABAJO		8	9.6%
BUSQUEDA DE EMPLEO		1	1.2%
CLASE		1	1.2%
COMUNICARSE		1	1.2%
COMUNICARSE PARIENTE		1	1.2%
CV		5	6.0%
DE TODO		1	1.2%
DEBERES CON LOS HIJO		1	1.2%
DESCARGAR VIDEOS		1	1.2%
EJERCICIOS		1	1.2%
ENTRAR A INTERNET		1	1.2%
ENTRENAR		1	1.2%
ENTRETENIMIE		1	1.2%
ENVIAR CV		1	1.2%
ESCRIBIR		1	1.2%
ESTUDIAR		1	1.2%
EXPLICAR LO APRENDID		1	1.2%
FACEBOOK BAJAR MUSIC		1	1.2%
FACEBOOK COMUNIDAD		1	1.2%
FOTOS		1	1.2%
HACER C VITAE		1	1.2%
HACER CURRICULUM		1	1.2%
HACER CV		3	3.6%
HACER CV FOLLETOS		1	1.2%
HACER PRESUPUESTOS		1	1.2%
HACER TAREA CON HIJO		1	1.2%
HACER TEXTOS		1	1.2%
LA HIJA LE ENSEÑABA		1	1.2%
LEER LIBROS DE CUENT		1	1.2%
MOSTRAR LO QUE APREN		1	1.2%
OPERADOR PC		1	1.2%

<b># ESPECIFICAR_PARA_QUE_S: Para que utilizó PC especificar</b>			
<b>Value</b>	<b>Label</b>	<b>Cases</b>	<b>Percentage</b>
PARA APRENDER		1	1.2%
PARA APRENDER MAS		1	1.2%
PARA AYUDAR HIJAS		1	1.2%
PARA BUSCAR EMPLEO		1	1.2%
PARA DESCUBRIR COSAS		1	1.2%
PARA ESCRIBIR		1	1.2%
PARA HACER DEBERES		1	1.2%
PARA MIRAR IMAGINES		1	1.2%
PARA USAR EL MAIL		1	1.2%
PARA VER PELICULAS		1	1.2%
PRACTICAR		3	3.6%
PRACTICAR LO APRENDI		1	1.2%
PROGRAMAS DE APRENDI		1	1.2%
REALIZAR CV		1	1.2%
RECETAS DE COCINA		1	1.2%
SACAR FOTOS		1	1.2%
SEGUIR APRENDIENDO		1	1.2%
TRABAJAR		1	1.2%
TRABAJO		2	2.4%
USAR EL MAIL		1	1.2%
<i>Warning: these figures indicate the number of cases found in the data file. They cannot be interpreted as summary statistics of the population of interest.</i>			
<b># HA_HECHO_CV_S: Ha hecho un currículum</b>			
<b>Information</b>	[Type= discrete] [Format=numeric] [Range= 1-99] [Missing=*]		
<b>Statistics [NW/ W]</b>	[Valid=418 /-] [Invalid=0 /-]		
<b>Value</b>	<b>Label</b>	<b>Cases</b>	<b>Percentage</b>
1	Sí	310	74.2%
2	No	108	25.8%
88	No corresponde	0	
98	Ns/Nc	0	
99	Sin Dato	0	
<i>Warning: these figures indicate the number of cases found in the data file. They cannot be interpreted as summary statistics of the population of interest.</i>			

<b># TIENE_DUDA_DE_COMO_HACERLP_S: Tiene duda de cómo se hace un currículum</b>			
<b>Information</b>	[Type= discrete] [Format=numeric] [Range= 1-99] [Missing=*]		
<b>Statistics [NW/ W]</b>	[Valid=418 /-] [Invalid=0 /-]		
Value	Label	Cases	Percentage
1	Sí	93	22.2%
2	No	320	76.6%
88	No corresponde	0	
98	Ns/Nc	0	
99	Sin Dato	5	1.2%
<i>Warning: these figures indicate the number of cases found in the data file. They cannot be interpreted as summary statistics of the population of interest.</i>			
<b># HA_TENIDO_ENTREVISTAS_DE_TRB_S: Ha tenido entrevista de trabajo</b>			
<b>Information</b>	[Type= discrete] [Format=numeric] [Range= 1-99] [Missing=*]		
<b>Statistics [NW/ W]</b>	[Valid=418 /-] [Invalid=0 /-]		
Value	Label	Cases	Percentage
1	Sí	91	21.8%
2	No	326	78.0%
88	No corresponde	0	
98	Ns/Nc	0	
99	Sin Dato	1	0.2%
<i>Warning: these figures indicate the number of cases found in the data file. They cannot be interpreted as summary statistics of the population of interest.</i>			
<b># DESEMPE_O_EN_ENTREVISTAS_S: Desempeño en las entrevistas de trabajo</b>			
<b>Information</b>	[Type= discrete] [Format=numeric] [Range= 1-99] [Missing=*]		
<b>Statistics [NW/ W]</b>	[Valid=417 /-] [Invalid=1 /-]		
Value	Label	Cases	Percentage
1	Muy malo	1	0.2%
2	Malo	2	0.5%
3	Ni bueno ni malo	15	3.6%
4	Bueno	60	14.4%
5	Muy bueno	13	3.1%
88	No corresponde	326	78.2%
98	Ns/Nc	0	
99	Sin Dato	0	
System		1	
<i>Warning: these figures indicate the number of cases found in the data file. They cannot be interpreted as summary statistics of the population of interest.</i>			
<b># DIFICULTAD_CONSEGUIR_EMPLEO_S: Principal dificultad para conseguir empleo</b>			
<b>Information</b>	[Type= discrete] [Format=numeric] [Range= 1-99] [Missing=*]		
<b>Statistics [NW/ W]</b>	[Valid=418 /-] [Invalid=0 /-]		
Value	Label	Cases	Percentage
1	Poca experiencia laboral	12	2.9%
2	Escasa calificación o formación para lo que busca	3	0.7%
3	Le falta educación formal	42	10.0%
4	Su edad	135	32.3%
5	No tiene información del mercado de trabajo	2	0.5%
6	No conoce posibilidades de acceso a recursos existentes: Int	0	

### # DIFICULTAD\_CONSEGUIR\_EMPLEO\_S: Principal dificultad para conseguir empleo

Value	Label	Cases	Percentage
7	Una red de relaciones adecuadas: personas que puedan ayudarlo	1	0.2%
8	Entorno social: el círculo en que se mueve	1	0.2%
9	Problemas de salud o discapacidad física	8	1.9%
10	Aspecto físico/presencia	15	3.6%
11	Cuidado de niños o personas dependientes	29	6.9%
12	Ninguna	94	22.5%
13	Otros especificar	51	12.2%
98	Ns/Nc	25	6.0%
99	Sin Dato	0	

Warning: these figures indicate the number of cases found in the data file. They cannot be interpreted as summary statistics of the population of interest.

### # ESPECIFICAR\_OTROS\_DIF\_CONS\_EMPLE: Especificar dif. Conseguir empleo

<b>Information</b>	[Type= discrete] [Format=character] [Missing=*]
<b>Statistics [NW/ W]</b>	[Valid=51 /-] [Invalid=0 /-]

Value	Label	Cases	Percentage
A VECES EL TEMA MONETARIO		1	2.0%
ANIMARSE A IR		1	2.0%
ANTECEDENTE PENALES		1	2.0%
ATENCION ODONTOLOGICA		1	2.0%
CARACTER		1	2.0%
CARNE DE SALUD Y TERMINAR ESTU		1	2.0%
CARTA DE RECOMENDACION		1	2.0%
CONSEGUIR QUIEN CUIDE A HIJOS		1	2.0%
DISCRIMINACION POR EDAD		1	2.0%
DISPONIBILIDAD DE HORARIOS		1	2.0%
DISPONIBILIDAD HORARIA		1	2.0%
EL CARACTER		1	2.0%
EL OFICIO NO LA AYUDA		1	2.0%
EMBARAZO		1	2.0%
EMPLEADOR NO SEPA LA EXPERIENCIA		1	2.0%
ENFRENTAR UNA NUEVA TAREA		1	2.0%
EPOCA DEL AÑO		1	2.0%



# ESPECIFICAR\_OTROS\_DIF\_CONS\_EMPLE: Especificar dif. Conseguir empleo

Value	Label	Cases	Percentage
ES DIFICIL CONSEGUIR TRABAJO		1	2.0%
ESTA EMBARAZADA		2	3.9%
FALTA DE COMPUTACION		1	2.0%
HAY QUE ESPERAR QUE LLAMEN		1	2.0%
HORARIO		1	2.0%
INSEGURIDAD EN LAS ENTREVISTAS		1	2.0%
LA FALTA DE VIVIENDA		1	2.0%
LA SUERTE		1	2.0%
LAS GANAS PROPIAS		1	2.0%
LE CUESTA HABLAR		1	2.0%
LOS HORARIOS		2	3.9%
ME FALTA EL CARNE DE SALUD		1	2.0%
ME FALTA EXPRESARME MEJOR		1	2.0%
MUY NERVIOSA		1	2.0%
MUY NERVIOSA EN ENTREVISTA		1	2.0%
NO HAY MUCHO TRABAJO		1	2.0%
NO HAY TRABAJO		1	2.0%
NO ME LLAMAN		1	2.0%
NO QUIERO CUALQUIER EMPLEO		1	2.0%
NO SABE COMO PRESENTARSE		1	2.0%
NO SABE HACER CV REDACTAR CART		1	2.0%
NO SABER OTRO IDIOMA		1	2.0%
NO SALIR A BUSCARLO		1	2.0%

### # ESPECIFICAR\_OTROS\_DIF\_CONS\_EMPLE: Especificar dif. Conseguir empleo

Value	Label	Cases	Percentage
PERDER COSTUMBRE DE TRABAJAR		1	2.0%
PROBLEMAS PARA EXPRESARSE		1	2.0%
QUE NO HA TENIDO SUERTE		1	2.0%
SE PONE NERVIOSA EN LAS ENTREV		1	2.0%
SER CHICA FISICAMENTE		1	2.0%
SOY TIMIDA		1	2.0%
SU PERSONALIDAD ES TIMIDA		1	2.0%
TIMIDEZ		1	2.0%
VOLUNTAD PARA BUSCAR EMPLEO		1	2.0%

Warning: these figures indicate the number of cases found in the data file. They cannot be interpreted as summary statistics of the population of interest.

### # PUEDE\_HABLAR\_OTRO\_IDIOMB\_S: Puede hablar otro idioma

<b>Information</b>	[Type= discrete] [Format=numeric] [Range= 0-99] [Missing=*]
<b>Statistics [NW/ W]</b>	[Valid=228 /-] [Invalid=190 /-]

Value	Label	Cases	Percentage
0	No	228	100.0%
1	Sí, un familiar	0	
2	Sí, un amigo/a	0	
3	Si, un conocido/a	0	
98	Ns/Nc	0	
99	Sin Dato	0	
Sysmiss		190	

Warning: these figures indicate the number of cases found in the data file. They cannot be interpreted as summary statistics of the population of interest.

### # HABLAR\_OTRO\_IDIOMA\_FAMIM\_S: Puede hablar otro idioma Familiar

<b>Information</b>	[Type= discrete] [Format=numeric] [Range= 0-99] [Missing=*]
<b>Statistics [NW/ W]</b>	[Valid=138 /-] [Invalid=280 /-]

Value	Label	Cases	Percentage
0	No	0	
1	Sí, un familiar	138	100.0%
2	Sí, un amigo/a	0	
3	Si, un conocido/a	0	
98	Ns/Nc	0	
99	Sin Dato	0	
Sysmiss		280	

Warning: these figures indicate the number of cases found in the data file. They cannot be interpreted as summary statistics of the population of interest.

<b># HABLAR_OTRO_IDIOMA_AMIGP_S: Puede hablar otro idioma Amigo</b>			
<b>Information</b>	[Type= discrete] [Format=numeric] [Range= 0-99] [Missing=*]		
<b>Statistics [NW/ W]</b>	[Valid=47 /-] [Invalid=371 /-]		
<b>Value</b>	<b>Label</b>	<b>Cases</b>	<b>Percentage</b>
0	No	0	
1	Sí, un familiar	0	
2	Sí, un amigo/a	47	100.0%
3	Si, un conocido/a	0	
98	Ns/Nc	0	
99	Sin Dato	0	
Systemmiss		371	
<i>Warning: these figures indicate the number of cases found in the data file. They cannot be interpreted as summary statistics of the population of interest.</i>			
<b># HABLAR_OTRO_IDIOMA_CONOD_S: Puede hablar otro idioma Conocido</b>			
<b>Information</b>	[Type= discrete] [Format=numeric] [Range= 0-99] [Missing=*]		
<b>Statistics [NW/ W]</b>	[Valid=51 /-] [Invalid=367 /-]		
<b>Value</b>	<b>Label</b>	<b>Cases</b>	<b>Percentage</b>
0	No	0	
1	Sí, un familiar	0	
2	Sí, un amigo/a	0	
3	Si, un conocido/a	51	100.0%
98	Ns/Nc	0	
99	Sin Dato	0	
Systemmiss		367	
<i>Warning: these figures indicate the number of cases found in the data file. They cannot be interpreted as summary statistics of the population of interest.</i>			
<b># PUEDE_UTILIZAR_UNA_PC_S: Puede operar una PC</b>			
<b>Information</b>	[Type= discrete] [Format=numeric] [Range= 0-99] [Missing=*]		
<b>Statistics [NW/ W]</b>	[Valid=17 /-] [Invalid=401 /-]		
<b>Value</b>	<b>Label</b>	<b>Cases</b>	<b>Percentage</b>
0	No	17	100.0%
1	Sí, un familiar	0	
2	Sí, un amigo/a	0	
3	Si, un conocido/a	0	
98	Ns/Nc	0	
99	Sin Dato	0	
Systemmiss		401	
<i>Warning: these figures indicate the number of cases found in the data file. They cannot be interpreted as summary statistics of the population of interest.</i>			
<b># PUEDE_UTILIZAR_UNA_PC_FAMI_S: Puede operar una PC Familiar</b>			
<b>Information</b>	[Type= discrete] [Format=numeric] [Range= 0-99] [Missing=*]		
<b>Statistics [NW/ W]</b>	[Valid=330 /-] [Invalid=88 /-]		
<b>Value</b>	<b>Label</b>	<b>Cases</b>	<b>Percentage</b>
0	No	0	
1	Sí, un familiar	330	100.0%
2	Sí, un amigo/a	0	
3	Si, un conocido/a	0	

<b># PUEDE_UTILIZAR_UNA_PC_FAMI_S: Puede operar una PC Familiar</b>			
Value	Label	Cases	Percentage
98	Ns/Nc	0	
99	Sin Dato	0	
Sysmiss		88	
<i>Warning: these figures indicate the number of cases found in the data file. They cannot be interpreted as summary statistics of the population of interest.</i>			
<b># PUEDE_UTILIZAR_UNA_PC_AMIGO_S: Puede operar una PC Amigo</b>			
<b>Information</b>		[Type= discrete] [Format=numeric] [Range= 0-99] [Missing=*]	
<b>Statistics [NW/ W]</b>		[Valid=115 /-] [Invalid=303 /-]	
Value	Label	Cases	Percentage
0	No	0	
1	Sí, un familiar	0	
2	Sí, un amigo/a	115	100.0%
3	Si, un conocido/a	0	
98	Ns/Nc	0	
99	Sin Dato	0	
Sysmiss		303	
<i>Warning: these figures indicate the number of cases found in the data file. They cannot be interpreted as summary statistics of the population of interest.</i>			
<b># PUEDE_UTILIZAR_UNA_PC_CONOCIDO_S: Puede operar una PC Conocido</b>			
<b>Information</b>		[Type= discrete] [Format=numeric] [Range= 0-99] [Missing=*]	
<b>Statistics [NW/ W]</b>		[Valid=94 /-] [Invalid=324 /-]	
Value	Label	Cases	Percentage
0	No	0	
1	Sí, un familiar	0	
2	Sí, un amigo/a	0	
3	Si, un conocido/a	94	100.0%
98	Ns/Nc	0	
99	Sin Dato	0	
Sysmiss		324	
<i>Warning: these figures indicate the number of cases found in the data file. They cannot be interpreted as summary statistics of the population of interest.</i>			
<b># ES_PROFESIONAL_UNIVERSIU_S: Es profesional Universitario</b>			
<b>Information</b>		[Type= discrete] [Format=numeric] [Range= 0-99] [Missing=*]	
<b>Statistics [NW/ W]</b>		[Valid=270 /-] [Invalid=148 /-]	
Value	Label	Cases	Percentage
0	No	270	100.0%
1	Sí, un familiar	0	
2	Sí, un amigo/a	0	
3	Si, un conocido/a	0	
98	Ns/Nc	0	
99	Sin Dato	0	
Sysmiss		148	
<i>Warning: these figures indicate the number of cases found in the data file. They cannot be interpreted as summary statistics of the population of interest.</i>			
<b># PROFESIONAL_UNIV_FAMILJ_S: Es profesional Universitario Familiar</b>			
<b>Information</b>		[Type= discrete] [Format=numeric] [Range= 0-99] [Missing=*]	
<b>Statistics [NW/ W]</b>		[Valid=60 /-] [Invalid=358 /-]	

**# PROFESIONAL\_UNIV\_\_FAMILJ\_S: Es profesional Universitario Familiar**

Value	Label	Cases	Percentage
0	No	0	
1	Sí, un familiar	60	100.0%
2	Sí, un amigo/a	0	
3	Si, un conocido/a	0	
98	Ns/Nc	0	
99	Sin Dato	0	
Sysmiss		358	

Warning: these figures indicate the number of cases found in the data file. They cannot be interpreted as summary statistics of the population of interest.

**# PROFESIONAL\_UNIV\_\_AMIGP\_S: Es profesional Universitario Amigo**

Value	Label	Cases	Percentage
0	No	0	
1	Sí, un familiar	0	
2	Sí, un amigo/a	51	100.0%
3	Si, un conocido/a	0	
98	Ns/Nc	0	
99	Sin Dato	0	
Sysmiss		367	

Warning: these figures indicate the number of cases found in the data file. They cannot be interpreted as summary statistics of the population of interest.

**# PROFESIONAL\_UNIV\_\_CONOCJ\_S: Es profesional Universitario Conocido**

Value	Label	Cases	Percentage
0	No	0	
1	Sí, un familiar	0	
2	Sí, un amigo/a	0	
3	Si, un conocido/a	51	100.0%
98	Ns/Nc	0	
99	Sin Dato	0	
Sysmiss		367	





Warning: these figures indicate the number of cases found in the data file. They cannot be interpreted as summary statistics of the population of interest.

**# ES\_LIDER\_COMUNITARIO\_O\_N\_S: Es lider comunitario**

Value	Label	Cases	Percentage
0	No	277	100.0%
1	Sí, un familiar	0	
2	Sí, un amigo/a	0	
3	Si, un conocido/a	0	
98	Ns/Nc	0	
99	Sin Dato	0	
Sysmiss		141	

<b># ES_LIDER_COMUNITARIO_O_N_S: Es lider comunitario</b>			
<i>Warning: these figures indicate the number of cases found in the data file. They cannot be interpreted as summary statistics of the population of interest.</i>			
<b># LIDER_COM_O_MILIT_FAMIM_S: Es lider comunitario Familiar</b>			
<b>Information</b>		[Type= discrete] [Format=numeric] [Range= 0-99] [Missing=*]	
<b>Statistics [NW/ W]</b>		[Valid=42 /-] [Invalid=376 /-]	
<b>Value</b>	<b>Label</b>	<b>Cases</b>	<b>Percentage</b>
0	No	0	
1	Sí, un familiar	42	100.0%
2	Sí, un amigo/a	0	
3	Si, un conocido/a	0	
98	Ns/Nc	0	
99	Sin Dato	0	
Sysmiss		376	
<i>Warning: these figures indicate the number of cases found in the data file. They cannot be interpreted as summary statistics of the population of interest.</i>			
<b># LIDER_COM_O_MILIT_AMIGP_S: Es lider comunitario Amigo</b>			
<b>Information</b>		[Type= discrete] [Format=numeric] [Range= 0-99] [Missing=*]	
<b>Statistics [NW/ W]</b>		[Valid=36 /-] [Invalid=382 /-]	
<b>Value</b>	<b>Label</b>	<b>Cases</b>	<b>Percentage</b>
0	No	0	
1	Sí, un familiar	0	
2	Sí, un amigo/a	36	100.0%
3	Si, un conocido/a	0	
98	Ns/Nc	0	
99	Sin Dato	0	
Sysmiss		382	
<i>Warning: these figures indicate the number of cases found in the data file. They cannot be interpreted as summary statistics of the population of interest.</i>			
<b># LIDER_COM_O_MILIT_CONP_S: Es lider comunitario Conocido</b>			
<b>Information</b>		[Type= discrete] [Format=numeric] [Range= 0-99] [Missing=*]	
<b>Statistics [NW/ W]</b>		[Valid=70 /-] [Invalid=348 /-]	
<b>Value</b>	<b>Label</b>	<b>Cases</b>	<b>Percentage</b>
0	No	0	
1	Sí, un familiar	0	
2	Sí, un amigo/a	0	
3	Si, un conocido/a	70	100.0%
98	Ns/Nc	0	
99	Sin Dato	0	
Sysmiss		348	
<i>Warning: these figures indicate the number of cases found in the data file. They cannot be interpreted as summary statistics of the population of interest.</i>			
<b># GANA_MAS_DE_10000_S: Gana más de 10000</b>			
<b>Information</b>		[Type= discrete] [Format=numeric] [Range= 0-99] [Missing=*]	
<b>Statistics [NW/ W]</b>		[Valid=243 /-] [Invalid=175 /-]	
<b>Value</b>	<b>Label</b>	<b>Cases</b>	<b>Percentage</b>
0	No	243	100.0%
1	Sí, un familiar	0	

<b># GANA_MAS_DE_10000_S: Gana más de 10000</b>			
Value	Label	Cases	Percentage
2	Sí, un amigo/a	0	
3	Si, un conocido/a	0	
98	Ns/Nc	0	
99	Sin Dato	0	
Sysmiss		175	
<i>Warning: these figures indicate the number of cases found in the data file. They cannot be interpreted as summary statistics of the population of interest.</i>			
<b># GANA_MAS_DE_10000_FAMILJ_S: Gana más de 10000 Familiar</b>			
<b>Information</b>	[Type= discrete] [Format=numeric] [Range= 0-99] [Missing=*]		
<b>Statistics [NW/ W]</b>	[Valid=105 /-] [Invalid=313 /-]		
Value	Label	Cases	Percentage
0	No	1	1.0%
1	Sí, un familiar	104	99.0%
2	Sí, un amigo/a	0	
3	Si, un conocido/a	0	
98	Ns/Nc	0	
99	Sin Dato	0	
Sysmiss		313	
<i>Warning: these figures indicate the number of cases found in the data file. They cannot be interpreted as summary statistics of the population of interest.</i>			
<b># GANA_MAS_DE_10000_AMIGP_S: Gana más de 10000 Amigo</b>			
<b>Information</b>	[Type= discrete] [Format=numeric] [Range= 0-99] [Missing=*]		
<b>Statistics [NW/ W]</b>	[Valid=44 /-] [Invalid=374 /-]		
Value	Label	Cases	Percentage
0	No	0	
1	Sí, un familiar	0	
2	Sí, un amigo/a	44	100.0%
3	Si, un conocido/a	0	
98	Ns/Nc	0	
99	Sin Dato	0	
Sysmiss		374	
<i>Warning: these figures indicate the number of cases found in the data file. They cannot be interpreted as summary statistics of the population of interest.</i>			
<b># GANA_MAS_DE_10000_CONOCJ_S: Gana más de 10000 Conocido</b>			
<b>Information</b>	[Type= discrete] [Format=numeric] [Range= 0-99] [Missing=*]		
<b>Statistics [NW/ W]</b>	[Valid=64 /-] [Invalid=354 /-]		
Value	Label	Cases	Percentage
0	No	0	
1	Sí, un familiar	0	
2	Sí, un amigo/a	0	
3	Si, un conocido/a	64	100.0%
98	Ns/Nc	0	
99	Sin Dato	0	
Sysmiss		354	
<i>Warning: these figures indicate the number of cases found in the data file. They cannot be interpreted as summary statistics of the population of interest.</i>			

<b># SEPA_MUCHO_DE_LEYES_S: Sepa mucho de leyes</b>			
<b>Information</b>		[Type= discrete] [Format=numeric] [Range= 0-99] [Missing=*]	
<b>Statistics [NW/ W]</b>		[Valid=247 /-] [Invalid=171 /-]	
<b>Value</b>	<b>Label</b>	<b>Cases</b>	<b>Percentage</b>
0	No	247	 100.0%
1	Sí, un familiar	0	
2	Sí, un amigo/a	0	
3	Si, un conocido/a	0	
98	Ns/Nc	0	
99	Sin Dato	0	
Systemmiss		171	
<i>Warning: these figures indicate the number of cases found in the data file. They cannot be interpreted as summary statistics of the population of interest.</i>			
<b># SEPA_MUCHO_DE_LEYES_FAMJ_S: Sepa mucho de leyes Familiar</b>			
<b>Information</b>		[Type= discrete] [Format=numeric] [Range= 0-99] [Missing=*]	
<b>Statistics [NW/ W]</b>		[Valid=64 /-] [Invalid=354 /-]	
<b>Value</b>	<b>Label</b>	<b>Cases</b>	<b>Percentage</b>
0	No	0	
1	Sí, un familiar	64	 100.0%
2	Sí, un amigo/a	0	
3	Si, un conocido/a	0	
98	Ns/Nc	0	
99	Sin Dato	0	
Systemmiss		354	
<i>Warning: these figures indicate the number of cases found in the data file. They cannot be interpreted as summary statistics of the population of interest.</i>			
<b># SEPA_MUCHO_DE_LEYES_AMIH_S: Sepa mucho de leyes Amigo</b>			
<b>Information</b>		[Type= discrete] [Format=numeric] [Range= 0-99] [Missing=*]	
<b>Statistics [NW/ W]</b>		[Valid=43 /-] [Invalid=375 /-]	
<b>Value</b>	<b>Label</b>	<b>Cases</b>	<b>Percentage</b>
0	No	0	
1	Sí, un familiar	0	
2	Sí, un amigo/a	43	 100.0%
3	Si, un conocido/a	0	
98	Ns/Nc	0	
99	Sin Dato	0	
Systemmiss		375	
<i>Warning: these figures indicate the number of cases found in the data file. They cannot be interpreted as summary statistics of the population of interest.</i>			
<b># SEPA_MUCHO_DE_LEYES_CONP_S: Sepa mucho de leyes Conocido</b>			
<b>Information</b>		[Type= discrete] [Format=numeric] [Range= 0-99] [Missing=*]	
<b>Statistics [NW/ W]</b>		[Valid=75 /-] [Invalid=343 /-]	
<b>Value</b>	<b>Label</b>	<b>Cases</b>	<b>Percentage</b>
0	No	0	
1	Sí, un familiar	0	
2	Sí, un amigo/a	0	
3	Si, un conocido/a	75	 100.0%



<b># SEPA_MUCHO_DE_LEYES_CONP_S: Sepa mucho de leyes Conocido</b>			
Value	Label	Cases	Percentage
98	Ns/Nc	0	
99	Sin Dato	0	
Sysmiss		343	
<i>Warning: these figures indicate the number of cases found in the data file. They cannot be interpreted as summary statistics of the population of interest.</i>			
<b># CONTACTO_CON_RADIO_TW_S: Tenga contacto con diarios, radios o TV</b>			
<b>Information</b>		[Type= discrete] [Format=numeric] [Range= 0-99] [Missing=*]	
<b>Statistics [NW/ W]</b>		[Valid=264 /-] [Invalid=154 /-]	
Value	Label	Cases	Percentage
0	No	264	100.0%
1	Sí, un familiar	0	
2	Sí, un amigo/a	0	
3	Si, un conocido/a	0	
98	Ns/Nc	0	
99	Sin Dato	0	
Sysmiss		154	
<i>Warning: these figures indicate the number of cases found in the data file. They cannot be interpreted as summary statistics of the population of interest.</i>			
<b># CONTACTO_CON_RADIO_TV_FB_S: Tenga contacto con diarios, radios o TV Familiar</b>			
<b>Information</b>		[Type= discrete] [Format=numeric] [Range= 0-99] [Missing=*]	
<b>Statistics [NW/ W]</b>		[Valid=55 /-] [Invalid=363 /-]	
Value	Label	Cases	Percentage
0	No	0	
1	Sí, un familiar	55	100.0%
2	Sí, un amigo/a	0	
3	Si, un conocido/a	0	
98	Ns/Nc	0	
99	Sin Dato	0	
Sysmiss		363	
<i>Warning: these figures indicate the number of cases found in the data file. They cannot be interpreted as summary statistics of the population of interest.</i>			
<b># CONTACTO_CON_RADIO_TV_AN_S: Tenga contacto con diarios, radios o TV Amigo</b>			
<b>Information</b>		[Type= discrete] [Format=numeric] [Range= 0-99] [Missing=*]	
<b>Statistics [NW/ W]</b>		[Valid=42 /-] [Invalid=376 /-]	
Value	Label	Cases	Percentage
0	No	0	
1	Sí, un familiar	0	
2	Sí, un amigo/a	42	100.0%
3	Si, un conocido/a	0	
98	Ns/Nc	0	
99	Sin Dato	0	
Sysmiss		376	
<i>Warning: these figures indicate the number of cases found in the data file. They cannot be interpreted as summary statistics of the population of interest.</i>			
<b># CONTACTO_CON_RADIO_TV_CP_S: Tenga contacto con diarios, radios o TV Conocido</b>			
<b>Information</b>		[Type= discrete] [Format=numeric] [Range= 0-99] [Missing=*]	
<b>Statistics [NW/ W]</b>		[Valid=64 /-] [Invalid=354 /-]	

**# CONTACTO\_CON\_RADIO\_TV\_CP\_S: Tenga contacto con diarios, radios o TV Conocido**

Value	Label	Cases	Percentage
0	No	0	
1	Sí, un familiar	0	
2	Sí, un amigo/a	0	
3	Si, un conocido/a	64	100.0%
98	Ns/Nc	0	
99	Sin Dato	0	
Sysmiss		354	

Warning: these figures indicate the number of cases found in the data file. They cannot be interpreted as summary statistics of the population of interest.

**# PUEDE\_PRESTARLE\_UNA\_GRAO\_S: Pueda prestarle suma de dinero**

Value	Label	Cases	Percentage
0	No	364	100.0%
1	Sí, un familiar	0	
2	Sí, un amigo/a	0	
3	Si, un conocido/a	0	
98	Ns/Nc	0	
99	Sin Dato	0	
Sysmiss		54	

Warning: these figures indicate the number of cases found in the data file. They cannot be interpreted as summary statistics of the population of interest.

**# PREST\_GRAN\_SUMA\_DIN\_FAMJ\_S: Pueda prestarle suma de dinero Familiar**

Value	Label	Cases	Percentage
0	No	0	
1	Sí, un familiar	33	100.0%
2	Sí, un amigo/a	0	
3	Si, un conocido/a	0	
98	Ns/Nc	0	
99	Sin Dato	0	
Sysmiss		385	

Warning: these figures indicate the number of cases found in the data file. They cannot be interpreted as summary statistics of the population of interest.

**# PREST\_GRAN\_SUMA\_DIN\_AMIH\_S: Pueda prestarle suma de dinero Amigo**

Value	Label	Cases	Percentage
0	No	0	
1	Sí, un familiar	0	
2	Sí, un amigo/a	16	100.0%
3	Si, un conocido/a	0	
98	Ns/Nc	0	
99	Sin Dato	0	
Sysmiss		402	

<b># PREST_GRAN_SUMA_DIN_AMIH_S: Pueda prestarle suma de dinero Amigo</b>			
<i>Warning: these figures indicate the number of cases found in the data file. They cannot be interpreted as summary statistics of the population of interest.</i>			
<b># PREST_GRAN_SUMA_DIN_CONP_S: Pueda prestarle suma de dinero Conocido</b>			
<b>Information</b>		[Type= discrete] [Format=numeric] [Range= 0-99] [Missing=*]	
<b>Statistics [NW/ W]</b>		[Valid=8 /-] [Invalid=410 /-]	
Value	Label	Cases	Percentage
0	No	0	
1	Sí, un familiar	0	
2	Sí, un amigo/a	0	
3	Si, un conocido/a	8	100.0%
98	Ns/Nc	0	
99	Sin Dato	0	
System		410	
<i>Warning: these figures indicate the number of cases found in the data file. They cannot be interpreted as summary statistics of the population of interest.</i>			
<b># SU_ESTADO_DE_SALUD_ES_S: Su estado de salud es</b>			
<b>Information</b>		[Type= discrete] [Format=numeric] [Range= 1-99] [Missing=*]	
<b>Statistics [NW/ W]</b>		[Valid=418 /-] [Invalid=0 /-]	
Value	Label	Cases	Percentage
1	Muy malo	3	0.7%
2	Malo	13	3.1%
3	Ni bueno ni malo	68	16.3%
4	Bueno	253	60.5%
5	Muy bueno	81	19.4%
98	Ns/Nc	0	
99	Sin Dato	0	
<i>Warning: these figures indicate the number of cases found in the data file. They cannot be interpreted as summary statistics of the population of interest.</i>			
<b># CONSULTO_MEDICO_PERSONAL_S: Consultó a médico personal</b>			
<b>Information</b>		[Type= discrete] [Format=numeric] [Range= 1-99] [Missing=*]	
<b>Statistics [NW/ W]</b>		[Valid=418 /-] [Invalid=0 /-]	
Value	Label	Cases	Percentage
1	Sí	311	74.4%
2	No	107	25.6%
98	Ns/Nc	0	
99	Sin Dato	0	
<i>Warning: these figures indicate the number of cases found in the data file. They cannot be interpreted as summary statistics of the population of interest.</i>			
<b># CONSULTO_DENTISTA_S: Consultó con dentista</b>			
<b>Information</b>		[Type= discrete] [Format=numeric] [Range= 1-99] [Missing=*]	
<b>Statistics [NW/ W]</b>		[Valid=418 /-] [Invalid=0 /-]	
Value	Label	Cases	Percentage
1	Sí	377	90.2%
2	No	41	9.8%
98	Ns/Nc	0	
99	Sin Dato	0	
<i>Warning: these figures indicate the number of cases found in the data file. They cannot be interpreted as summary statistics of the population of interest.</i>			

<b># CONSULTO_MEDICO_NI_O_DE_HOGB_S: Algún niño del hogar consultó con el médico</b>			
<b>Information</b>	[Type= discrete] [Format=numeric] [Range= 1-99] [Missing=*]		
<b>Statistics [NW/ W]</b>	[Valid=417 /-] [Invalid=1 /-]		
Value	Label	Cases	Percentage
1	Sí	245	58.8%
2	No	61	14.6%
88	No corresponde	99	23.7%
98	Ns/Nc	7	1.7%
99	Sin Dato	5	1.2%
Sysmiss		1	
<i>Warning: these figures indicate the number of cases found in the data file. They cannot be interpreted as summary statistics of the population of interest.</i>			
<b># NS_CONSULTO_DENTISTA_S: Algún niño del hogar consultó con dentista</b>			
<b>Information</b>	[Type= discrete] [Format=numeric] [Range= 1-99] [Missing=*]		
<b>Statistics [NW/ W]</b>	[Valid=417 /-] [Invalid=1 /-]		
Value	Label	Cases	Percentage
1	Sí	187	44.8%
2	No	119	28.5%
88	No corresponde	99	23.7%
98	Ns/Nc	7	1.7%
99	Sin Dato	5	1.2%
Sysmiss		1	
<i>Warning: these figures indicate the number of cases found in the data file. They cannot be interpreted as summary statistics of the population of interest.</i>			
<b># FRECUENCIA_CONTROLA_PRESIO_S: Frecuencia con que controla la presión</b>			
<b>Information</b>	[Type= discrete] [Format=numeric] [Range= 1-99] [Missing=*]		
<b>Statistics [NW/ W]</b>	[Valid=418 /-] [Invalid=0 /-]		
Value	Label	Cases	Percentage
1	Al menos una vez al mes	108	25.8%
2	Al menos dos o tres veces	67	16.0%
3	Al menos una vez	46	11.0%
4	Casi nunca	20	4.8%
5	Nunca	176	42.1%
98	Ns/Nc	0	
99	Sin Dato	1	0.2%
<i>Warning: these figures indicate the number of cases found in the data file. They cannot be interpreted as summary statistics of the population of interest.</i>			
<b># CONSULTO_GINECOLOGO_S: Consultó con ginecólogo</b>			
<b>Information</b>	[Type= discrete] [Format=numeric] [Range= 1-99] [Missing=*]		
<b>Statistics [NW/ W]</b>	[Valid=418 /-] [Invalid=0 /-]		
Value	Label	Cases	Percentage
1	Sí	173	41.4%
2	No	122	29.2%
88	No corresponde	123	29.4%
98	Ns/Nc	0	
99	Sin Dato	0	
<i>Warning: these figures indicate the number of cases found in the data file. They cannot be interpreted as summary statistics of the population of interest.</i>			

<b># MES_ULTIMA_CONSULTA_S: Mes de última consulta</b>			
<b>Information</b>	[Type= discrete] [Format=numeric] [Range= 1-99] [Missing=*]		
<b>Statistics [NW/ W]</b>	[Valid=288 /-] [Invalid=130 /-]		
Value	Label	Cases	Percentage
1	Enero	0	
2	Febrero	1	0.3%
3	Marzo	1	0.3%
4	Abril	3	1.0%
5	Mayo	7	2.4%
6	Junio	19	6.6%
7	Julio	21	7.3%
8	Agosto	17	5.9%
9	Setiembre	19	6.6%
10	Octubre	34	11.8%
11	Noviembre	28	9.7%
12	Diciembre	16	5.6%
88	No corresponde	122	42.4%
99	Sin Dato	0	
Sysmiss		130	
<i>Warning: these figures indicate the number of cases found in the data file. They cannot be interpreted as summary statistics of the population of interest.</i>			
<b># NO_SABE_MES_ULTIMA_CONSULU_S: No sabe mes última consulta</b>			
<b>Information</b>	[Type= discrete] [Format=numeric] [Range= 88-99] [Missing=*]		
<b>Statistics [NW/ W]</b>	[Valid=129 /-] [Invalid=289 /-]		
Value	Label	Cases	Percentage
88	No corresponde	122	94.6%
98	Ns/Nc	7	5.4%
99	Sin Dato	0	
Sysmiss		289	
<i>Warning: these figures indicate the number of cases found in the data file. They cannot be interpreted as summary statistics of the population of interest.</i>			
<b># SE_HA_HECHO_ESTUDIOS_CANCER_F_S: Se ha hecho estudios para detectar cáncer de mama</b>			
<b>Information</b>	[Type= discrete] [Format=numeric] [Range= 1-99] [Missing=*]		
<b>Statistics [NW/ W]</b>	[Valid=295 /-] [Invalid=123 /-]		
Value	Label	Cases	Percentage
1	Sí	82	27.8%
2	No	213	72.2%
88	No corresponde	0	
98	Ns/Nc	0	
99	Sin Dato	0	
Sysmiss		123	
<i>Warning: these figures indicate the number of cases found in the data file. They cannot be interpreted as summary statistics of the population of interest.</i>			
<b># MES_DEL_ULTIMO_EXAMEN_S: Mes del último examen cancer mama</b>			
<b>Information</b>	[Type= discrete] [Format=numeric] [Range= 1-99] [Missing=*]		
<b>Statistics [NW/ W]</b>	[Valid=289 /-] [Invalid=129 /-]		

# MES\_DEL\_ULTIMO\_EXAMEN\_S: Mes del último examen cancer mama

Value	Label	Cases	Percentage
1	Enero	0	
2	Febrero	0	
3	Marzo	0	
4	Abril	3	1.0%
5	Mayo	3	1.0%
6	Junio	13	4.5%
7	Julio	4	1.4%
8	Agosto	10	3.5%
9	Setiembre	14	4.8%
10	Octubre	10	3.5%
11	Noviembre	14	4.8%
12	Diciembre	5	1.7%
88	No corresponde	213	73.7%
99	Sin Dato	0	
Sysmiss		129	

Warning: these figures indicate the number of cases found in the data file. They cannot be interpreted as summary statistics of the population of interest.

# NO\_SABE\_MES\_ULTIMA\_EXAMEN\_S: No sabe mes último exámen mama

<b>Information</b>	[Type= discrete] [Format=numeric] [Range= 88-99] [Missing=*]		
<b>Statistics [NW/ W]</b>	[Valid=218 /-] [Invalid=200 /-]		
Value	Label	Cases	Percentage
88	No corresponde	213	97.7%
98	Ns/Nc	5	2.3%
99	Sin Dato	0	
Sysmiss		200	

Warning: these figures indicate the number of cases found in the data file. They cannot be interpreted as summary statistics of the population of interest.

# SABE\_REALIZAR\_ESE\_EXAMEN\_UE\_S: Sabe realizar ese examen Ud. misma?

<b>Information</b>	[Type= discrete] [Format=numeric] [Range= 1-99] [Missing=*]		
<b>Statistics [NW/ W]</b>	[Valid=295 /-] [Invalid=123 /-]		
Value	Label	Cases	Percentage
1	Sí	178	60.3%
2	No	117	39.7%
88	No corresponde	0	
98	Ns/Nc	0	
99	Sin Dato	0	
Sysmiss		123	

Warning: these figures indicate the number of cases found in the data file. They cannot be interpreted as summary statistics of the population of interest.

<b># SE_HA_HECHO_ALGUNA_VEZ_PAPAO_S: Se realizó papanicolaou</b>			
<b>Information</b>	[Type= discrete] [Format=numeric] [Range= 1-99] [Missing=*]		
<b>Statistics [NW/ W]</b>	[Valid=295 /-] [Invalid=123 /-]		
<b>Value</b>	<b>Label</b>	<b>Cases</b>	<b>Percentage</b>
1	Sí	180	61.0%
2	No	115	39.0%
88	No corresponde	0	
98	Ns/Nc	0	
99	Sin Dato	0	
Sysmiss		123	
<i>Warning: these figures indicate the number of cases found in the data file. They cannot be interpreted as summary statistics of the population of interest.</i>			
<b># MES_ULTIMO_PAPANICOLAOU_S: Mes del último papanicolaou</b>			
<b>Information</b>	[Type= discrete] [Format=numeric] [Range= 1-99] [Missing=*]		
<b>Statistics [NW/ W]</b>	[Valid=286 /-] [Invalid=132 /-]		
<b>Value</b>	<b>Label</b>	<b>Cases</b>	<b>Percentage</b>
1	Enero	0	
2	Febrero	0	
3	Marzo	2	0.7%
4	Abril	6	2.1%
5	Mayo	9	3.1%
6	Junio	32	11.2%
7	Julio	30	10.5%
8	Agosto	18	6.3%
9	Setiembre	18	6.3%
10	Octubre	29	10.1%
11	Noviembre	22	7.7%
12	Diciembre	5	1.7%
88	No corresponde	115	40.2%
99	Sin Dato	0	
Sysmiss		132	
<i>Warning: these figures indicate the number of cases found in the data file. They cannot be interpreted as summary statistics of the population of interest.</i>			
<b># NO_SABE_MES_PAPANICOLAOU_S: No sabe mes papanicolau</b>			
<b>Information</b>	[Type= discrete] [Format=numeric] [Range= 88-99] [Missing=*]		
<b>Statistics [NW/ W]</b>	[Valid=120 /-] [Invalid=298 /-]		
<b>Value</b>	<b>Label</b>	<b>Cases</b>	<b>Percentage</b>
88	No corresponde	115	95.8%
98	Ns/Nc	5	4.2%
99	Sin Dato	0	
Sysmiss		298	
<i>Warning: these figures indicate the number of cases found in the data file. They cannot be interpreted as summary statistics of the population of interest.</i>			
<b># SE_HA_HECHO_ESTUDIOS_CANCER_M_S: Se ha hecho estudios para detectar cáncer de próstata</b>			
<b>Information</b>	[Type= discrete] [Format=numeric] [Range= 1-99] [Missing=*]		
<b>Statistics [NW/ W]</b>	[Valid=54 /-] [Invalid=364 /-]		

**# SE\_HA\_HECHO\_ESTUDIOS\_CANCER\_M\_S: Se ha hecho estudios para detectar cáncer de próstata**

Value	Label	Cases	Percentage
1	Sí	8	14.8%
2	No	44	81.5%
88	No corresponde	0	
98	Ns/Nc	1	1.9%
99	Sin Dato	1	1.9%
Sysmiss		364	

*Warning: these figures indicate the number of cases found in the data file. They cannot be interpreted as summary statistics of the population of interest.*

**# MES\_ULTIMO\_EXAMEN\_PROSTATB\_S: Mes último examen próstata**

<b>Information</b>	[Type= discrete] [Format=numeric] [Range= 1-99] [Missing=*]
<b>Statistics [NW/ W]</b>	[Valid=51 /-] [Invalid=367 /-]

Value	Label	Cases	Percentage
1	Enero	0	
2	Febrero	0	
3	Marzo	1	2.0%
4	Abril	0	
5	Mayo	0	
6	Junio	0	
7	Julio	1	2.0%
8	Agosto	1	2.0%
9	Setiembre	0	
10	Octubre	1	2.0%
11	Noviembre	1	2.0%
12	Diciembre	1	2.0%
88	No corresponde	45	88.2%
99	Sin Dato	0	
Sysmiss		367	

*Warning: these figures indicate the number of cases found in the data file. They cannot be interpreted as summary statistics of the population of interest.*

**# NO\_SABE\_MES\_ULTIMA\_EXA\_PRP\_S: No sabe mes último examen próstata**

<b>Information</b>	[Type= discrete] [Format=numeric] [Range= 88-99] [Missing=*]
<b>Statistics [NW/ W]</b>	[Valid=45 /-] [Invalid=373 /-]

Value	Label	Cases	Percentage
88	No corresponde	45	100.0%
98	Ns/Nc	0	
99	Sin Dato	0	
Sysmiss		373	

*Warning: these figures indicate the number of cases found in the data file. They cannot be interpreted as summary statistics of the population of interest.*

**# HOSPITAL\_DE\_MSP\_S: Atención de salud hospital o policlínica MSP**

<b>Information</b>	[Type= discrete] [Format=numeric] [Range= 1-99] [Missing=*]
<b>Statistics [NW/ W]</b>	[Valid=418 /-] [Invalid=0 /-]

Value	Label	Cases	Percentage
1	Sí	371	88.8%
2	No	39	9.3%
98	Ns/Nc	0	



<b># HOSPITAL_DE_MSP_S: Atención de salud hospital o policlínica MSP</b>			
Value	Label	Cases	Percentage
99	Sin Dato	8	1.9%
<i>Warning: these figures indicate the number of cases found in the data file. They cannot be interpreted as summary statistics of the population of interest.</i>			
<b># HOSPITAL_DE_CLINICAS_S: Atención de salud hospital de clínicas</b>			
<b>Information</b>		[Type= discrete] [Format=numeric] [Range= 1-99] [Missing=*]	
<b>Statistics [NW/ W]</b>		[Valid=417 /-] [Invalid=1 /-]	
Value	Label	Cases	Percentage
1	Sí	23	5.5%
2	No	381	91.4%
98	Ns/Nc	0	
99	Sin Dato	13	3.1%
Sysmiss		1	
<i>Warning: these figures indicate the number of cases found in the data file. They cannot be interpreted as summary statistics of the population of interest.</i>			
<b># POLICLINICA_MUNICIPAL_S: Atención de salud policlínica municipal</b>			
<b>Information</b>		[Type= discrete] [Format=numeric] [Range= 1-99] [Missing=*]	
<b>Statistics [NW/ W]</b>		[Valid=417 /-] [Invalid=1 /-]	
Value	Label	Cases	Percentage
1	Sí	132	31.7%
2	No	276	66.2%
98	Ns/Nc	0	
99	Sin Dato	9	2.2%
Sysmiss		1	
<i>Warning: these figures indicate the number of cases found in the data file. They cannot be interpreted as summary statistics of the population of interest.</i>			
<b># SANIDAD_POLICIAL_S: Atención de salud en sanidad policial</b>			
<b>Information</b>		[Type= discrete] [Format=numeric] [Range= 1-99] [Missing=*]	
<b>Statistics [NW/ W]</b>		[Valid=417 /-] [Invalid=1 /-]	
Value	Label	Cases	Percentage
1	Sí	2	0.5%
2	No	404	96.9%
98	Ns/Nc	0	
99	Sin Dato	11	2.6%
Sysmiss		1	
<i>Warning: these figures indicate the number of cases found in the data file. They cannot be interpreted as summary statistics of the population of interest.</i>			
<b># SANIDAD_MILITAR_S: Atención de salud en sanidad militar</b>			
<b>Information</b>		[Type= discrete] [Format=numeric] [Range= 1-99] [Missing=*]	
<b>Statistics [NW/ W]</b>		[Valid=417 /-] [Invalid=1 /-]	
Value	Label	Cases	Percentage
1	Sí	7	1.7%
2	No	398	95.4%
98	Ns/Nc	0	
99	Sin Dato	12	2.9%
Sysmiss		1	
<i>Warning: these figures indicate the number of cases found in the data file. They cannot be interpreted as summary statistics of the population of interest.</i>			

<b># AREA_DE_SALUD_DEL_BPS_S: Atención de salud del BPS</b>			
<b>Information</b>	[Type= discrete] [Format=numeric] [Range= 1-99] [Missing=*]		
<b>Statistics [NW/ W]</b>	[Valid=417 /-] [Invalid=1 /-]		
<b>Value</b>	<b>Label</b>	<b>Cases</b>	<b>Percentage</b>
1	Sí	2	0.5%
2	No	403	96.6%
98	Ns/Nc	0	
99	Sin Dato	12	2.9%
Sysmiss		1	
<i>Warning: these figures indicate the number of cases found in the data file. They cannot be interpreted as summary statistics of the population of interest.</i>			
<b># EMERGENCIA_MOVIL_S: Emergencia móvil</b>			
<b>Information</b>	[Type= discrete] [Format=numeric] [Range= 1-99] [Missing=*]		
<b>Statistics [NW/ W]</b>	[Valid=417 /-] [Invalid=1 /-]		
<b>Value</b>	<b>Label</b>	<b>Cases</b>	<b>Percentage</b>
1	Sí	7	1.7%
2	No	401	96.2%
98	Ns/Nc	0	
99	Sin Dato	9	2.2%
Sysmiss		1	
<i>Warning: these figures indicate the number of cases found in the data file. They cannot be interpreted as summary statistics of the population of interest.</i>			
<b># MUTUALISTA_O_SANATORIO_S: Atención de salud en mutualisata o sanatorio</b>			
<b>Information</b>	[Type= discrete] [Format=numeric] [Range= 1-99] [Missing=*]		
<b>Statistics [NW/ W]</b>	[Valid=417 /-] [Invalid=1 /-]		
<b>Value</b>	<b>Label</b>	<b>Cases</b>	<b>Percentage</b>
1	Sí	8	1.9%
2	No	400	95.9%
98	Ns/Nc	0	
99	Sin Dato	9	2.2%
Sysmiss		1	
<i>Warning: these figures indicate the number of cases found in the data file. They cannot be interpreted as summary statistics of the population of interest.</i>			
<b># OTRA_INSTITUCION_PRIVADB_S: Atención de salud en otra inst. privada</b>			
<b>Information</b>	[Type= discrete] [Format=numeric] [Range= 1-99] [Missing=*]		
<b>Statistics [NW/ W]</b>	[Valid=417 /-] [Invalid=1 /-]		
<b>Value</b>	<b>Label</b>	<b>Cases</b>	<b>Percentage</b>
1	Sí	1	0.2%
2	No	404	96.9%
98	Ns/Nc	0	
99	Sin Dato	12	2.9%
Sysmiss		1	
<i>Warning: these figures indicate the number of cases found in the data file. They cannot be interpreted as summary statistics of the population of interest.</i>			
<b># PARTICIPA_EN_ESCUELA_COMIT_S: Participa en escuela, comisión de fomento</b>			
<b>Information</b>	[Type= discrete] [Format=numeric] [Range= 1-99] [Missing=*]		
<b>Statistics [NW/ W]</b>	[Valid=417 /-] [Invalid=1 /-]		

<b># PARTICIPA_EN_ESCUELA_COMIT_S: Participa en escuela, comisión de fomento</b>			
Value	Label	Cases	Percentage
1	Sí	46	11.0%
2	No	369	88.5%
88	No corresponde	0	
98	Ns/Nc	0	
99	Sin Dato	2	0.5%
Sysmiss		1	
<i>Warning: these figures indicate the number of cases found in the data file. They cannot be interpreted as summary statistics of the population of interest.</i>			
<b># PARTICIPA_ORG_DE_VECINOS_P_S: Participa en org. de vecinos, barriales</b>			
<b>Information</b>	[Type= discrete] [Format=numeric] [Range= 1-99] [Missing=*]		
<b>Statistics [NW/ W]</b>	[Valid=418 /-] [Invalid=0 /-]		
Value	Label	Cases	Percentage
1	Sí	48	11.5%
2	No	369	88.3%
88	No corresponde	0	
98	Ns/Nc	0	
99	Sin Dato	1	0.2%
<i>Warning: these figures indicate the number of cases found in the data file. They cannot be interpreted as summary statistics of the population of interest.</i>			
<b># PARTICIPA_ORG_POLITICO_PAS_S: Participa en org. político, partidarias</b>			
<b>Information</b>	[Type= discrete] [Format=numeric] [Range= 1-99] [Missing=*]		
<b>Statistics [NW/ W]</b>	[Valid=417 /-] [Invalid=1 /-]		
Value	Label	Cases	Percentage
1	Sí	27	6.5%
2	No	388	93.0%
88	No corresponde	0	
98	Ns/Nc	0	
99	Sin Dato	2	0.5%
Sysmiss		1	
<i>Warning: these figures indicate the number of cases found in the data file. They cannot be interpreted as summary statistics of the population of interest.</i>			
<b># PARTICIPA_ORG_SOCIALES_DEQ_S: Participa en organizaciones sociales, deportivas</b>			
<b>Information</b>	[Type= discrete] [Format=numeric] [Range= 1-99] [Missing=*]		
<b>Statistics [NW/ W]</b>	[Valid=418 /-] [Invalid=0 /-]		
Value	Label	Cases	Percentage
1	Sí	67	16.0%
2	No	349	83.5%
88	No corresponde	0	
98	Ns/Nc	0	
99	Sin Dato	2	0.5%
<i>Warning: these figures indicate the number of cases found in the data file. They cannot be interpreted as summary statistics of the population of interest.</i>			
<b># PARTICIPA_EN_IGLESIAS_U_OS_S: Participa en Iglesias u org. religiosas</b>			
<b>Information</b>	[Type= discrete] [Format=numeric] [Range= 1-99] [Missing=*]		
<b>Statistics [NW/ W]</b>	[Valid=418 /-] [Invalid=0 /-]		

<b># PARTICIPA_EN_IGLESIAS_U_OS_S: Participa en Iglesias u org. religiosas</b>			
Value	Label	Cases	Percentage
1	Sí	73	17.5%
2	No	341	81.6%
88	No corresponde	0	
98	Ns/Nc	0	
99	Sin Dato	4	1.0%
<i>Warning: these figures indicate the number of cases found in the data file. They cannot be interpreted as summary statistics of the population of interest.</i>			
<b># PARTICIPA_OTRA_ORG_S: Participa otras</b>			
<b>Information</b>		[Type= discrete] [Format=numeric] [Range= 1-99] [Missing=*]	
<b>Statistics [NW/ W]</b>		[Valid=418 /-] [Invalid=0 /-]	
Value	Label	Cases	Percentage
1	Sí	7	1.7%
2	No	407	97.4%
88	No corresponde	0	
98	Ns/Nc	0	
99	Sin Dato	4	1.0%
<i>Warning: these figures indicate the number of cases found in the data file. They cannot be interpreted as summary statistics of the population of interest.</i>			
<b># PARTICIPO_EN_ESCUELA_COMIT_S: Participó en escuela, comisión de fomento</b>			
<b>Information</b>		[Type= discrete] [Format=numeric] [Range= 1-99] [Missing=*]	
<b>Statistics [NW/ W]</b>		[Valid=372 /-] [Invalid=46 /-]	
Value	Label	Cases	Percentage
1	Sí	84	22.6%
2	No	272	73.1%
88	No corresponde	0	
98	Ns/Nc	0	
99	Sin Dato	16	4.3%
Sysmiss		46	
<i>Warning: these figures indicate the number of cases found in the data file. They cannot be interpreted as summary statistics of the population of interest.</i>			
<b># PARTICIPO_ORG_DE_VECINOS_P_S: Participó en org. de vecinos, barriales</b>			
<b>Information</b>		[Type= discrete] [Format=numeric] [Range= 1-99] [Missing=*]	
<b>Statistics [NW/ W]</b>		[Valid=370 /-] [Invalid=48 /-]	
Value	Label	Cases	Percentage
1	Sí	50	13.5%
2	No	304	82.2%
88	No corresponde	0	
98	Ns/Nc	0	
99	Sin Dato	16	4.3%
Sysmiss		48	
<i>Warning: these figures indicate the number of cases found in the data file. They cannot be interpreted as summary statistics of the population of interest.</i>			
<b># PARTICIPO_ORG_POLITICO_PAS_S: Participó en org. político, partidarias</b>			
<b>Information</b>		[Type= discrete] [Format=numeric] [Range= 1-99] [Missing=*]	
<b>Statistics [NW/ W]</b>		[Valid=390 /-] [Invalid=28 /-]	

**# PARTICIPO\_ORG\_POLITICO\_PAS\_S: Participó en org. político, partidarias**

Value	Label	Cases	Percentage
1	Sí	26	6.7%
2	No	346	88.7%
88	No corresponde	0	
98	Ns/Nc	0	
99	Sin Dato	18	4.6%
Sysmiss		28	

Warning: these figures indicate the number of cases found in the data file. They cannot be interpreted as summary statistics of the population of interest.

**# PARTICIPO\_ORG\_SOCIALES\_DEQ\_S: Participó en organizaciones sociales, deportivas**

<b>Information</b>	[Type= discrete] [Format=numeric] [Range= 1-99] [Missing=*]
<b>Statistics [NW/ W]</b>	[Valid=350 /-] [Invalid=68 /-]

Value	Label	Cases	Percentage
1	Sí	47	13.4%
2	No	289	82.6%
88	No corresponde	0	
98	Ns/Nc	0	
99	Sin Dato	14	4.0%
Sysmiss		68	

Warning: these figures indicate the number of cases found in the data file. They cannot be interpreted as summary statistics of the population of interest.

**# PARTICIPO\_EN\_IGLESIAS\_U\_OS\_S: Participó en Iglesias u org. religiosas**

<b>Information</b>	[Type= discrete] [Format=numeric] [Range= 1-99] [Missing=*]
<b>Statistics [NW/ W]</b>	[Valid=346 /-] [Invalid=72 /-]

Value	Label	Cases	Percentage
1	Sí	44	12.7%
2	No	290	83.8%
88	No corresponde	0	
98	Ns/Nc	0	
99	Sin Dato	12	3.5%
Sysmiss		72	

Warning: these figures indicate the number of cases found in the data file. They cannot be interpreted as summary statistics of the population of interest.

**# PARTICIPO\_OTRA\_ORG\_S: Participó otras**

<b>Information</b>	[Type= discrete] [Format=numeric] [Range= 1-99] [Missing=*]
<b>Statistics [NW/ W]</b>	[Valid=411 /-] [Invalid=7 /-]

Value	Label	Cases	Percentage
1	Sí	5	1.2%
2	No	386	93.9%
88	No corresponde	0	
98	Ns/Nc	0	
99	Sin Dato	20	4.9%
Sysmiss		7	

Warning: these figures indicate the number of cases found in the data file. They cannot be interpreted as summary statistics of the population of interest.

**# POR\_QUE\_NO\_PARTICIPA\_S: Por qué no participa**

<b>Information</b>	[Type= discrete] [Format=numeric] [Range= 1-99] [Missing=*]
--------------------	---

### # POR\_QUE\_NO\_PARTICIPA\_S: Por qué no participa

Statistics [NW/ W] [Valid=246 /-] [Invalid=172 /-]

Value	Label	Cases	Percentage
1	Falta de interés	102	41.5%
2	Falta de información	8	3.3%
3	Razones económicas	2	0.8%
4	Falta de espacios de participación	2	0.8%
5	Tiene otras responsabilidades: familia, pareja	12	4.9%
6	Porque existe corrupción	0	
7	Por temor	0	
8	Por falta de tiempo	56	22.8%
9	Otras	47	19.1%
98	Ns/Nc	9	3.7%
99	Sin Dato	8	3.3%
Sysmiss		172	

Warning: these figures indicate the number of cases found in the data file. They cannot be interpreted as summary statistics of the population of interest.

### # ESPECIFICAR\_NO\_PARTICIPA\_S: Otras especificar

Information [Type= discrete] [Format=character] [Missing=\*]

Statistics [NW/ W] [Valid=47 /-] [Invalid=0 /-]

Value	Label	Cases	Percentage
DESCREDITO DE ORGANIZACION		1	2.1%
FALTA DE MOTIVO		1	2.1%
FALTA DE OPORTUNIDAD		1	2.1%
FALTA DE VOLUNTAD		1	2.1%
HIJA SUICIDO		1	2.1%
ME TUVE QUE IR DEL BARRIO		1	2.1%
NO DA NADA PRODUCTIVO		1	2.1%
NO HA SURGIDO DE NUEVO		1	2.1%
NO LE GUSTA		3	6.4%
NO LE GUSTA MUCHO		1	2.1%
NO LE GUSTA SALIR		1	2.1%
NO LE GUSTO		1	2.1%
NO LO PENSE		1	2.1%
NO ME GUSTA		3	6.4%
NO ME GUSTA SOY ANTIGENTE		1	2.1%

<b># ESPECIFICAR_NO_PARTICIPA_S: Otras especificar</b>			
<b>Value</b>	<b>Label</b>	<b>Cases</b>	<b>Percentage</b>
NO ME PREOCUPEN EN PARTIC		1	2.1%
NO MUY SOCIAL		1	2.1%
NO SE DIO LA OPORTUNIDAD		3	6.4%
NO SE HA DADO LA OPORTUNI		1	2.1%
NO SE LE DIO		1	2.1%
NO SE LE HA DADO		1	2.1%
NO SE ME HA DADO		1	2.1%
NO SE PRESENTO OPORTUNIDA		1	2.1%
NO TIENE CONTACTO CON GEN		1	2.1%
NO TIENE MOTIVACION		1	2.1%
NO TUVO OPORTUNIDAD		3	6.4%
NUNCA LE PIDIERON		1	2.1%
NUNCA LO HICE		1	2.1%
NUNCA SE LE DIO POR PARTI		1	2.1%
NUNCA SE PRESENTO		1	2.1%
OPCION 1 Y 5		1	2.1%
OPCIONES 1 Y 5		1	2.1%
OPCIONES 1 Y 8		1	2.1%
OPCIONES 5 Y 8		1	2.1%
POR ENFERMEDAD		1	2.1%
SE APENO MUCHO		1	2.1%
SI AYUDARA A MIS HIJOS		1	2.1%
TIENE PROBLEMAS		1	2.1%
TIMIDEZ		1	2.1%
<i>Warning: these figures indicate the number of cases found in the data file. They cannot be interpreted as summary statistics of the population of interest.</i>			
<b># ALGUN_MIEMBRO_DE_HOGAR_PARTJ_S: Algún miembro del hogar participa en alguna organización</b>			
<b>Information</b>	[Type= discrete] [Format=numeric] [Range= 1-99] [Missing=*]		

**# ALGUN\_MIEMBRO\_DE\_HOGAR\_PARTJ\_S: Algún miembro del hogar participa en alguna organización**

Statistics [NW/ W] [Valid=246 /-] [Invalid=172 /-]

Value	Label	Cases	Percentage
1	Sí	44	17.9%
2	No	181	73.6%
88	No corresponde	12	4.9%
98	Ns/Nc	2	0.8%
99	Sin Dato	7	2.8%
System		172	

Warning: these figures indicate the number of cases found in the data file. They cannot be interpreted as summary statistics of the population of interest.

**# ENSE\_OBLIG\_HASTA\_3ER\_A\_P\_S: Enseñanza obligatoria hasta 3er.año de liceo/UTU**

Information [Type= discrete] [Format=numeric] [Range= 1-99] [Missing=\*]

Statistics [NW/ W] [Valid=418 /-] [Invalid=0 /-]

Value	Label	Cases	Percentage
1	Sí, es verdadero	301	72.0%
2	No, es falso	104	24.9%
98	Ns/Nc	13	3.1%
99	Sin Dato	0	

Warning: these figures indicate the number of cases found in the data file. They cannot be interpreted as summary statistics of the population of interest.

**# HERENCIA\_HIJOS\_DENTRO\_DEM\_S: Derecho a heredar hijos dentro del matrimonio**

Information [Type= discrete] [Format=numeric] [Range= 1-99] [Missing=\*]

Statistics [NW/ W] [Valid=418 /-] [Invalid=0 /-]

Value	Label	Cases	Percentage
1	Sí, es verdadero	149	35.6%
2	No, es falso	240	57.4%
98	Ns/Nc	28	6.7%
99	Sin Dato	1	0.2%

Warning: these figures indicate the number of cases found in the data file. They cannot be interpreted as summary statistics of the population of interest.

**# PERS\_CON\_HIJOS\_MENORES\_ASJ\_S: Personas bajos rec. con menores derechos a asig.fliares**

Information [Type= discrete] [Format=numeric] [Range= 1-99] [Missing=\*]

Statistics [NW/ W] [Valid=418 /-] [Invalid=0 /-]

Value	Label	Cases	Percentage
1	Sí, es verdadero	407	97.4%
2	No, es falso	9	2.2%
98	Ns/Nc	1	0.2%
99	Sin Dato	1	0.2%

Warning: these figures indicate the number of cases found in the data file. They cannot be interpreted as summary statistics of the population of interest.

**# CONCUB\_DERECHO\_A\_HEREDAS\_S: Concubinato 5 años, derecho a heredar**

Information [Type= discrete] [Format=numeric] [Range= 1-99] [Missing=\*]

Statistics [NW/ W] [Valid=418 /-] [Invalid=0 /-]

Value	Label	Cases	Percentage
1	Sí, es verdadero	366	87.6%
2	No, es falso	27	6.5%
98	Ns/Nc	25	6.0%



<b># CONCUB_DERECHO_A_HEREDAS_S: Concubinato 5 años, derecho a heredar</b>			
Value	Label	Cases	Percentage
99	Sin Dato	0	
<i>Warning: these figures indicate the number of cases found in the data file. They cannot be interpreted as summary statistics of the population of interest.</i>			
<b># PERS_65Y70_TRAM_ASIST_A_LB_S: Personas bajos rec. 65 y 70años derecho a asist.vejez</b>			
<b>Information</b>		[Type= discrete] [Format=numeric] [Range= 1-99] [Missing=*]	
<b>Statistics [NW/ W]</b>		[Valid=418 /-] [Invalid=0 /-]	
Value	Label	Cases	Percentage
1	Sí, es verdadero	406	97.1%
2	No, es falso	2	0.5%
98	Ns/Nc	9	2.2%
99	Sin Dato	1	0.2%
<i>Warning: these figures indicate the number of cases found in the data file. They cannot be interpreted as summary statistics of the population of interest.</i>			
<b># LICENCIA_POR_PAPANICOLAOV_S: Trabajadoras, derecho a día licencia por papanicolaou</b>			
<b>Information</b>		[Type= discrete] [Format=numeric] [Range= 1-99] [Missing=*]	
<b>Statistics [NW/ W]</b>		[Valid=418 /-] [Invalid=0 /-]	
Value	Label	Cases	Percentage
1	Sí, es verdadero	415	99.3%
2	No, es falso	0	
98	Ns/Nc	3	0.7%
99	Sin Dato	0	
<i>Warning: these figures indicate the number of cases found in the data file. They cannot be interpreted as summary statistics of the population of interest.</i>			
<b># TRABAJADORA_DOMEST_SIEMPRF_S: Trabajadora doméstica siempre debe estar en caja</b>			
<b>Information</b>		[Type= discrete] [Format=numeric] [Range= 1-99] [Missing=*]	
<b>Statistics [NW/ W]</b>		[Valid=418 /-] [Invalid=0 /-]	
Value	Label	Cases	Percentage
1	Sí, es verdadero	414	99.0%
2	No, es falso	3	0.7%
98	Ns/Nc	1	0.2%
99	Sin Dato	0	
<i>Warning: these figures indicate the number of cases found in the data file. They cannot be interpreted as summary statistics of the population of interest.</i>			
<b># MAYORES_18_SIN_TJO_DERECHP_S: Mayores de 18 que no tjen. derecho a cobrar pensión</b>			
<b>Information</b>		[Type= discrete] [Format=numeric] [Range= 1-99] [Missing=*]	
<b>Statistics [NW/ W]</b>		[Valid=418 /-] [Invalid=0 /-]	
Value	Label	Cases	Percentage
1	Sí, es verdadero	34	8.1%
2	No, es falso	370	88.5%
98	Ns/Nc	13	3.1%
99	Sin Dato	1	0.2%
<i>Warning: these figures indicate the number of cases found in the data file. They cannot be interpreted as summary statistics of the population of interest.</i>			
<b># EMBARAZADA_DOBLE_DESPIDP_S: Embarazada debe cobrar doble despido</b>			
<b>Information</b>		[Type= discrete] [Format=numeric] [Range= 1-99] [Missing=*]	
<b>Statistics [NW/ W]</b>		[Valid=418 /-] [Invalid=0 /-]	

**# EMBARAZADA\_DOBLE\_DESPIDP\_S: Embarazada debe cobrar doble despido**

Value	Label	Cases	Percentage
1	Sí, es verdadero	300	71.8%
2	No, es falso	57	13.6%
98	Ns/Nc	58	13.9%
99	Sin Dato	3	0.7%

Warning: these figures indicate the number of cases found in the data file. They cannot be interpreted as summary statistics of the population of interest.

**# EMPRESA\_QUE\_CIERRA\_DEBE\_Q\_S: Tjador. de una empresa que cierra le deben pagar despido**

<b>Information</b>	[Type= discrete] [Format=numeric] [Range= 1-99] [Missing=*]
<b>Statistics [NW/ W]</b>	[Valid=418 /-] [Invalid=0 /-]

Value	Label	Cases	Percentage
1	Sí, es verdadero	390	93.3%
2	No, es falso	17	4.1%
98	Ns/Nc	10	2.4%
99	Sin Dato	1	0.2%

Warning: these figures indicate the number of cases found in the data file. They cannot be interpreted as summary statistics of the population of interest.

**# HOMBRES\_LICENCIA\_POR\_PATF\_S: Hombres derecho a días de licencia por tener hijos**

<b>Information</b>	[Type= discrete] [Format=numeric] [Range= 1-99] [Missing=*]
<b>Statistics [NW/ W]</b>	[Valid=418 /-] [Invalid=0 /-]

Value	Label	Cases	Percentage
1	Sí, es verdadero	285	68.2%
2	No, es falso	90	21.5%
98	Ns/Nc	41	9.8%
99	Sin Dato	2	0.5%

Warning: these figures indicate the number of cases found in the data file. They cannot be interpreted as summary statistics of the population of interest.

**# TJO\_POR\_CUENTA\_PROP\_NO\_DF\_S: Personas que trabajan por su cuenta no debe aportar a Caja de Jub**

<b>Information</b>	[Type= discrete] [Format=numeric] [Range= 1-99] [Missing=*]
<b>Statistics [NW/ W]</b>	[Valid=418 /-] [Invalid=0 /-]

Value	Label	Cases	Percentage
1	Sí, es verdadero	78	18.7%
2	No, es falso	303	72.5%
98	Ns/Nc	36	8.6%
99	Sin Dato	1	0.2%

Warning: these figures indicate the number of cases found in the data file. They cannot be interpreted as summary statistics of the population of interest.

**# ADOLESC\_TRAB\_CON\_PERMISP\_S: Adolesc.15 años pueden tjar sólo con permiso de INAU**

<b>Information</b>	[Type= discrete] [Format=numeric] [Range= 1-99] [Missing=*]
<b>Statistics [NW/ W]</b>	[Valid=418 /-] [Invalid=0 /-]

Value	Label	Cases	Percentage
1	Sí, es verdadero	373	89.2%
2	No, es falso	29	6.9%
98	Ns/Nc	12	2.9%
99	Sin Dato	4	1.0%

Warning: these figures indicate the number of cases found in the data file. They cannot be interpreted as summary statistics of the population of interest.

<b># PERS_DETENIDA_MAS_DE_24_I_S: Persona puede estar detenida más de 24hs sin que el juez autorice</b>			
<b>Information</b>		[Type= discrete] [Format=numeric] [Range= 1-99] [Missing=*]	
<b>Statistics [NW/ W]</b>		[Valid=418 /-] [Invalid=0 /-]	
<b>Value</b>	<b>Label</b>	<b>Cases</b>	<b>Percentage</b>
1	Sí, es verdadero	110	26.3%
2	No, es falso	258	61.7%
98	Ns/Nc	50	12.0%
99	Sin Dato	0	
<i>Warning: these figures indicate the number of cases found in the data file. They cannot be interpreted as summary statistics of the population of interest.</i>			
<b># PROSTITUCION_ILEGAL_S: Es ilegal la prostitución, aunque tenga lib.profiláctica al día</b>			
<b>Information</b>		[Type= discrete] [Format=numeric] [Range= 1-99] [Missing=*]	
<b>Statistics [NW/ W]</b>		[Valid=418 /-] [Invalid=0 /-]	
<b>Value</b>	<b>Label</b>	<b>Cases</b>	<b>Percentage</b>
1	Sí, es verdadero	120	28.7%
2	No, es falso	211	50.5%
98	Ns/Nc	87	20.8%
99	Sin Dato	0	
<i>Warning: these figures indicate the number of cases found in the data file. They cannot be interpreted as summary statistics of the population of interest.</i>			
<b># DELITO_DROGA_EN_EL_BOLSIM_S: Es delito llevar droga para consumo personal</b>			
<b>Information</b>		[Type= discrete] [Format=numeric] [Range= 1-99] [Missing=*]	
<b>Statistics [NW/ W]</b>		[Valid=418 /-] [Invalid=0 /-]	
<b>Value</b>	<b>Label</b>	<b>Cases</b>	<b>Percentage</b>
1	Sí, es verdadero	216	51.7%
2	No, es falso	176	42.1%
98	Ns/Nc	26	6.2%
99	Sin Dato	0	
<i>Warning: these figures indicate the number of cases found in the data file. They cannot be interpreted as summary statistics of the population of interest.</i>			
<b># NO_SE_PUEDE_DENUNCIAR_VIP_S: No es posible denunciar a persona que pega a parejo o hijos</b>			
<b>Information</b>		[Type= discrete] [Format=numeric] [Range= 1-99] [Missing=*]	
<b>Statistics [NW/ W]</b>		[Valid=418 /-] [Invalid=0 /-]	
<b>Value</b>	<b>Label</b>	<b>Cases</b>	<b>Percentage</b>
1	Sí, es verdadero	58	13.9%
2	No, es falso	352	84.2%
98	Ns/Nc	7	1.7%
99	Sin Dato	1	0.2%
<i>Warning: these figures indicate the number of cases found in the data file. They cannot be interpreted as summary statistics of the population of interest.</i>			
<b># DERECHO_ANTICONCEPTIVOS_H_S: Las personas tienen derecho a recibir métodos anticonc. gratis</b>			
<b>Information</b>		[Type= discrete] [Format=numeric] [Range= 1-99] [Missing=*]	
<b>Statistics [NW/ W]</b>		[Valid=418 /-] [Invalid=0 /-]	
<b>Value</b>	<b>Label</b>	<b>Cases</b>	<b>Percentage</b>
1	Sí, es verdadero	413	98.8%
2	No, es falso	2	0.5%
98	Ns/Nc	3	0.7%
99	Sin Dato	0	

**# DERECHO\_ANTICONCEPTIVOS\_H\_S: Las personas tienen derecho a recibir métodos anticonc. gratis**

*Warning: these figures indicate the number of cases found in the data file. They cannot be interpreted as summary statistics of the population of interest.*

**# DERECHO\_A\_RECLAMO\_ALIM\_MB\_S: Derecho a reclamar si le vendieron alimento en mal estado**

**Information** [Type= discrete] [Format=numeric] [Range= 1-99] [Missing=\*]

**Statistics [NW/ W]** [Valid=418 /-] [Invalid=0 /-]

Value	Label	Cases	Percentage
1	Sí, es verdadero	411	98.3%
2	No, es falso	2	0.5%
98	Ns/Nc	4	1.0%
99	Sin Dato	1	0.2%

*Warning: these figures indicate the number of cases found in the data file. They cannot be interpreted as summary statistics of the population of interest.*

**# QUEJARSE\_ANTE\_EDIL\_O\_DIPUU\_S: Quejarse ante un edil o diputado**

**Information** [Type= discrete] [Format=numeric] [Range= 1-99] [Missing=\*]

**Statistics [NW/ W]** [Valid=418 /-] [Invalid=0 /-]

Value	Label	Cases	Percentage
1	Sí	23	5.5%
2	No	395	94.5%
98	Ns/Nc	0	
99	Sin Dato	0	

*Warning: these figures indicate the number of cases found in the data file. They cannot be interpreted as summary statistics of the population of interest.*

<b># IR_A_OF_PUBLICA_A_RESOLVES_S: Ir a of. pública para plantear queja o resolver problema</b>			
<b>Information</b>		[Type= discrete] [Format=numeric] [Range= 1-99] [Missing=*]	
<b>Statistics [NW/ W]</b>		[Valid=418 /-] [Invalid=0 /-]	
<b>Value</b>	<b>Label</b>	<b>Cases</b>	<b>Percentage</b>
1	Sí	113	27.0%
2	No	305	73.0%
98	Ns/Nc	0	
99	Sin Dato	0	
<i>Warning: these figures indicate the number of cases found in the data file. They cannot be interpreted as summary statistics of the population of interest.</i>			
<b># RECURRIR_A_ABOGADO_O_CENTS_S: Recurrir a centro para solucionar conflictos</b>			
<b>Information</b>		[Type= discrete] [Format=numeric] [Range= 1-99] [Missing=*]	
<b>Statistics [NW/ W]</b>		[Valid=418 /-] [Invalid=0 /-]	
<b>Value</b>	<b>Label</b>	<b>Cases</b>	<b>Percentage</b>
1	Sí	103	24.6%
2	No	315	75.4%
98	Ns/Nc	0	
99	Sin Dato	0	
<i>Warning: these figures indicate the number of cases found in the data file. They cannot be interpreted as summary statistics of the population of interest.</i>			
<b># RECURRIR_A_ABOGADO_POR_TEN_S: Recurrir a abogado por asuntos penales</b>			
<b>Information</b>		[Type= discrete] [Format=numeric] [Range= 1-99] [Missing=*]	
<b>Statistics [NW/ W]</b>		[Valid=418 /-] [Invalid=0 /-]	
<b>Value</b>	<b>Label</b>	<b>Cases</b>	<b>Percentage</b>
1	Sí	64	15.3%
2	No	354	84.7%
98	Ns/Nc	0	
99	Sin Dato	0	
<i>Warning: these figures indicate the number of cases found in the data file. They cannot be interpreted as summary statistics of the population of interest.</i>			
<b># BUSCAR_AYUDA_EN_SINDICATP_S: Buscar ayuda en un sindicato</b>			
<b>Information</b>		[Type= discrete] [Format=numeric] [Range= 1-99] [Missing=*]	
<b>Statistics [NW/ W]</b>		[Valid=418 /-] [Invalid=0 /-]	
<b>Value</b>	<b>Label</b>	<b>Cases</b>	<b>Percentage</b>
1	Sí	23	5.5%
2	No	395	94.5%
98	Ns/Nc	0	
99	Sin Dato	0	
<i>Warning: these figures indicate the number of cases found in the data file. They cannot be interpreted as summary statistics of the population of interest.</i>			
<b># BUSCAR_AYUDA_EN_ONG_S: Buscar ayuda en ONG</b>			
<b>Information</b>		[Type= discrete] [Format=numeric] [Range= 1-99] [Missing=*]	
<b>Statistics [NW/ W]</b>		[Valid=418 /-] [Invalid=0 /-]	
<b>Value</b>	<b>Label</b>	<b>Cases</b>	<b>Percentage</b>
1	Sí	59	14.1%
2	No	358	85.6%
98	Ns/Nc	0	
99	Sin Dato	1	0.2%

**# BUSCAR\_AYUDA\_EN\_ONG\_S: Buscar ayuda en ONG**

Warning: these figures indicate the number of cases found in the data file. They cannot be interpreted as summary statistics of the population of interest.

**# PARTICIPAR\_EN\_MANIFESTACIONES\_S: Participar en manifestaciones o movilizaciones**

Information [Type= discrete] [Format=numeric] [Range= 1-99] [Missing=\*]

Statistics [NW/ W] [Valid=418 /-] [Invalid=0 /-]

Value	Label	Cases	Percentage
1	Sí	47	11.2%
2	No	371	88.8%
98	Ns/Nc	0	
99	Sin Dato	0	

Warning: these figures indicate the number of cases found in the data file. They cannot be interpreted as summary statistics of the population of interest.

**# FIRMAR\_CARTA\_POR\_RECLAMO\_S: Firmar carta para hacer solicitud o reclamo**

Information [Type= discrete] [Format=numeric] [Range= 1-99] [Missing=\*]

Statistics [NW/ W] [Valid=418 /-] [Invalid=0 /-]

Value	Label	Cases	Percentage
1	Sí	94	22.5%
2	No	324	77.5%
98	Ns/Nc	0	
99	Sin Dato	0	

Warning: these figures indicate the number of cases found in the data file. They cannot be interpreted as summary statistics of the population of interest.

**# ADHERIRSE\_A\_PARO\_O\_HUELGA\_S: Adherirse a algún paro o huelga**

Information [Type= discrete] [Format=numeric] [Range= 1-99] [Missing=\*]

Statistics [NW/ W] [Valid=418 /-] [Invalid=0 /-]

Value	Label	Cases	Percentage
1	Sí	38	9.1%
2	No	379	90.7%
98	Ns/Nc	0	
99	Sin Dato	1	0.2%

Warning: these figures indicate the number of cases found in the data file. They cannot be interpreted as summary statistics of the population of interest.

**# ASISTIR\_A\_ENCUESTROS\_POS\_S: Asistir a encuentro de org. públicas o privadas por ayuda**

Information [Type= discrete] [Format=numeric] [Range= 1-99] [Missing=\*]

Statistics [NW/ W] [Valid=418 /-] [Invalid=0 /-]

Value	Label	Cases	Percentage
1	Sí	84	20.1%
2	No	334	79.9%
98	Ns/Nc	0	
99	Sin Dato	0	

Warning: these figures indicate the number of cases found in the data file. They cannot be interpreted as summary statistics of the population of interest.

**# RECLAMAR\_POR\_PRODUCTO\_EO\_S: Reclamar por producto en mal estado o servicio de mala calidad**

Information [Type= discrete] [Format=numeric] [Range= 1-99] [Missing=\*]

Statistics [NW/ W] [Valid=418 /-] [Invalid=0 /-]

Value	Label	Cases	Percentage
1	Sí	119	28.5%
2	No	299	71.5%

**# RECLAMAR\_POR\_PRODUCTO\_EO\_S: Reclamar por producto en mal estado o servicio de mala calidad**

Value	Label	Cases	Percentage
98	Ns/Nc	0	
99	Sin Dato	0	

Warning: these figures indicate the number of cases found in the data file. They cannot be interpreted as summary statistics of the population of interest.

**# LLAMAR\_A\_LA\_RADIO\_POR\_DEO\_S: Llamar a radio o canal TV para hacer denuncia**

<b>Information</b>	[Type= discrete] [Format=numeric] [Range= 1-99] [Missing=*]
<b>Statistics [NW/ W]</b>	[Valid=418 /-] [Invalid=0 /-]

Value	Label	Cases	Percentage
1	Sí	31	7.4%
2	No	386	92.3%
98	Ns/Nc	0	
99	Sin Dato	1	0.2%

Warning: these figures indicate the number of cases found in the data file. They cannot be interpreted as summary statistics of the population of interest.

**# OPINIONES\_CONSID\_A\_NIVEL\_FAN\_S: Opinión considerada nivel fiar**

<b>Information</b>	[Type= discrete] [Format=numeric] [Range= 1-99] [Missing=*]
<b>Statistics [NW/ W]</b>	[Valid=418 /-] [Invalid=0 /-]

Value	Label	Cases	Percentage
1	Siempre	215	51.4%
2	Frecuentemente	96	23.0%
3	Ocasionalmente	71	17.0%
4	Nunca	27	6.5%
88	No corresponde	6	1.4%
98	Ns/Nc	3	0.7%
99	Sin Dato	0	

Warning: these figures indicate the number of cases found in the data file. They cannot be interpreted as summary statistics of the population of interest.

**# OPINIONES\_CONSID\_A\_NIVEL\_VED\_S: Opinión considerada nivel vecinos**

<b>Information</b>	[Type= discrete] [Format=numeric] [Range= 1-99] [Missing=*]
<b>Statistics [NW/ W]</b>	[Valid=418 /-] [Invalid=0 /-]

Value	Label	Cases	Percentage
1	Siempre	72	17.2%
2	Frecuentemente	71	17.0%
3	Ocasionalmente	82	19.6%
4	Nunca	137	32.8%
88	No corresponde	38	9.1%
98	Ns/Nc	18	4.3%
99	Sin Dato	0	

Warning: these figures indicate the number of cases found in the data file. They cannot be interpreted as summary statistics of the population of interest.

**# OPINIONES\_CONSID\_A\_NIVEL\_AMJ\_S: Opinión considerada nivel amigos**

<b>Information</b>	[Type= discrete] [Format=numeric] [Range= 1-99] [Missing=*]
<b>Statistics [NW/ W]</b>	[Valid=418 /-] [Invalid=0 /-]

Value	Label	Cases	Percentage
1	Siempre	182	43.5%
2	Frecuentemente	125	29.9%

**# OPINIONES\_CONSID\_A\_NIVEL\_AMJ\_S: Opinión considerada nivel amigos**

Value	Label	Cases	Percentage
3	Ocasionalmente	66	15.8%
4	Nunca	29	6.9%
88	No corresponde	11	2.6%
98	Ns/Nc	5	1.2%
99	Sin Dato	0	

Warning: these figures indicate the number of cases found in the data file. They cannot be interpreted as summary statistics of the population of interest.

**# NO\_ASISTIR\_A\_COMP\_LAB\_POR\_AT\_S: No asist eventos sociales**

<b>Information</b>	[Type= discrete] [Format=numeric] [Range= 1-99] [Missing=*]
--------------------	---

<b>Statistics [NW/ W]</b>	[Valid=418 /-] [Invalid=0 /-]
---------------------------	-------------------------------

Value	Label	Cases	Percentage
1	Siempre	33	7.9%
2	Frecuentemente	50	12.0%
3	Ocasionalmente	52	12.4%
4	Nunca	283	67.7%
98	Ns/Nc	0	
99	Sin Dato	0	

Warning: these figures indicate the number of cases found in the data file. They cannot be interpreted as summary statistics of the population of interest.

**# SE\_HA\_SENTIDO\_DISCRIMINADP\_S: Se ha sentido discriminada/o**

<b>Information</b>	[Type= discrete] [Format=numeric] [Range= 1-99] [Missing=*]
--------------------	---

<b>Statistics [NW/ W]</b>	[Valid=418 /-] [Invalid=0 /-]
---------------------------	-------------------------------

Value	Label	Cases	Percentage
1	Siempre	17	4.1%
2	Frecuentemente	27	6.5%
3	Ocasionalmente	47	11.2%
4	Nunca	326	78.0%
98	Ns/Nc	1	0.2%
99	Sin Dato	0	

Warning: these figures indicate the number of cases found in the data file. They cannot be interpreted as summary statistics of the population of interest.

**# SERVICIO\_DE\_SALUD\_S: Discriminaron en serv salud**

<b>Information</b>	[Type= discrete] [Format=numeric] [Range= 1-99] [Missing=*]
--------------------	---

<b>Statistics [NW/ W]</b>	[Valid=91 /-] [Invalid=327 /-]
---------------------------	--------------------------------

Value	Label	Cases	Percentage
1	Sí	15	16.5%
2	No	76	83.5%
88	No corresponde	0	
98	Ns/Nc	0	
99	Sin Dato	0	
Systemmiss		327	

Warning: these figures indicate the number of cases found in the data file. They cannot be interpreted as summary statistics of the population of interest.

**# REALIZANDO\_UN\_TRABAJO\_S: Discriminaron realizando trabajo**

<b>Information</b>	[Type= discrete] [Format=numeric] [Range= 1-99] [Missing=*]
--------------------	---

<b>Statistics [NW/ W]</b>	[Valid=91 /-] [Invalid=327 /-]
---------------------------	--------------------------------



<b># REALIZANDO_UN_TRABAJO_S: Discriminaron realizando trabajo</b>			
Value	Label	Cases	Percentage
1	Sí	43	47.3%
2	No	48	52.7%
88	No corresponde	0	
98	Ns/Nc	0	
99	Sin Dato	0	
Sysmiss		327	
<i>Warning: these figures indicate the number of cases found in the data file. They cannot be interpreted as summary statistics of the population of interest.</i>			
<b># UN_JEFE_O_PATRON_S: Discriminó jefe o patrón</b>			
<b>Information</b>		[Type= discrete] [Format=numeric] [Range= 1-99] [Missing=*]	
<b>Statistics [NW/ W]</b>		[Valid=91 /-] [Invalid=327 /-]	
Value	Label	Cases	Percentage
1	Sí	20	22.0%
2	No	71	78.0%
88	No corresponde	0	
98	Ns/Nc	0	
99	Sin Dato	0	
Sysmiss		327	
<i>Warning: these figures indicate the number of cases found in the data file. They cannot be interpreted as summary statistics of the population of interest.</i>			
<b># ALGUIEN_A_QUIEN_PIDIO_TRAC_S: Discriminó alguien a quien pidio tjo</b>			
<b>Information</b>		[Type= discrete] [Format=numeric] [Range= 1-99] [Missing=*]	
<b>Statistics [NW/ W]</b>		[Valid=91 /-] [Invalid=327 /-]	
Value	Label	Cases	Percentage
1	Sí	20	22.0%
2	No	71	78.0%
88	No corresponde	0	
98	Ns/Nc	0	
99	Sin Dato	0	
Sysmiss		327	
<i>Warning: these figures indicate the number of cases found in the data file. They cannot be interpreted as summary statistics of the population of interest.</i>			
<b># ESCUELA_LICEO_UTU_S: Discriminaron en inst. Enseñanza</b>			
<b>Information</b>		[Type= discrete] [Format=numeric] [Range= 1-99] [Missing=*]	
<b>Statistics [NW/ W]</b>		[Valid=91 /-] [Invalid=327 /-]	
Value	Label	Cases	Percentage
1	Sí	15	16.5%
2	No	76	83.5%
88	No corresponde	0	
98	Ns/Nc	0	
99	Sin Dato	0	
Sysmiss		327	
<i>Warning: these figures indicate the number of cases found in the data file. They cannot be interpreted as summary statistics of the population of interest.</i>			
<b># OFICINA_DE_EMPLEO_S: Discriminaron en oficina de empleo</b>			
<b>Information</b>		[Type= discrete] [Format=numeric] [Range= 1-99] [Missing=*]	

**# OFICINA\_DE\_EMPLEO\_S: Discriminaron en oficina de empleo**

<b>Statistics [NW/ W]</b>	[Valid=91 /-] [Invalid=327 /-]
---------------------------	--------------------------------

Value	Label	Cases	Percentage
1	Sí	9	9.9%
2	No	82	90.1%
88	No corresponde	0	
98	Ns/Nc	0	
99	Sin Dato	0	
Sysmiss		327	

*Warning: these figures indicate the number of cases found in the data file. They cannot be interpreted as summary statistics of the population of interest.*

**# POLICIA\_SISTEMA\_JUDICIAM\_S: Discriminaron por policia, sist judicial**

<b>Information</b>	[Type= discrete] [Format=numeric] [Range= 1-99] [Missing=*]
--------------------	---

<b>Statistics [NW/ W]</b>	[Valid=91 /-] [Invalid=327 /-]
---------------------------	--------------------------------

Value	Label	Cases	Percentage
1	Sí	15	16.5%
2	No	76	83.5%
88	No corresponde	0	
98	Ns/Nc	0	
99	Sin Dato	0	
Sysmiss		327	

*Warning: these figures indicate the number of cases found in the data file. They cannot be interpreted as summary statistics of the population of interest.*

**# NEGOCIOS\_RESTORANES\_S: Discriminaron en negocios**

<b>Information</b>	[Type= discrete] [Format=numeric] [Range= 1-99] [Missing=*]
--------------------	---

<b>Statistics [NW/ W]</b>	[Valid=91 /-] [Invalid=327 /-]
---------------------------	--------------------------------

Value	Label	Cases	Percentage
1	Sí	10	11.0%
2	No	81	89.0%
88	No corresponde	0	
98	Ns/Nc	0	
99	Sin Dato	0	
Sysmiss		327	

*Warning: these figures indicate the number of cases found in the data file. They cannot be interpreted as summary statistics of the population of interest.*

**# BANCO\_SEGUROS\_CREDITOS\_S: Discriminaron en banco seguros**

<b>Information</b>	[Type= discrete] [Format=numeric] [Range= 1-99] [Missing=*]
--------------------	---

<b>Statistics [NW/ W]</b>	[Valid=91 /-] [Invalid=327 /-]
---------------------------	--------------------------------

Value	Label	Cases	Percentage
1	Sí	13	14.3%
2	No	78	85.7%
88	No corresponde	0	
98	Ns/Nc	0	
99	Sin Dato	0	
Sysmiss		327	

*Warning: these figures indicate the number of cases found in the data file. They cannot be interpreted as summary statistics of the population of interest.*

<b># FAMILIAR_CERCANO_S: Discriminó fliar cercano</b>			
<b>Information</b>	[Type= discrete] [Format=numeric] [Range= 1-99] [Missing=*]		
<b>Statistics [NW/ W]</b>	[Valid=91 /-] [Invalid=327 /-]		
<b>Value</b>	<b>Label</b>	<b>Cases</b>	<b>Percentage</b>
1	Sí	24	26.4%
2	No	67	73.6%
88	No corresponde	0	
98	Ns/Nc	0	
99	Sin Dato	0	
Sysmiss		327	
<i>Warning: these figures indicate the number of cases found in the data file. They cannot be interpreted as summary statistics of the population of interest.</i>			
<b># DESCONOCIDO_EN_PUBLICP_S: Discriminó desconocido</b>			
<b>Information</b>	[Type= discrete] [Format=numeric] [Range= 1-99] [Missing=*]		
<b>Statistics [NW/ W]</b>	[Valid=91 /-] [Invalid=327 /-]		
<b>Value</b>	<b>Label</b>	<b>Cases</b>	<b>Percentage</b>
1	Sí	41	45.1%
2	No	50	54.9%
88	No corresponde	0	
98	Ns/Nc	0	
99	Sin Dato	0	
Sysmiss		327	
<i>Warning: these figures indicate the number of cases found in the data file. They cannot be interpreted as summary statistics of the population of interest.</i>			
<b># NS_NC_QUIEN_DISCRIMIN_S: Ns Nc donde discriminaron</b>			
<b>Information</b>	[Type= discrete] [Format=numeric] [Range= 1-99] [Missing=*]		
<b>Statistics [NW/ W]</b>	[Valid=91 /-] [Invalid=327 /-]		
<b>Value</b>	<b>Label</b>	<b>Cases</b>	<b>Percentage</b>
1	Sí	0	
2	No	91	100.0%
88	No corresponde	0	
98	Ns/Nc	0	
99	Sin Dato	0	
Sysmiss		327	
<i>Warning: these figures indicate the number of cases found in the data file. They cannot be interpreted as summary statistics of the population of interest.</i>			
<b># PROCED_ETNICA_O_RACIAL_S: Discriminan por Raza o Etnia</b>			
<b>Information</b>	[Type= discrete] [Format=numeric] [Range= 1-99] [Missing=*]		
<b>Statistics [NW/ W]</b>	[Valid=91 /-] [Invalid=327 /-]		
<b>Value</b>	<b>Label</b>	<b>Cases</b>	<b>Percentage</b>
1	Sí	12	13.2%
2	No	79	86.8%
88	No corresponde	0	
98	Ns/Nc	0	
99	Sin Dato	0	
Sysmiss		327	
<i>Warning: these figures indicate the number of cases found in the data file. They cannot be interpreted as summary statistics of the population of interest.</i>			

<b># GENERO_S: Discriminan por Género</b>			
<b>Information</b>	[Type= discrete] [Format=numeric] [Range= 1-99] [Missing=*]		
<b>Statistics [NW/ W]</b>	[Valid=91 /-] [Invalid=327 /-]		
<b>Value</b>	<b>Label</b>	<b>Cases</b>	<b>Percentage</b>
1	Sí	18	19.8%
2	No	73	80.2%
88	No corresponde	0	
98	Ns/Nc	0	
99	Sin Dato	0	
Sysmiss		327	
<i>Warning: these figures indicate the number of cases found in the data file. They cannot be interpreted as summary statistics of the population of interest.</i>			
<b># ORIENTACION_SEXUAL_S: Discriminan por Orientación Sexual</b>			
<b>Information</b>	[Type= discrete] [Format=numeric] [Range= 1-99] [Missing=*]		
<b>Statistics [NW/ W]</b>	[Valid=91 /-] [Invalid=327 /-]		
<b>Value</b>	<b>Label</b>	<b>Cases</b>	<b>Percentage</b>
1	Sí	3	3.3%
2	No	88	96.7%
88	No corresponde	0	
98	Ns/Nc	0	
99	Sin Dato	0	
Sysmiss		327	
<i>Warning: these figures indicate the number of cases found in the data file. They cannot be interpreted as summary statistics of the population of interest.</i>			
<b># EDAD_S: Discriminan por Edad</b>			
<b>Information</b>	[Type= discrete] [Format=numeric] [Range= 1-99] [Missing=*]		
<b>Statistics [NW/ W]</b>	[Valid=91 /-] [Invalid=327 /-]		
<b>Value</b>	<b>Label</b>	<b>Cases</b>	<b>Percentage</b>
1	Sí	26	28.6%
2	No	65	71.4%
88	No corresponde	0	
98	Ns/Nc	0	
99	Sin Dato	0	
Sysmiss		327	
<i>Warning: these figures indicate the number of cases found in the data file. They cannot be interpreted as summary statistics of the population of interest.</i>			
<b># DISCAPACIDAD_S: Discriminan por Discapacidad</b>			
<b>Information</b>	[Type= discrete] [Format=numeric] [Range= 1-99] [Missing=*]		
<b>Statistics [NW/ W]</b>	[Valid=91 /-] [Invalid=327 /-]		
<b>Value</b>	<b>Label</b>	<b>Cases</b>	<b>Percentage</b>
1	Sí	6	6.6%
2	No	85	93.4%
88	No corresponde	0	
98	Ns/Nc	0	
99	Sin Dato	0	
Sysmiss		327	
<i>Warning: these figures indicate the number of cases found in the data file. They cannot be interpreted as summary statistics of the population of interest.</i>			

<b># RELIGION_S: Discriminan por Religión</b>			
<b>Information</b>	[Type= discrete] [Format=numeric] [Range= 1-99] [Missing=*]		
<b>Statistics [NW/ W]</b>	[Valid=91 /-] [Invalid=327 /-]		
<b>Value</b>	<b>Label</b>	<b>Cases</b>	<b>Percentage</b>
1	Sí	7	7.7%
2	No	84	92.3%
88	No corresponde	0	
98	Ns/Nc	0	
99	Sin Dato	0	
Sysmiss		327	
<i>Warning: these figures indicate the number of cases found in the data file. They cannot be interpreted as summary statistics of the population of interest.</i>			
<b># APARIENCIA_FISICA_S: Discriminan por Apariencia Física</b>			
<b>Information</b>	[Type= discrete] [Format=numeric] [Range= 1-99] [Missing=*]		
<b>Statistics [NW/ W]</b>	[Valid=91 /-] [Invalid=327 /-]		
<b>Value</b>	<b>Label</b>	<b>Cases</b>	<b>Percentage</b>
1	Sí	30	33.0%
2	No	61	67.0%
88	No corresponde	0	
98	Ns/Nc	0	
99	Sin Dato	0	
Sysmiss		327	
<i>Warning: these figures indicate the number of cases found in the data file. They cannot be interpreted as summary statistics of the population of interest.</i>			
<b># MODO_DE_VESTIR_S: Discriminan por Modo de Vestir</b>			
<b>Information</b>	[Type= discrete] [Format=numeric] [Range= 1-99] [Missing=*]		
<b>Statistics [NW/ W]</b>	[Valid=91 /-] [Invalid=327 /-]		
<b>Value</b>	<b>Label</b>	<b>Cases</b>	<b>Percentage</b>
1	Sí	32	35.2%
2	No	59	64.8%
88	No corresponde	0	
98	Ns/Nc	0	
99	Sin Dato	0	
Sysmiss		327	
<i>Warning: these figures indicate the number of cases found in the data file. They cannot be interpreted as summary statistics of the population of interest.</i>			
<b># PROBLEMAS_ODONTOLOGICOT_S: Discriminan por Prob. Odontológicos</b>			
<b>Information</b>	[Type= discrete] [Format=numeric] [Range= 1-99] [Missing=*]		
<b>Statistics [NW/ W]</b>	[Valid=91 /-] [Invalid=327 /-]		
<b>Value</b>	<b>Label</b>	<b>Cases</b>	<b>Percentage</b>
1	Sí	9	9.9%
2	No	82	90.1%
88	No corresponde	0	
98	Ns/Nc	0	
99	Sin Dato	0	
Sysmiss		327	
<i>Warning: these figures indicate the number of cases found in the data file. They cannot be interpreted as summary statistics of the population of interest.</i>			

<b># OTRO_MOTIVO_DISCRIMIN_S: Discriminan por Otra</b>			
<b>Information</b>	[Type= discrete] [Format=numeric] [Range= 1-99] [Missing=*]		
<b>Statistics [NW/ W]</b>	[Valid=91 /-] [Invalid=327 /-]		
<b>Value</b>	<b>Label</b>	<b>Cases</b>	<b>Percentage</b>
1	Sí	42	46.2%
2	No	49	53.8%
88	No corresponde	0	
98	Ns/Nc	0	
99	Sin Dato	0	
Sysmiss		327	
<i>Warning: these figures indicate the number of cases found in the data file. They cannot be interpreted as summary statistics of the population of interest.</i>			
<b># NS_NC_MOTIVO_DISCRIMIN_S: Ns Nc por qué discriminan</b>			
<b>Information</b>	[Type= discrete] [Format=numeric] [Range= 1-99] [Missing=*]		
<b>Statistics [NW/ W]</b>	[Valid=91 /-] [Invalid=327 /-]		
<b>Value</b>	<b>Label</b>	<b>Cases</b>	<b>Percentage</b>
1	Sí	3	3.3%
2	No	88	96.7%
88	No corresponde	0	
98	Ns/Nc	0	
99	Sin Dato	0	
Sysmiss		327	
<i>Warning: these figures indicate the number of cases found in the data file. They cannot be interpreted as summary statistics of the population of interest.</i>			
<b># CONOCIDO_QUE_HAYA_SUFRIDO_RB_S: Conocido sufrió robo, maltrato, abuso</b>			
<b>Information</b>	[Type= discrete] [Format=numeric] [Range= 1-99] [Missing=*]		
<b>Statistics [NW/ W]</b>	[Valid=418 /-] [Invalid=0 /-]		
<b>Value</b>	<b>Label</b>	<b>Cases</b>	<b>Percentage</b>
1	Sí	201	48.1%
2	No	216	51.7%
98	Ns/Nc	0	
99	Sin Dato	1	0.2%
<i>Warning: these figures indicate the number of cases found in the data file. They cannot be interpreted as summary statistics of the population of interest.</i>			
<b># RAPINA_S: Rapiña a Ud.</b>			
<b>Information</b>	[Type= discrete] [Format=numeric] [Range= 1-99] [Missing=*]		
<b>Statistics [NW/ W]</b>	[Valid=418 /-] [Invalid=0 /-]		
<b>Value</b>	<b>Label</b>	<b>Cases</b>	<b>Percentage</b>
1	Sí	12	2.9%
2	No	405	96.9%
98	Ns/Nc	0	
99	Sin Dato	1	0.2%
<i>Warning: these figures indicate the number of cases found in the data file. They cannot be interpreted as summary statistics of the population of interest.</i>			
<b># HURTO_S: Hurto a Ud.</b>			
<b>Information</b>	[Type= discrete] [Format=numeric] [Range= 1-99] [Missing=*]		
<b>Statistics [NW/ W]</b>	[Valid=418 /-] [Invalid=0 /-]		

**# HURTO\_S: Hurto a Ud.**

Value	Label	Cases	Percentage
1	Sí	36	8.6%
2	No	381	91.1%
98	Ns/Nc	0	
99	Sin Dato	1	0.2%

Warning: these figures indicate the number of cases found in the data file. They cannot be interpreted as summary statistics of the population of interest.

**# COPAMIENTO\_S: Copamiento a Ud.**

<b>Information</b>	[Type= discrete] [Format=numeric] [Range= 1-99] [Missing=*]
<b>Statistics [NW/ W]</b>	[Valid=418 /-] [Invalid=0 /-]

Value	Label	Cases	Percentage
1	Sí	6	1.4%
2	No	412	98.6%
98	Ns/Nc	0	
99	Sin Dato	0	

Warning: these figures indicate the number of cases found in the data file. They cannot be interpreted as summary statistics of the population of interest.

**# MALTRATO\_FISICO\_S: Maltrato Físico a Ud.**

<b>Information</b>	[Type= discrete] [Format=numeric] [Range= 1-99] [Missing=*]
<b>Statistics [NW/ W]</b>	[Valid=418 /-] [Invalid=0 /-]

Value	Label	Cases	Percentage
1	Sí	23	5.5%
2	No	395	94.5%
98	Ns/Nc	0	
99	Sin Dato	0	

Warning: these figures indicate the number of cases found in the data file. They cannot be interpreted as summary statistics of the population of interest.

**# MALTRATO\_PSICOLOGICO\_S: Maltrato Psicológico a Ud.**

<b>Information</b>	[Type= discrete] [Format=numeric] [Range= 1-99] [Missing=*]
<b>Statistics [NW/ W]</b>	[Valid=418 /-] [Invalid=0 /-]

Value	Label	Cases	Percentage
1	Sí	48	11.5%
2	No	369	88.3%
98	Ns/Nc	0	
99	Sin Dato	1	0.2%

Warning: these figures indicate the number of cases found in the data file. They cannot be interpreted as summary statistics of the population of interest.

**# ABUSO\_SEXUAL\_S: Abuso Sexual a Ud.**

<b>Information</b>	[Type= discrete] [Format=numeric] [Range= 1-99] [Missing=*]
<b>Statistics [NW/ W]</b>	[Valid=418 /-] [Invalid=0 /-]

Value	Label	Cases	Percentage
1	Sí	7	1.7%
2	No	410	98.1%
98	Ns/Nc	0	
99	Sin Dato	1	0.2%

Warning: these figures indicate the number of cases found in the data file. They cannot be interpreted as summary statistics of the population of interest.

<b># RAPINA_MIMB_HOGAR_S: Rapiña miemb. Hogar</b>			
<b>Information</b>	[Type= discrete] [Format=numeric] [Range= 1-99] [Missing=*]		
<b>Statistics [NW/ W]</b>	[Valid=418 /-] [Invalid=0 /-]		
<b>Value</b>	<b>Label</b>	<b>Cases</b>	<b>Percentage</b>
1	Sí	18	4.3%
2	No	373	89.2%
88		20	4.8%
98	Ns/Nc	0	
99	Sin Dato	7	1.7%
<i>Warning: these figures indicate the number of cases found in the data file. They cannot be interpreted as summary statistics of the population of interest.</i>			
<b># HURTO_MIMB_HOGAR_S: Hurto miemb. Hogar</b>			
<b>Information</b>	[Type= discrete] [Format=numeric] [Range= 1-99] [Missing=*]		
<b>Statistics [NW/ W]</b>	[Valid=418 /-] [Invalid=0 /-]		
<b>Value</b>	<b>Label</b>	<b>Cases</b>	<b>Percentage</b>
1	Sí	30	7.2%
2	No	360	86.1%
88		20	4.8%
98	Ns/Nc	0	
99	Sin Dato	8	1.9%
<i>Warning: these figures indicate the number of cases found in the data file. They cannot be interpreted as summary statistics of the population of interest.</i>			
<b># COPAMIENTO_MIMB_HOGAR_S: Copamiento miemb. Hogar</b>			
<b>Information</b>	[Type= discrete] [Format=numeric] [Range= 1-99] [Missing=*]		
<b>Statistics [NW/ W]</b>	[Valid=418 /-] [Invalid=0 /-]		
<b>Value</b>	<b>Label</b>	<b>Cases</b>	<b>Percentage</b>
1	Sí	3	0.7%
2	No	388	92.8%
88		20	4.8%
98	Ns/Nc	0	
99	Sin Dato	7	1.7%
<i>Warning: these figures indicate the number of cases found in the data file. They cannot be interpreted as summary statistics of the population of interest.</i>			
<b># MALTRATO_FISICO_MIMB_HOGAR_S: Maltrato Físico miemb. Hogar</b>			
<b>Information</b>	[Type= discrete] [Format=numeric] [Range= 1-99] [Missing=*]		
<b>Statistics [NW/ W]</b>	[Valid=418 /-] [Invalid=0 /-]		
<b>Value</b>	<b>Label</b>	<b>Cases</b>	<b>Percentage</b>
1	Sí	24	5.7%
2	No	369	88.3%
88		20	4.8%
98	Ns/Nc	0	
99	Sin Dato	5	1.2%
<i>Warning: these figures indicate the number of cases found in the data file. They cannot be interpreted as summary statistics of the population of interest.</i>			



<b># MALTRATO_PSICOLOGICO_MIMB_HOGAR_ : Maltrato Psicológico miemb. Hogar</b>			
<b>Information</b>	[Type= discrete] [Format=numeric] [Range= 1-99] [Missing=*]		
<b>Statistics [NW/ W]</b>	[Valid=418 /-] [Invalid=0 /-]		
<b>Value</b>	<b>Label</b>	<b>Cases</b>	<b>Percentage</b>
1	Sí	45	10.8%
2	No	347	83.0%
88		20	4.8%
98	Ns/Nc	0	
99	Sin Dato	6	1.4%
<i>Warning: these figures indicate the number of cases found in the data file. They cannot be interpreted as summary statistics of the population of interest.</i>			
<b># ABUSO_SEXUAL_MIMB_HOGAR_S: Abuso Sexual miemb. Hogar</b>			
<b>Information</b>	[Type= discrete] [Format=numeric] [Range= 1-99] [Missing=*]		
<b>Statistics [NW/ W]</b>	[Valid=418 /-] [Invalid=0 /-]		
<b>Value</b>	<b>Label</b>	<b>Cases</b>	<b>Percentage</b>
1	Sí	2	0.5%
2	No	390	93.3%
88		20	4.8%
98	Ns/Nc	0	
99	Sin Dato	6	1.4%
<i>Warning: these figures indicate the number of cases found in the data file. They cannot be interpreted as summary statistics of the population of interest.</i>			
<b># MALTRATO_EN_AMBITO_DOMESTICP_S: Maltrato Ámbito Doméstico</b>			
<b>Information</b>	[Type= discrete] [Format=numeric] [Range= 1-99] [Missing=*]		
<b>Statistics [NW/ W]</b>	[Valid=76 /-] [Invalid=342 /-]		
<b>Value</b>	<b>Label</b>	<b>Cases</b>	<b>Percentage</b>
1	Sí	51	67.1%
2	No	22	28.9%
88	No corresponde	0	
98	Ns/Nc	0	
99	Sin Dato	3	3.9%
Sysmiss		342	
<i>Warning: these figures indicate the number of cases found in the data file. They cannot be interpreted as summary statistics of the population of interest.</i>			
<b># MIEMBRO_HOG_RECIBIO_APOYP_S: Recibió Apoyo a Sit. Violencia Doméstica</b>			
<b>Information</b>	[Type= discrete] [Format=numeric] [Range= 1-99] [Missing=*]		
<b>Statistics [NW/ W]</b>	[Valid=76 /-] [Invalid=342 /-]		
<b>Value</b>	<b>Label</b>	<b>Cases</b>	<b>Percentage</b>
1	Sí	29	38.2%
2	No	46	60.5%
88	No corresponde	0	
98	Ns/Nc	0	
99	Sin Dato	1	1.3%
Sysmiss		342	
<i>Warning: these figures indicate the number of cases found in the data file. They cannot be interpreted as summary statistics of the population of interest.</i>			
<b># CUAN_SATISFECHO_QUEDO_S: Satisfacción atención en serv. Apoyo Sit. Violencia</b>			
<b>Information</b>	[Type= discrete] [Format=numeric] [Range= 1-99] [Missing=*]		

### # CUAN\_SATISFECHO\_QUEDO\_S: Satisfacción atención en serv. Apoyo Sit. Violencia

Statistics [NW/ W] [Valid=31 /-] [Invalid=387 /-]

Value	Label	Cases	Percentage
1	Muy satisfecho	6	19.4%
2	Satisfecho	11	35.5%
3	Ni satisfecho ni insatisfecho	5	16.1%
4	Insatisfecho	1	3.2%
5	Muy insatisfecho	4	12.9%
88	No corresponde	0	
98	Ns/Nc	2	6.5%
99	Sin Dato	2	6.5%
Sysmiss		387	

Warning: these figures indicate the number of cases found in the data file. They cannot be interpreted as summary statistics of the population of interest.

### # ATENCION\_MODIF\_ASPECTO\_DE\_SV\_S: Atención Apoyo Sit. Violencia modificó su vida

Information [Type= discrete] [Format=numeric] [Range= 1-99] [Missing=\*]

Statistics [NW/ W] [Valid=31 /-] [Invalid=387 /-]

Value	Label	Cases	Percentage
1	Sí	21	67.7%
2	No	7	22.6%
88	No corresponde	0	
98	Ns/Nc	1	3.2%
99	Sin Dato	2	6.5%
Sysmiss		387	

Warning: these figures indicate the number of cases found in the data file. They cannot be interpreted as summary statistics of the population of interest.

### # QUE\_MODIF\_ATENCION\_RECIBIDA\_S: Atención Apoyo Sit. Violencia qué modificó

Information [Type= discrete] [Format=character] [Missing=\*]

Statistics [NW/ W] [Valid=22 /-] [Invalid=0 /-]

Value	Label	Cases	Percentage
ASPECTO PSICOLOGICO Y ANIMICO		1	4.5%
CAMBIO EL FAMILIAR QUE RECURRI		1	4.5%
CAMBIO TODO LA SACARON ADELANT		1	4.5%
COMO ACTUABA LO HACIA BIEN		1	4.5%
CON PADRE DEL HIJO E HIJO		1	4.5%
EN EL RESPETO		1	4.5%
ESTA MAS TRANQUILA		1	4.5%
ESTOY MAS TRANQUILA		1	4.5%

# QUE\_MODIF\_ATENCION\_RECIBIDA\_S: Atención Apoyo Sit. Violencia qué modificó

Value	Label	Cases	Percentage
FUE UNA TRANQUILIDAD		1	4.5%
LA ESPOSA FUE A QUEJARSE DE EL		1	4.5%
MAS TRANQUILIDAD EN LA CASA		1	4.5%
ME INDEPENDIZE		1	4.5%
NO SUFRE MAS ABUSO		1	4.5%
PODER AYUDAR A LOS NIÑOS		1	4.5%
PUDO DEJAR AFLOJAR SENSACIONES		1	4.5%
PUDO SACAR A SU MARIDO DE CASA		1	4.5%
PUEDE ESTAR SOLA TRANQUILA		1	4.5%
PUEDO SALIR ADELANTE SOLA		1	4.5%
SE SIENTE PROTEGIDA Y CONTENID		1	4.5%
TENGO MAS TRANQUILIDAD		1	4.5%
TRANQUILIDAD PARA HIJOS Y ELLA		1	4.5%
VER LAS COSAS DE OTRA MANERA		1	4.5%

Warning: these figures indicate the number of cases found in the data file. They cannot be interpreted as summary statistics of the population of interest.

# SERVICIO\_APOYO\_VIOLENCIA\_01\_S: Servicios de apoyo a situaciones violencia 01

<b>Information</b>	[Type= discrete] [Format=numeric] [Range= 1-99] [Missing=*]
<b>Statistics [NW/ W]</b>	[Valid=332 /-] [Invalid=86 /-]

Value	Label	Cases	Percentage
1	Centro de salud	6	1.8%
2	Organización de mujeres	325	97.9%
3	Policía / Comisaría / 911	0	
4	Servicio telefónico municipal	0	
5	Familiar y/o amistad	0	
6	Comisaría de la mujer	0	
7	Institución educativa	0	
8	Parroquia, iglesia, templo	0	

### # SERVICIO\_APOYO\_VIOLENCIA\_01\_S: Servicios de apoyo a situaciones violencia 01

Value	Label	Cases	Percentage
9	Serv.especializados de atención del INMUJERES-MIDES	0	
10	Serv.especializados de atención de OSC	0	
11	Linea azul de INAU	0	
13	Otro	0	
98	Ns/Nc	1	0.3%
99	Sin Dato	0	
Sysmiss		86	

Warning: these figures indicate the number of cases found in the data file. They cannot be interpreted as summary statistics of the population of interest.

### # SERVICIO\_APOYO\_VIOLENCIA\_02\_S: Servicios de apoyo a situaciones violencia 02

<b>Information</b>	[Type= discrete] [Format=numeric] [Range= 1-99] [Missing=*]
<b>Statistics [NW/ W]</b>	[Valid=331 /-] [Invalid=87 /-]

Value	Label	Cases	Percentage
1	Centro de salud	15	4.5%
2	Organización de mujeres	316	95.5%
3	Policía / Comisaría / 911	0	
4	Servicio telefónico municipal	0	
5	Familiar y/o amistad	0	
6	Comisaría de la mujer	0	
7	Institución educativa	0	
8	Parroquia, iglesia, templo	0	
9	Serv.especializados de atención del INMUJERES-MIDES	0	
10	Serv.especializados de atención de OSC	0	
11	Linea azul de INAU	0	
13	Otro	0	
98	Ns/Nc	0	
99	Sin Dato	0	
Sysmiss		87	

Warning: these figures indicate the number of cases found in the data file. They cannot be interpreted as summary statistics of the population of interest.

### # SERVICIO\_APOYO\_VIOLENCIA\_03\_S: Servicios de apoyo a situaciones violencia 03

<b>Information</b>	[Type= discrete] [Format=numeric] [Range= 1-99] [Missing=*]
<b>Statistics [NW/ W]</b>	[Valid=331 /-] [Invalid=87 /-]

Value	Label	Cases	Percentage
1	Centro de salud	98	29.6%
2	Organización de mujeres	233	70.4%
3	Policía / Comisaría / 911	0	
4	Servicio telefónico municipal	0	
5	Familiar y/o amistad	0	
6	Comisaría de la mujer	0	
7	Institución educativa	0	
8	Parroquia, iglesia, templo	0	
9	Serv.especializados de atención del INMUJERES-MIDES	0	
10	Serv.especializados de atención de OSC	0	
11	Linea azul de INAU	0	
13	Otro	0	

**# SERVICIO\_APOYO\_VIOLENCIA\_03\_S: Servicios de apoyo a situaciones violencia 03**

Value	Label	Cases	Percentage
98	Ns/Nc	0	
99	Sin Dato	0	
Sysmiss		87	

*Warning: these figures indicate the number of cases found in the data file. They cannot be interpreted as summary statistics of the population of interest.*

**# SERVICIO\_APOYO\_VIOLENCIA\_04\_S: Servicios de apoyo a situaciones violencia 04**

<b>Information</b>	[Type= discrete] [Format=numeric] [Range= 1-99] [Missing=*]
<b>Statistics [NW/ W]</b>	[Valid=330 /-] [Invalid=88 /-]

Value	Label	Cases	Percentage
1	Centro de salud	17	5.2%
2	Organización de mujeres	313	94.8%
3	Policía / Comisaría / 911	0	
4	Servicio telefónico municipal	0	
5	Familiar y/o amistad	0	
6	Comisaría de la mujer	0	
7	Institución educativa	0	
8	Parroquia, iglesia, templo	0	
9	Serv.especializados de atención del INMUJERES-MIDES	0	
10	Serv.especializados de atención de OSC	0	
11	Linea azul de INAU	0	
13	Otro	0	
98	Ns/Nc	0	
99	Sin Dato	0	
Sysmiss		88	

*Warning: these figures indicate the number of cases found in the data file. They cannot be interpreted as summary statistics of the population of interest.*

**# SERVICIO\_APOYO\_VIOLENCIA\_05\_S: Servicios de apoyo a situaciones violencia 05**

<b>Information</b>	[Type= discrete] [Format=numeric] [Range= 1-99] [Missing=*]
<b>Statistics [NW/ W]</b>	[Valid=330 /-] [Invalid=88 /-]

Value	Label	Cases	Percentage
1	Centro de salud	0	
2	Organización de mujeres	330	100.0%
3	Policía / Comisaría / 911	0	
4	Servicio telefónico municipal	0	
5	Familiar y/o amistad	0	
6	Comisaría de la mujer	0	
7	Institución educativa	0	
8	Parroquia, iglesia, templo	0	
9	Serv.especializados de atención del INMUJERES-MIDES	0	
10	Serv.especializados de atención de OSC	0	
11	Linea azul de INAU	0	
13	Otro	0	
98	Ns/Nc	0	
99	Sin Dato	0	
Sysmiss		88	

*Warning: these figures indicate the number of cases found in the data file. They cannot be interpreted as summary statistics of the population of interest.*

<b># SERVICIO_APOYO_VIOLENCIA_06_S: Servicios de apoyo a situaciones violencia 06</b>			
<b>Information</b>		[Type= discrete] [Format=numeric] [Range= 1-99] [Missing=*]	
<b>Statistics [NW/ W]</b>		[Valid=330 /-] [Invalid=88 /-]	
<b>Value</b>	<b>Label</b>	<b>Cases</b>	<b>Percentage</b>
1	Centro de salud	127	38.5%
2	Organización de mujeres	203	61.5%
3	Policía / Comisaría / 911	0	
4	Servicio telefónico municipal	0	
5	Familiar y/o amistad	0	
6	Comisaría de la mujer	0	
7	Institución educativa	0	
8	Parroquia, iglesia, templo	0	
9	Serv.especializados de atención del INMUJERES-MIDES	0	
10	Serv.especializados de atención de OSC	0	
11	Linea azul de INAU	0	
13	Otro	0	
98	Ns/Nc	0	
99	Sin Dato	0	
Sysmiss		88	
<i>Warning: these figures indicate the number of cases found in the data file. They cannot be interpreted as summary statistics of the population of interest.</i>			
<b># SERVICIO_APOYO_VIOLENCIA_07_S: Servicios de apoyo a situaciones violencia 07</b>			
<b>Information</b>		[Type= discrete] [Format=numeric] [Range= 1-99] [Missing=*]	
<b>Statistics [NW/ W]</b>		[Valid=330 /-] [Invalid=88 /-]	
<b>Value</b>	<b>Label</b>	<b>Cases</b>	<b>Percentage</b>
1	Centro de salud	2	0.6%
2	Organización de mujeres	328	99.4%
3	Policía / Comisaría / 911	0	
4	Servicio telefónico municipal	0	
5	Familiar y/o amistad	0	
6	Comisaría de la mujer	0	
7	Institución educativa	0	
8	Parroquia, iglesia, templo	0	
9	Serv.especializados de atención del INMUJERES-MIDES	0	
10	Serv.especializados de atención de OSC	0	
11	Linea azul de INAU	0	
13	Otro	0	
98	Ns/Nc	0	
99	Sin Dato	0	
Sysmiss		88	
<i>Warning: these figures indicate the number of cases found in the data file. They cannot be interpreted as summary statistics of the population of interest.</i>			
<b># SERVICIO_APOYO_VIOLENCIA_08_S: Servicios de apoyo a situaciones violencia 08</b>			
<b>Information</b>		[Type= discrete] [Format=numeric] [Range= 1-99] [Missing=*]	
<b>Statistics [NW/ W]</b>		[Valid=330 /-] [Invalid=88 /-]	
<b>Value</b>	<b>Label</b>	<b>Cases</b>	<b>Percentage</b>
1	Centro de salud	0	

### # SERVICIO\_APOYO\_VIOLENCIA\_08\_S: Servicios de apoyo a situaciones violencia 08

Value	Label	Cases	Percentage
2	Organización de mujeres	330	100.0%
3	Policía / Comisaría / 911	0	
4	Servicio telefónico municipal	0	
5	Familiar y/o amistad	0	
6	Comisaría de la mujer	0	
7	Institución educativa	0	
8	Parroquia, iglesia, templo	0	
9	Serv.especializados de atención del INMUJERES-MIDES	0	
10	Serv.especializados de atención de OSC	0	
11	Linea azul de INAU	0	
13	Otro	0	
98	Ns/Nc	0	
99	Sin Dato	0	
System		88	

Warning: these figures indicate the number of cases found in the data file. They cannot be interpreted as summary statistics of the population of interest.

### # SERVICIO\_APOYO\_VIOLENCIA\_09\_S: Servicios de apoyo a situaciones violencia 09

<b>Information</b>	[Type= discrete] [Format=numeric] [Range= 1-99] [Missing=*]
<b>Statistics [NW/ W]</b>	[Valid=330 /-] [Invalid=88 /-]

Value	Label	Cases	Percentage
1	Centro de salud	15	4.5%
2	Organización de mujeres	315	95.5%
3	Policía / Comisaría / 911	0	
4	Servicio telefónico municipal	0	
5	Familiar y/o amistad	0	
6	Comisaría de la mujer	0	
7	Institución educativa	0	
8	Parroquia, iglesia, templo	0	
9	Serv.especializados de atención del INMUJERES-MIDES	0	
10	Serv.especializados de atención de OSC	0	
11	Linea azul de INAU	0	
13	Otro	0	
98	Ns/Nc	0	
99	Sin Dato	0	
System		88	

Warning: these figures indicate the number of cases found in the data file. They cannot be interpreted as summary statistics of the population of interest.

### # SERVICIO\_APOYO\_VIOLENCIA\_10\_S: Servicios de apoyo a situaciones violencia 10

<b>Information</b>	[Type= discrete] [Format=numeric] [Range= 1-99] [Missing=*]
<b>Statistics [NW/ W]</b>	[Valid=330 /-] [Invalid=88 /-]

Value	Label	Cases	Percentage
1	Centro de salud	10	3.0%
2	Organización de mujeres	320	97.0%
3	Policía / Comisaría / 911	0	
4	Servicio telefónico municipal	0	
5	Familiar y/o amistad	0	

### # SERVICIO\_APOYO\_VIOLENCIA\_10\_S: Servicios de apoyo a situaciones violencia 10

Value	Label	Cases	Percentage
6	Comisaría de la mujer	0	
7	Institución educativa	0	
8	Parroquia, iglesia, templo	0	
9	Serv.especializados de atención del INMUJERES-MIDES	0	
10	Serv.especializados de atención de OSC	0	
11	Linea azul de INAU	0	
13	Otro	0	
98	Ns/Nc	0	
99	Sin Dato	0	
Sysmiss		88	

Warning: these figures indicate the number of cases found in the data file. They cannot be interpreted as summary statistics of the population of interest.

### # SERVICIO\_APOYO\_VIOLENCIA\_11\_S: Servicios de apoyo a situaciones violencia 11

<b>Information</b>	[Type= discrete] [Format=numeric] [Range= 1-99] [Missing=*]
<b>Statistics [NW/ W]</b>	[Valid=330 /-] [Invalid=88 /-]

Value	Label	Cases	Percentage
1	Centro de salud	30	9.1%
2	Organización de mujeres	300	90.9%
3	Policía / Comisaría / 911	0	
4	Servicio telefónico municipal	0	
5	Familiar y/o amistad	0	
6	Comisaría de la mujer	0	
7	Institución educativa	0	
8	Parroquia, iglesia, templo	0	
9	Serv.especializados de atención del INMUJERES-MIDES	0	
10	Serv.especializados de atención de OSC	0	
11	Linea azul de INAU	0	
13	Otro	0	
98	Ns/Nc	0	
99	Sin Dato	0	
Sysmiss		88	

Warning: these figures indicate the number of cases found in the data file. They cannot be interpreted as summary statistics of the population of interest.

### # SERVICIO\_APOYO\_VIOLENCIA\_12\_S: Servicios de apoyo a situaciones violencia 12

<b>Information</b>	[Type= discrete] [Format=numeric] [Range= 1-99] [Missing=*]
<b>Statistics [NW/ W]</b>	[Valid=330 /-] [Invalid=88 /-]

Value	Label	Cases	Percentage
1	Centro de salud	97	29.4%
2	Organización de mujeres	233	70.6%
3	Policía / Comisaría / 911	0	
4	Servicio telefónico municipal	0	
5	Familiar y/o amistad	0	
6	Comisaría de la mujer	0	
7	Institución educativa	0	
8	Parroquia, iglesia, templo	0	
9	Serv.especializados de atención del INMUJERES-MIDES	0	



# **SERVICIO\_APOYO\_VIOLENCIA\_12\_S: Servicios de apoyo a situaciones violencia 12**

Value	Label	Cases	Percentage
10	Serv.especializados de atención de OSC	0	
11	Linea azul de INAU	0	
13	Otro	0	
98	Ns/Nc	0	
99	Sin Dato	0	
Sysmiss		88	

*Warning: these figures indicate the number of cases found in the data file. They cannot be interpreted as summary statistics of the population of interest.*

# **ESPECIFICAR\_SERVICIO\_APOYO\_S: Servicios de apoyo a situaciones violencia especificar**

**Information** [Type= discrete] [Format=character] [Missing=\*]

**Statistics [NW/ W]** [Valid=97 /-] [Invalid=0 /-]

Value	Label	Cases	Percentage
0800		4	4.1%
08002222		1	1.0%
08004141		14	14.4%
08008317		1	1.0%
ABOGADO CCZ CHARRUA		1	1.0%
AL LADO DE COMISARIA		1	1.0%
APOYO A LA MUJER		1	1.0%
ASIST SOCIAL DE ORGA		1	1.0%
ASISTENCIA CERRO		1	1.0%
ATENCION A LA FLIA		1	1.0%
CASA DE LA MUJER		6	6.2%
CASA PAN Y VIDA		1	1.0%
CENTRO COMUNAL		1	1.0%
CENTRO COMUNALES		1	1.0%
CENTRO DE ATENCION		1	1.0%
CENTRO DE VIOLENCIA		1	1.0%
CEPRODI		1	1.0%
CERCA DE LAS PALMAS		1	1.0%
COMUNA CANARIA		1	1.0%
COMUNA MUJER		5	5.2%
COMUNA MUJER CCZ17		1	1.0%

# ESPECIFICAR\_SERVICIO\_APOYO\_S: Servicios de apoyo a situaciones violencia especificar

Value	Label	Cases	Percentage
COMUNA POLICLINICA		1	1.0%
COMUNAL		1	1.0%
COMUNAL N 11		1	1.0%
DEFENSORIA DE FLIA		2	2.1%
EL REFUGIO		2	2.1%
GRUPO MUJERES		1	1.0%
HOGAR MUJER		1	1.0%
HOGARES		1	1.0%
IMM		1	1.0%
INTENDENCIA		1	1.0%
JEFATURA DE LA FLIA		1	1.0%
JUZGADO		4	4.1%
JUZGADO DE FAMILIA		1	1.0%
JUZGADOS		1	1.0%
LUGAR DE ATENCION		1	1.0%
LUGAR PARA MUJERES		1	1.0%
MUJERES DE NEGRO		2	2.1%
NINGUNO		1	1.0%
NO RECUERDA		1	1.0%
NO RECUERDA LUGAR		1	1.0%
NUMERO TELEFONICO		1	1.0%
OFICINA DE LA MUJER		3	3.1%
OFICINA MUJER		1	1.0%
ONG		1	1.0%
ORGANIZACION MUJERES		1	1.0%
PENSION SOBRE VIOLEN		1	1.0%
PLEMUU		1	1.0%
PROMUJERES		1	1.0%
RADIO		1	1.0%
REFUGIO DE MUJERES		1	1.0%
SECCIONAL		1	1.0%

<b># ESPECIFICAR_SERVICIO_APOYO_S: Servicios de apoyo a situaciones violencia especificar</b>			
<b>Value</b>	<b>Label</b>	<b>Cases</b>	<b>Percentage</b>
SORIANO Y RIO BRANCO		1	1.0%
TEL VIOLENCIA DOMEST		1	1.0%
TELEFONO		1	1.0%
TELEFONOS		1	1.0%
UAF		3	3.1%
VIOLENCIA DOMESTICA		5	5.2%
<i>Warning: these figures indicate the number of cases found in the data file. They cannot be interpreted as summary statistics of the population of interest.</i>			
<b># APOYO_CONDUCTAS_ADICTIVAT_S: Ud. o miemb. hogar recurrió apoyo conductas adictivas</b>			
<b>Information</b>	[Type= discrete] [Format=numeric] [Range= 1-99] [Missing=*]		
<b>Statistics [NW/ W]</b>	[Valid=418 /-] [Invalid=0 /-]		
<b>Value</b>	<b>Label</b>	<b>Cases</b>	<b>Percentage</b>
1	Sí	29	6.9%
2	No	383	91.6%
88	No corresponde	0	
98	Ns/Nc	1	0.2%
99	Sin Dato	5	1.2%
<i>Warning: these figures indicate the number of cases found in the data file. They cannot be interpreted as summary statistics of the population of interest.</i>			
<b># CUALES_1_S: Cuales 1</b>			
<b>Information</b>	[Type= discrete] [Format=character] [Missing=*]		
<b>Statistics [NW/ W]</b>	[Valid=383 /-] [Invalid=0 /-]		
<b>Value</b>	<b>Label</b>	<b>Cases</b>	<b>Percentage</b>
A USAR LA COMPUTADOR.		1	0.3%
ACTIVIDADES LABORALES		2	0.5%
ACTIVIDADES LABORALES EN GRAL		2	0.5%
ALBAÑIL		8	2.1%
ALBAÑILERIA		76	19.8%
ALBAÑILERIA PINTURA		1	0.3%
APRENDER		2	0.5%
APRENDER A HACER MATERIAL		1	0.3%
APRENDER A TRABAJAR		1	0.3%
APRENDIO A SER MAS AMABLE		1	0.3%
ARREGLAR UNA PARED		1	0.3%
AUTOESTIMA		1	0.3%

## # CUALES\_1\_S: Cuales 1

Value	Label	Cases	Percentage
AUTOESTIMA BRUTAL		1	0.3%
AYUDA PARA LOGRAR SU PROPIO		1	0.3%
CARPINTERIA		8	2.1%
CLASES DERECHOS DEL NIÑO		1	0.3%
COCINA		2	0.5%
COLOCAR BALDOSAS		2	0.5%
COLOCAR VEREDAS		1	0.3%
COMO ARREGLAR UNA PARED		1	0.3%
COMPARTIR		1	0.3%
COMPAÑERISM		3	0.8%
COMPAÑERO		1	0.3%
COMPUTACION		24	6.3%
CONOCER GENTE		1	0.3%
CONOCIMIENTO PRIMARIA		1	0.3%
CONSTRUCCION		19	5.0%
CONSTRUCCION ALBAÑILERIA		1	0.3%
CONSTRUCCION HACER MEZCLA		1	0.3%
CORTE Y CONFECCION		1	0.3%
COSTURA		1	0.3%
COSTURAS		1	0.3%
CRECIO COMO PERSONA APRENDIO		1	0.3%
CURSO GASTRONOMIA		1	0.3%
ELECTRICIDAD		8	2.1%
EN GENERAL DE TODAS		1	0.3%
ESEÑARON A HACER UN CURRICULUM		1	0.3%
ESTAR EN GRUPO		1	0.3%
HABILIDADES MANUALES		1	0.3%
HACER AMIGOS		2	0.5%
HACER CV		1	0.3%

# CUALES\_1\_S: Cuales 1

Value	Label	Cases	Percentage
HACER DETERMINADO HABITOS		1	0.3%
HACER MATERIAL		5	1.3%
HACER MATERIALES		1	0.3%
HACER MEZCLA		3	0.8%
HACER MI CASA POR MI MISMO		1	0.3%
HACER PISOS		1	0.3%
HACER TRABAJOS PINTURA		1	0.3%
HACER UNA MEZCLA		1	0.3%
HERRERIA		6	1.6%
HORMIGON ALBAÑILERIA		1	0.3%
INFORMATICA		1	0.3%
IR AL MEDICO		1	0.3%
JARDINERIA		2	0.5%
JARDINERIA APRENDIO A PLANTAR		1	0.3%
LA CONSTRUCCION		1	0.3%
LA INFORMATICA		1	0.3%
LIJAR		1	0.3%
LOS MATERIALES QUE SE USAN		1	0.3%
MANEJAR HERRAMIENTA		1	0.3%
MANEJARSE COMO GRUPO		1	0.3%
MANEJO CON LA GENTE		1	0.3%
MANEJO HERRAMIENTA ALBAÑILERIA		1	0.3%
MANERA DE CORTAR PASTO		1	0.3%
MATERIAL VEREDAS HACER POZOS		1	0.3%
ME AYUDO A BUSCAR TRABAJO		1	0.3%

# CUALES\_1\_S: Cuales 1

Value	Label	Cases	Percentage
MEDIDAS DE PEDREGULLO PORTLAND		1	0.3%
MEJORAR CALIDAD		1	0.3%
MUROS		1	0.3%
OFICIOS		1	0.3%
OFICIOS EN GENERAL		3	0.8%
ORGANIZACION		1	0.3%
PARTE TEORICA COMO LA MEDIDA		1	0.3%
PELUQUERIA		1	0.3%
PERFECCIONAR EN EL CUIDADO		1	0.3%
PINTAR		28	7.3%
PINTAR BIEN		1	0.3%
PINTAR TERMINAR LA ESCUELA		1	0.3%
PINTURA		62	16.2%
PINTURA LIJAR		1	0.3%
PLANTACIONES		1	0.3%
PLANTAS		1	0.3%
PODER EXPRESARME MAS CON TODOS		1	0.3%
PONER AZULEJOS		1	0.3%
PREPARACION DE PINTURA		1	0.3%
PREPARAR MEZCLA		1	0.3%
RASQUETIAR		1	0.3%
RELACIONAMIE CON LOS DEMAS		1	0.3%
RESTAURACION DE MUEBLES		1	0.3%
REVOCAR		5	1.3%
SABER DE CONSTRUCCION		1	0.3%
SANITARIA		3	0.8%
SENTIA QUE NO ERA CAPAZ DE		1	0.3%
SER MAS INDEPENDIENTE		1	0.3%

## # CUALES\_1\_S: Cuales 1

Value	Label	Cases	Percentage
SOLDADURA		3	0.8%
SOLDAR		6	1.6%
SUPERO EL VERTIGO		1	0.3%
TALLER		1	0.3%
TALLER CARPINTERIA		1	0.3%
TALLER COCINA		1	0.3%
TECNICO COMPUTACION		1	0.3%
TENER COMUNICACION CON LA GENTE		1	0.3%
TOMAR NIVELES		1	0.3%
TRABAJAR COMO UN HOMBRE		1	0.3%
TRABAJAR CON EL PICO		1	0.3%
TRABAJAR EL MATERIAL EN VEREDA		1	0.3%
TRABAJAR EN COMO HACEN PISOS		1	0.3%
TRABAJAR EN EQUIPO		2	0.5%
TRABAJAR EN GRUPO		3	0.8%
TRABAJAR MEJOR		1	0.3%
TRABAJAR PORQUE NUNCA HABIA		1	0.3%
TRABAJO EN CONJUNTO CON		1	0.3%
TRABAJO OFICIOS		1	0.3%
TRATAR CON LA GENTE		2	0.5%
TRATAR CON LOS COMPAÑEROS		1	0.3%
TRATO CON LA GENTE		1	0.3%
USAR LA COMPUTADOR.		1	0.3%
UTILIZAR HERRAMIENTA		1	0.3%
VEREDAS		1	0.3%

Warning: these figures indicate the number of cases found in the data file. They cannot be interpreted as summary statistics of the population of interest.

## # CUALES\_2\_S: Cuales 2

Information		[Type= discrete] [Format=character] [Missing=*]	
Statistics [NW/ W]		[Valid=300 /-] [Invalid=0 /-]	
Value	Label	Cases	Percentage
6TO ESCUELA		1	0.3%
A TRABAJAR CON TANTA GENTE		1	0.3%
ACTIVIDADES DE ALBAÑILERIA		1	0.3%
ACTIVIDADES LABORALES		2	0.7%
ACTIVIDADES LABORALES EN GRAL		1	0.3%
AFECTIVA		1	0.3%
ALBAÑIL		3	1.0%
ALBAÑILERIA		41	13.7%
APRENDER A ENTENDER A LOS		1	0.3%
APRENDER Y SER ORDENADO		1	0.3%
APRENDIO A PINTAR ALBAÑILERIA		1	0.3%
APRENDIO A TRABAJAR PROLIJAMEN		1	0.3%
APRENDIZAJE		1	0.3%
AREAS VERDES		1	0.3%
ARMAR Y COLOCAR TEJIDO		1	0.3%
ARREGLAR ALGUN MUEBLE		1	0.3%
CARPINTERIA		12	4.0%
CLASES DERECHOS DE LA MUJER		1	0.3%
COCINA		4	1.3%
COLOCAR BALDOSAS		2	0.7%
COLOCAR CERAMICA		1	0.3%
COLOCAR PALOS		1	0.3%
COLOCAR UNA BALDOSA		1	0.3%
COMO ARREGLAR		1	0.3%



# CUALES\_2\_S: Cuales 2

Value	Label	Cases	Percentage
TU PROPIA CASA			
COMO PRESENTAR CURRICULUM		1	0.3%
COMPAÑERISMO		1	0.3%
COMPUTACION		22	7.3%
COMUNICACION		1	0.3%
CONOCERSE MUCHO CON COMPAÑEROS		1	0.3%
CONOCIMIENTO DE ENSEÑANZA PRIM		1	0.3%
CONOCIMIENTO DE LA ESCUELA		1	0.3%
CONOCIMIENTO COMO OPERARIO		1	0.3%
CONSTRUCCION		3	1.0%
CORTAR EL CESPED		1	0.3%
COSTURA		1	0.3%
DE LAS COSAS		1	0.3%
DECORACION		1	0.3%
EL CONTACTO CON LA GENTE		1	0.3%
EL TRABAJO		1	0.3%
ELECTRICIDAD		5	1.7%
ENDEREZAR COLUMNAS		1	0.3%
ENTREVISTAS		1	0.3%
ESCUELA		1	0.3%
ESTUDIOS DE PUBLICIDAD		1	0.3%
FORESTACION		1	0.3%
GASTRONOMIA		1	0.3%
GENERAL DE SU CASA		1	0.3%
HACER AMISTAD		1	0.3%
HACER DOCUMENTOS		1	0.3%
HACER HORMIGON		2	0.7%
HACER LA VEREDA		1	0.3%
HACER MATERIAL		1	0.3%

# CUALES\_2\_S: Cuales 2

Value	Label	Cases	Percentage
HACER MEZCLA		4	1.3%
HACER MUROS		1	0.3%
HACER PLANILLAS		1	0.3%
HACER UNA VEREDA		1	0.3%
HACER VEREDAS		1	0.3%
HACERSE AMIGOS		1	0.3%
HERRAMIENTA		1	0.3%
HERRERIA		1	0.3%
INFORMATICA		1	0.3%
JARDIN		1	0.3%
JARDINERIA		4	1.3%
LA COCINA		1	0.3%
LA MAESTRA		1	0.3%
LAS ACTIVIDADES LABORALES EN		1	0.3%
LEVANTAR MURO		1	0.3%
LEVANTAR PAREDES		1	0.3%
LIJAR		5	1.7%
LUSTRAR		1	0.3%
MAS AMIGOS		1	0.3%
MEDIA CONSTRUCCION		1	0.3%
METALURGICA		1	0.3%
MICROEMPRESA		1	0.3%
MUCHO EN LOS TALLERES		1	0.3%
MUCHOS COMPAÑEROS		1	0.3%
MUJERES		1	0.3%
NIVELAR		1	0.3%
NO PUEDE ESPECIFICAR CUALES		1	0.3%
PANADERIA		1	0.3%
PARA HACER UNA VEREDA		1	0.3%
PEGAR BALDOSAS		1	0.3%
PEGAR LADRILLOS		1	0.3%

# CUALES\_2\_S: Cuales 2

Value	Label	Cases	Percentage
PELUQUERIA		3	1.0%
PINTAR		20	6.7%
PINTURA		49	16.3%
PINTURA REBOQUE		1	0.3%
PLOMERIA		1	0.3%
PODER COMPARTIR BIEN		1	0.3%
PODER SUBIR ESCALERAS		1	0.3%
PONER BALDOSAS		1	0.3%
PONER BLOQUES		1	0.3%
PONER LOS PLATOS PARA COMER		1	0.3%
PREPARAR MEZCLA PARA REVOCAR		1	0.3%
RASQUETEAR		1	0.3%
REBOCAR		1	0.3%
REBOQUE		1	0.3%
RECICLAJE		2	0.7%
RESPETO		1	0.3%
REVOCAR		5	1.7%
REVOCAR PINTAR LIJAR		1	0.3%
SALIR		1	0.3%
SANITARIA		2	0.7%
SER MAS UTIL		1	0.3%
SOLDADURA		3	1.0%
TALLER COMPUTACION		1	0.3%
TALLERES DE MAQUINA		1	0.3%
TALLERES MTSS		1	0.3%
TALLERES TEMATICOS		1	0.3%
TRABAJADO		1	0.3%
TRABAJAR		1	0.3%
TRABAJAR CON MATERIAL		1	0.3%
TRABAJAR EN GRUPO		7	2.3%
TRABAJAR MATERIALES		1	0.3%

### # CUALES\_2\_S: Cuales 2

Value	Label	Cases	Percentage
TRABAJAR MAYOR AUTOESTIMA		1	0.3%
TRABAJO EN GRUPO		1	0.3%
TRABAJOS EN GENERAL		1	0.3%
USAR HERRAMIENTA		1	0.3%
VENTA		1	0.3%
VEREDA CONSTRUCCION		1	0.3%
VIVERO		1	0.3%

*Warning: these figures indicate the number of cases found in the data file. They cannot be interpreted as summary statistics of the population of interest.*

### # CUALES\_3\_S: Cuales 3

**Information** [Type= discrete] [Format=character] [Missing=\*]

**Statistics [NW/ W]** [Valid=132 /-] [Invalid=0 /-]

Value	Label	Cases	Percentage
1		1	0.8%
ALAMBRAR		2	1.5%
ALBAÑILERIA		11	8.3%
APRENDER A CONVIVIR EN GRUPO		1	0.8%
APRENDIO A TRABAJAR EN EQUIPO		1	0.8%
APRENDIO EN GRUPO		1	0.8%
ATENCION AL CLIENTE		1	0.8%
AYUDA		1	0.8%
AYUDA DEL GRUPO DE APOYO		1	0.8%
AYUDAR		1	0.8%
BORDEAR		1	0.8%
BUSQUEDA EMPLEO		1	0.8%
CAPACITACION EN ORTOGRAFIA		1	0.8%
CARACTER		1	0.8%
CARPINTERIA		6	4.5%
CARPINTERIA PINTURA		1	0.8%
CARPINTERIA SANITARIA		1	0.8%
CASTING DE VENTA		1	0.8%
COCINA		2	1.5%

# CUALES\_3\_S: Cuales 3

Value	Label	Cases	Percentage
COLOCAR CERAMICAS		1	0.8%
COMPAÑERISMO		1	0.8%
COMPUTACION		9	6.8%
COMPUTACION ELECTRICIDAD		1	0.8%
CONSTRUCCION		4	3.0%
CONSTRUCCION EN GENERAL		1	0.8%
CORTAR PASTO		1	0.8%
CORTAR PASTO CON LA MAQUINA		1	0.8%
COSTURA		1	0.8%
CURSOS		1	0.8%
EL HABLAR		1	0.8%
ELECTRICIDAD		4	3.0%
EMPRENDIMIENTO		1	0.8%
EN GENERAL		1	0.8%
FORTALEZA PSICOLOGICA		1	0.8%
GRAL		1	0.8%
HACER HORMIGON		1	0.8%
HACER MATERIAL		1	0.8%
HACER MEZCLA		1	0.8%
HACER MURO		1	0.8%
HERRERIA		1	0.8%
HERRERIA CARPINTERIA		1	0.8%
INFORMATICA		4	3.0%
JARDINERIA		3	2.3%
LA IMPORTANCIA DE LA PREFERENC		1	0.8%
LAMBRIZ		1	0.8%
LEVANTAR MUROS		1	0.8%
LIJAR		4	3.0%
LIMPIEZA		2	1.5%
MANTENIMIENTO Y PINTURA		1	0.8%
MEDIDA DE LOS MATERIALES		1	0.8%
MEJORAR LA EXPRESION		1	0.8%

# CUALES\_3\_S: Cuales 3

Value	Label	Cases	Percentage
OTROS Y HACERME ENTENDER		1	0.8%
PANADERIA		2	1.5%
PAREJA LE DECIA QUE NO SERVIA		1	0.8%
PEGAR CERAMICA		1	0.8%
PERFECCIONAF COMPUTACION		1	0.8%
PINTAR		2	1.5%
PINTURA		5	3.8%
PINTURA ALBAÑILERIA		1	0.8%
PINTURA HERRERIA		1	0.8%
PINTURA TRABAJAR EN GRUPO		1	0.8%
PONER BALDOSAS		1	0.8%
PREVENCION DE DENGUE		1	0.8%
PSICOLOGIA		1	0.8%
RASQUETEAR		2	1.5%
REALCIONAMII		1	0.8%
REFACCION DE MUEBLES		1	0.8%
RESTAURACIOI		1	0.8%
REVOCAR		1	0.8%
SACAR LAS MEDIDAS		1	0.8%
SANITARIA		2	1.5%
SE ANIMA A PEDIR TRABAJO		1	0.8%
SER MAS RESPONSABLE		1	0.8%
SER RESPONSABLE Y PUNTUAL		1	0.8%
SOLDADURA		2	1.5%
TERMINO LA ESCUELA		1	0.8%
TRABAJO CON ALAMBRE		1	0.8%
TRABAJO EN LAS PLAZAS		1	0.8%
TRATO CON COORDINADOR		1	0.8%
USAR LAS HERRAMIENTA		1	0.8%

### # CUALES\_3\_S: Cuales 3

Value	Label	Cases	Percentage
UTILIZACION DE HERRAMIENTA		1	0.8%
VIOLENCIA DOMESTICA		1	0.8%
ZANJAS		1	0.8%

Warning: these figures indicate the number of cases found in the data file. They cannot be interpreted as summary statistics of the population of interest.

### # UT\_AUMENT\_POS\_TRJ\_POR\_QUE\_S: Por qué aumento pos. tjo

<b>Information</b>	[Type= discrete] [Format=numeric] [Range= 1-99] [Missing=*]
--------------------	---

<b>Statistics [NW/ W]</b>	[Valid=418 /-] [Invalid=0 /-]
---------------------------	-------------------------------

Value	Label	Cases	Percentage
1	Adquirió mayores conocimientos, capacidades y habilidades	157	37.6%
2	Aumentó motivación y ánimo para buscar trabajo	20	4.8%
3	Aumentó seguridad y autoestima (confianza en sí mismo)	33	7.9%
4	Más confianza en entrevistas de trabajo	2	0.5%
5	Más referencias y más certificados	13	3.1%
6	Aumento de contactos y vinculaciones para conseguir trabajo	6	1.4%
7	Mejorar capacidad de comunicación y relacionamiento con los	7	1.7%
8	Porque aprendió a trabajar en grupo	4	1.0%
9	Ayudar a armar el Curriculum	3	0.7%
10	Mayor experiencia laboral	34	8.1%
11	Aprendió a ser más responsable (cumplir horarios, compromete	2	0.5%
12	Porque se requieren más mujeres para trabajar en la construc	3	0.7%
13	Lo que aprendió no es esencial para conseguir trabajo	3	0.7%
14	La edad	2	0.5%
15	Lo aprendido no es suficiente	3	0.7%
16	No busca trabajo en el área en la cual fue capacitado	3	0.7%
17	Otros-especificar	14	3.3%
88	No corresponde	35	8.4%
98	Ns/Nc	11	2.6%
99	Sin Dato	63	15.1%

Warning: these figures indicate the number of cases found in the data file. They cannot be interpreted as summary statistics of the population of interest.

### # ESPECIFICAR\_OTROS\_CAP\_TRJ\_S: Especificar posibilides de conseguir tjo

<b>Information</b>	[Type= discrete] [Format=character] [Missing=*]
--------------------	---

<b>Statistics [NW/ W]</b>	[Valid=14 /-] [Invalid=0 /-]
---------------------------	------------------------------

Value	Label	Cases	Percentage
ACA HAY UNA BOLSA DE TRABAJO		1	7.1%
COMO ENFRENTAR EL TRABAJO		1	7.1%
HAY TRABAJO PARA LO QUE APREND		1	7.1%
LE VIENE BIEN		1	7.1%

<b># ESPECIFICAR_OTROS_CAP_TRJ_S: Especificar posibilidades de conseguir tjo</b>			
<b>Value</b>	<b>Label</b>	<b>Cases</b>	<b>Percentage</b>
MAYOR PREPARACION		1	7.1%
ME HACE UN PESO MAS GRANDE		1	7.1%
ME INDEPENDICE UN MONTON		1	7.1%
ME PUEDE SALIR ALGO		1	7.1%
NO ES FACIL APRENDERLO		1	7.1%
NO HAY TRABAJO		1	7.1%
PORQUE NO HAY		1	7.1%
SABER ALGO MAS		1	7.1%
SE ASEMEJA AL PERFIL DEL ENTRE		1	7.1%
TUVIERON DEDICACION		1	7.1%
<i>Warning: these figures indicate the number of cases found in the data file. They cannot be interpreted as summary statistics of the population of interest.</i>			
<b># K96_SUGERENCIAS_PARA_UT_S: Sugerencias para UT</b>			
<b>Information</b>	[Type= discrete] [Format=numeric] [Range= 1-99] [Missing=*]		
<b>Statistics [NW/ W]</b>	[Valid=418 /-] [Invalid=0 /-]		
<b>Value</b>	<b>Label</b>	<b>Cases</b>	<b>Percentage</b>
1	Ninguna sugerencia, me gustó todo	89	21.3%
2	Que el programa dure más tiempo	97	23.2%
3	Mayor coordinación en los talleres	9	2.2%
4	Más horas de computación	7	1.7%
5	Más sueldo	10	2.4%
6	Más opciones de talleres	19	4.5%
7	Posibilidad de elegir los talleres	2	0.5%
8	Talleres con más utilidad para los participantes	12	2.9%
9	Mayor profundidad y calidad de los talleres	12	2.9%
10	Actualizar los programas de computación	1	0.2%
11	Tener salario vacacional, aguinaldo, mutualista	6	1.4%
12	Recibir certificados por todos los cursos realizados	0	
13	Menos personas por computadora	3	0.7%
14	Controlar horarios de trabajo, llegadas tarde e inasistencia	10	2.4%
15	Mayor supervisión de las tareas	9	2.2%
16	Mayor control sobre los trabajadores (todos trabajen por igu	9	2.2%
17	Mayor rotación de tareas	3	0.7%
18	Que no falten materiales de construcción	4	1.0%
19	Más inserción laboral	16	3.8%
20	Poder re inscribirse en el programa	8	1.9%



### # K96\_SUGERNCIAS\_PARA\_UT\_S: Sugerencias para UT

Value	Label	Cases	Percentage
21	Más apoyo y asesoramiento para formar cooperativas	1	0.2%
22	Coordinadores más capacitados en la tarea que se realiza	4	1.0%
23	Otros-especificar	49	11.7%
98	Ns/Nc	38	9.1%
99	Sin Dato	0	

Warning: these figures indicate the number of cases found in the data file. They cannot be interpreted as summary statistics of the population of interest.

### # K96\_1\_ESPECIFICAR\_OTROS\_S: Especificar sujerencia UT

<b>Information</b>	[Type= discrete] [Format=character] [Missing=*]
--------------------	---

<b>Statistics [NW/ W]</b>	[Valid=49 /-] [Invalid=0 /-]
---------------------------	------------------------------

Value	Label	Cases	Percentage
CAPATACES NO TENGAN TANTO PODE		1	2.0%
COHERENCIA ENTRE LOS INTEGRANT		1	2.0%
COMBATIR LOS CHISMES		1	2.0%
CURSOS CAPACITACION PARA HOMBR		1	2.0%
DAR OPORTUNIDAD A QUIEN NO SAL		1	2.0%
DAR POSIBILIDADES A MAS GENTE		1	2.0%
DIERON NUEVAS OPORTUNIDAD		1	2.0%
ES ABURRIDO NO APORTA NADA		1	2.0%
ESTAR TODOS JUNTOS EN TALLERES		1	2.0%
FALTO RESPETO		1	2.0%
FOMENTAR MAS EL COMPAÑERISM		1	2.0%
HOMBRES EN TRABAJO MAS PESADO		1	2.0%
HUBO MUCHAS SANCIONES		1	2.0%
LA EXPERIENCIA		1	2.0%
LOS LOCALES DEL TALLER		1	2.0%

# K96\_1\_ESPECIFICAR\_OTROS\_S: Especificar sugerencia UT

Value	Label	Cases	Percentage
LOS PROFESORES NO FALTEN		1	2.0%
MAS APOYO Y COMPRENSION		1	2.0%
MAS ATENCION DE COORDINADOR		1	2.0%
MAS CURSOS Y MAS HORAS DE TRAB		1	2.0%
MAS ENTENDIMIENTO DE PARTE DE		1	2.0%
MAS HERRAMIENTA		1	2.0%
MAS HOMBRES PARA ACT FISICAS		1	2.0%
MAS HORARIO DE ESCUELA		1	2.0%
MAS HORIZONTALIDAD CON COORDIN		1	2.0%
MAS ORGANIZACION		1	2.0%
MAS TIEMPO PARA SEGUIR		1	2.0%
MAS TRABAJO		1	2.0%
MAS TRABAJO SOCIAL		1	2.0%
MAS TRABAJOS		1	2.0%
MAYOR EXTENSION DEL CURSO		1	2.0%
MAYOR ORGANIZACION		1	2.0%
MEJORAR LA COORDINACION		1	2.0%
NO SE REALICEN SUBDIVISIONES		1	2.0%
NO SEAN TAN EXIGENTES CON TARE		1	2.0%
OFICIOS ACORDES A LAS MUJERES		1	2.0%
ORGANIZARSE EN PARTE OPERATIVA		1	2.0%
PERSONAS QUE		1	2.0%

# **K96\_1\_ESPECIFICAR\_OTROS\_S: Especificar sujerencia UT**

Value	Label	Cases	Percentage
ENSEÑAN SE ACERQU			
QUE EL COBRO SEA CADA 15 DIAS		1	2.0%
QUE ENTRE MAS GENTE		1	2.0%
QUE SE ALARGARAN MAS LOS TALLE		1	2.0%
QUE SE LE DE AGUA A LA GENTE		1	2.0%
QUE SEAN 6 HORAS DE TRABAJO		1	2.0%
TENER BAÑO QUIMICO EN LAS ACTI		1	2.0%
TRABAJAR EN EQUIPO		1	2.0%
TRATAR MEJOR A LAS PERSONAS		1	2.0%
UN LUGAR PARA CAMBIARSE		1	2.0%
UN POCO MAS DE SEGUIMIENTO		1	2.0%
UTILIZAR TROMPO PARA MATERIAL		1	2.0%
VINIERAN MAS VECES ASIT SOCIAL		1	2.0%

*Warning: these figures indicate the number of cases found in the data file. They cannot be interpreted as summary statistics of the population of interest.*

# **DIFICULTAD\_PARA\_CONCURRIS\_S: Dificultades para concurrir**

<b>Information</b>	[Type= discrete] [Format=numeric] [Range= 1-99] [Missing=*]		
<b>Statistics [NW/ W]</b>	[Valid=418 /-] [Invalid=0 /-]		
Value	Label	Cases	Percentage
1	Sí	114	27.3%
2	No	303	72.5%
98	Ns/Nc	0	
99	Sin Dato	1	0.2%

*Warning: these figures indicate the number of cases found in the data file. They cannot be interpreted as summary statistics of the population of interest.*

# **TIPO\_DE\_DIFICULTADES\_S: Tipo de dificultades para concurrir**

<b>Information</b>	[Type= discrete] [Format=numeric] [Range= 1-99] [Missing=*]
<b>Statistics [NW/ W]</b>	[Valid=418 /-] [Invalid=0 /-]

<b># TIPO_DE_DIFICULTADES_S: Tipo de dificultades para concurrir</b>			
Value	Label	Cases	Percentage
1	Laborales	3	0.7%
2	Salud	41	9.8%
3	Cuidado de los niños	39	9.3%
4	Familiares	11	2.6%
88	No corresponde	303	72.5%
98	Otros	21	5.0%
99	Sin Dato	0	
<i>Warning: these figures indicate the number of cases found in the data file. They cannot be interpreted as summary statistics of the population of interest.</i>			
<b># PROG_APORTO_NUEVAS_HABILIDAE_S: UT aportó nuevas habilidades</b>			
<b>Information</b>		[Type= discrete] [Format=numeric] [Range= 1-99] [Missing=*]	
<b>Statistics [NW/ W]</b>		[Valid=418 /-] [Invalid=0 /-]	
Value	Label	Cases	Percentage
1	Sí	383	91.6%
2	No	35	8.4%
88	No corresponde	0	
98	Ns/Nc	0	
99	Sin Dato	0	
<i>Warning: these figures indicate the number of cases found in the data file. They cannot be interpreted as summary statistics of the population of interest.</i>			
<b># AUMENTO_POSIBILIDAD_TRABAJP_S: Aumentó posibilidades conseguir tjo</b>			
<b>Information</b>		[Type= discrete] [Format=numeric] [Range= 1-99] [Missing=*]	
<b>Statistics [NW/ W]</b>		[Valid=383 /-] [Invalid=35 /-]	
Value	Label	Cases	Percentage
1	Sí	316	82.5%
2	No	51	13.3%
88	No corresponde	0	
98	Ns/Nc	12	3.1%
99	Sin Dato	4	1.0%
Sysmiss		35	
<i>Warning: these figures indicate the number of cases found in the data file. They cannot be interpreted as summary statistics of the population of interest.</i>			
<b># K94_COMO_VALORA_ACTIVIDADES_S: Valoración de las actividades desarrolladas</b>			
<b>Information</b>		[Type= discrete] [Format=numeric] [Range= 1-99] [Missing=*]	
<b>Statistics [NW/ W]</b>		[Valid=418 /-] [Invalid=0 /-]	
Value	Label	Cases	Percentage
1	Muy buena	209	50.0%
2	Buena	188	45.0%
3	Regular	17	4.1%
4	Mala	2	0.5%
5	Muy mala	0	
98	Ns/Nc	0	
99	Sin Dato	2	0.5%
<i>Warning: these figures indicate the number of cases found in the data file. They cannot be interpreted as summary statistics of the population of interest.</i>			

<b># K95_TEMAS_ACTIVIDADES_FUERON_S: Utilidad de los temas de las actividades</b>			
<b>Information</b>	[Type= discrete] [Format=numeric] [Range= 1-99] [Missing=*]		
<b>Statistics [NW/ W]</b>	[Valid=418 /-] [Invalid=0 /-]		
<b>Value</b>	<b>Label</b>	<b>Cases</b>	<b>Percentage</b>
1	Muy útiles	197	47.1%
2	Útiles	189	45.2%
3	Poco útiles	22	5.3%
4	Nada útiles	10	2.4%
98	Ns/Nc	0	
99	Sin Dato	0	
<i>Warning: these figures indicate the number of cases found in the data file. They cannot be interpreted as summary statistics of the population of interest.</i>			
<b># AYUDA_BRINDADA_TECNICOS_FUE_S: Calificación a técnicos de UT en procesos de inserción laboral</b>			
<b>Information</b>	[Type= discrete] [Format=numeric] [Range= 1-99] [Missing=*]		
<b>Statistics [NW/ W]</b>	[Valid=404 /-] [Invalid=14 /-]		
<b>Value</b>	<b>Label</b>	<b>Cases</b>	<b>Percentage</b>
1	Muy útil	234	57.9%
2	Útil	150	37.1%
3	Poco útil	14	3.5%
4	Nada útil	6	1.5%
98	Ns/Nc	0	
99	Sin Dato	0	
Sysmiss		14	
<i>Warning: these figures indicate the number of cases found in the data file. They cannot be interpreted as summary statistics of the population of interest.</i>			
<b># ACTIVIDADES_FISICAS_S: Activ. Acordes posibilidades físicas</b>			
<b>Information</b>	[Type= discrete] [Format=numeric] [Range= 1-99] [Missing=*]		
<b>Statistics [NW/ W]</b>	[Valid=418 /-] [Invalid=0 /-]		
<b>Value</b>	<b>Label</b>	<b>Cases</b>	<b>Percentage</b>
1	Sí	399	95.5%
2	No	18	4.3%
88	No corresponde	0	
98	Ns/Nc	1	0.2%
99	Sin Dato	0	
<i>Warning: these figures indicate the number of cases found in the data file. They cannot be interpreted as summary statistics of the population of interest.</i>			
<b># ACTIVIDADES_HORARIAS_S: Activ. Acordes posibilidades horarios</b>			
<b>Information</b>	[Type= discrete] [Format=numeric] [Range= 1-99] [Missing=*]		
<b>Statistics [NW/ W]</b>	[Valid=418 /-] [Invalid=0 /-]		
<b>Value</b>	<b>Label</b>	<b>Cases</b>	<b>Percentage</b>
1	Sí	409	97.8%
2	No	9	2.2%
88	No corresponde	0	
98	Ns/Nc	0	
99	Sin Dato	0	
<i>Warning: these figures indicate the number of cases found in the data file. They cannot be interpreted as summary statistics of the population of interest.</i>			

<b># ACTIVIDADES_CONOCIMIENTO_S: Activ. Acordes posibilidades conocimiento</b>			
<b>Information</b>	[Type= discrete] [Format=numeric] [Range= 1-99] [Missing=*]		
<b>Statistics [NW/ W]</b>	[Valid=418 /-] [Invalid=0 /-]		
<b>Value</b>	<b>Label</b>	<b>Cases</b>	<b>Percentage</b>
1	Sí	395	94.5%
2	No	21	5.0%
88	No corresponde	0	
98	Ns/Nc	1	0.2%
99	Sin Dato	1	0.2%
<i>Warning: these figures indicate the number of cases found in the data file. They cannot be interpreted as summary statistics of the population of interest.</i>			
<b># VIDA_EN_GENERAL_S: Califica vida en general</b>			
<b>Information</b>	[Type= discrete] [Format=numeric] [Range= 1-99] [Missing=*]		
<b>Statistics [NW/ W]</b>	[Valid=418 /-] [Invalid=0 /-]		
<b>Value</b>	<b>Label</b>	<b>Cases</b>	<b>Percentage</b>
1	Muy satisfecho	196	46.9%
2	Bastante satisfecho	144	34.4%
3	No muy satisfecho	65	15.6%
4	Para nada satisfecho	13	3.1%
98	Ns/Nc	0	
99	Sin Dato	0	
<i>Warning: these figures indicate the number of cases found in the data file. They cannot be interpreted as summary statistics of the population of interest.</i>			
<b># ALIMENTACION_S: Califica alimentación</b>			
<b>Information</b>	[Type= discrete] [Format=numeric] [Range= 1-99] [Missing=*]		
<b>Statistics [NW/ W]</b>	[Valid=418 /-] [Invalid=0 /-]		
<b>Value</b>	<b>Label</b>	<b>Cases</b>	<b>Percentage</b>
1	Muy satisfecho	184	44.0%
2	Bastante satisfecho	176	42.1%
3	No muy satisfecho	48	11.5%
4	Para nada satisfecho	10	2.4%
98	Ns/Nc	0	
99	Sin Dato	0	
<i>Warning: these figures indicate the number of cases found in the data file. They cannot be interpreted as summary statistics of the population of interest.</i>			
<b># VIVIENDA_S: Califica vivienda</b>			
<b>Information</b>	[Type= discrete] [Format=numeric] [Range= 1-99] [Missing=*]		
<b>Statistics [NW/ W]</b>	[Valid=418 /-] [Invalid=0 /-]		
<b>Value</b>	<b>Label</b>	<b>Cases</b>	<b>Percentage</b>
1	Muy satisfecho	127	30.4%
2	Bastante satisfecho	112	26.8%
3	No muy satisfecho	116	27.8%
4	Para nada satisfecho	63	15.1%
98	Ns/Nc	0	
99	Sin Dato	0	
<i>Warning: these figures indicate the number of cases found in the data file. They cannot be interpreted as summary statistics of the population of interest.</i>			

<b># INGRESO_S: Califica ingreso</b>			
<b>Information</b>		[Type= discrete] [Format=numeric] [Range= 1-99] [Missing=*]	
<b>Statistics [NW/ W]</b>		[Valid=418 /-] [Invalid=0 /-]	
<b>Value</b>	<b>Label</b>	<b>Cases</b>	<b>Percentage</b>
1	Muy satisfecho	85	20.3%
2	Bastante satisfecho	120	28.7%
3	No muy satisfecho	157	37.6%
4	Para nada satisfecho	55	13.2%
98	Ns/Nc	1	0.2%
99	Sin Dato	0	
<i>Warning: these figures indicate the number of cases found in the data file. They cannot be interpreted as summary statistics of the population of interest.</i>			
<b># SALUD_S: Califica salud</b>			
<b>Information</b>		[Type= discrete] [Format=numeric] [Range= 1-99] [Missing=*]	
<b>Statistics [NW/ W]</b>		[Valid=418 /-] [Invalid=0 /-]	
<b>Value</b>	<b>Label</b>	<b>Cases</b>	<b>Percentage</b>
1	Muy satisfecho	221	52.9%
2	Bastante satisfecho	131	31.3%
3	No muy satisfecho	59	14.1%
4	Para nada satisfecho	7	1.7%
98	Ns/Nc	0	
99	Sin Dato	0	
<i>Warning: these figures indicate the number of cases found in the data file. They cannot be interpreted as summary statistics of the population of interest.</i>			
<b># TRABAJO_S: Califica trabajo</b>			
<b>Information</b>		[Type= discrete] [Format=numeric] [Range= 1-99] [Missing=*]	
<b>Statistics [NW/ W]</b>		[Valid=418 /-] [Invalid=0 /-]	
<b>Value</b>	<b>Label</b>	<b>Cases</b>	<b>Percentage</b>
1	Muy satisfecho	112	26.8%
2	Bastante satisfecho	116	27.8%
3	No muy satisfecho	110	26.3%
4	Para nada satisfecho	66	15.8%
98	Ns/Nc	14	3.3%
99	Sin Dato	0	
<i>Warning: these figures indicate the number of cases found in the data file. They cannot be interpreted as summary statistics of the population of interest.</i>			
<b># AMIGOS_S: Califica amigos</b>			
<b>Information</b>		[Type= discrete] [Format=numeric] [Range= 1-99] [Missing=*]	
<b>Statistics [NW/ W]</b>		[Valid=418 /-] [Invalid=0 /-]	
<b>Value</b>	<b>Label</b>	<b>Cases</b>	<b>Percentage</b>
1	Muy satisfecho	217	51.9%
2	Bastante satisfecho	140	33.5%
3	No muy satisfecho	28	6.7%
4	Para nada satisfecho	9	2.2%
98	Ns/Nc	24	5.7%
99	Sin Dato	0	
<i>Warning: these figures indicate the number of cases found in the data file. They cannot be interpreted as summary statistics of the population of interest.</i>			

<b># FAMILIA_S: Califica familia</b>			
<b>Information</b>		[Type= discrete] [Format=numeric] [Range= 1-99] [Missing=*]	
<b>Statistics [NW/ W]</b>		[Valid=418 /-] [Invalid=0 /-]	
<b>Value</b>	<b>Label</b>	<b>Cases</b>	<b>Percentage</b>
1	Muy satisfecho	250	59.8%
2	Bastante satisfecho	112	26.8%
3	No muy satisfecho	37	8.9%
4	Para nada satisfecho	18	4.3%
98	Ns/Nc	1	0.2%
99	Sin Dato	0	
<i>Warning: these figures indicate the number of cases found in the data file. They cannot be interpreted as summary statistics of the population of interest.</i>			
<b># EDUCACION_S: Califica educación</b>			
<b>Information</b>		[Type= discrete] [Format=numeric] [Range= 1-99] [Missing=*]	
<b>Statistics [NW/ W]</b>		[Valid=418 /-] [Invalid=0 /-]	
<b>Value</b>	<b>Label</b>	<b>Cases</b>	<b>Percentage</b>
1	Muy satisfecho	182	43.5%
2	Bastante satisfecho	141	33.7%
3	No muy satisfecho	75	17.9%
4	Para nada satisfecho	20	4.8%
98	Ns/Nc	0	
99	Sin Dato	0	
<i>Warning: these figures indicate the number of cases found in the data file. They cannot be interpreted as summary statistics of the population of interest.</i>			
<b># LIBERTAD_DE_ELEGIR_S: Califica libertad de elegir</b>			
<b>Information</b>		[Type= discrete] [Format=numeric] [Range= 1-99] [Missing=*]	
<b>Statistics [NW/ W]</b>		[Valid=418 /-] [Invalid=0 /-]	
<b>Value</b>	<b>Label</b>	<b>Cases</b>	<b>Percentage</b>
1	Muy satisfecho	264	63.2%
2	Bastante satisfecho	115	27.5%
3	No muy satisfecho	27	6.5%
4	Para nada satisfecho	9	2.2%
98	Ns/Nc	3	0.7%
99	Sin Dato	0	
<i>Warning: these figures indicate the number of cases found in the data file. They cannot be interpreted as summary statistics of the population of interest.</i>			
<b># BARRIO_S: Califica barrio</b>			
<b>Information</b>		[Type= discrete] [Format=numeric] [Range= 1-99] [Missing=*]	
<b>Statistics [NW/ W]</b>		[Valid=418 /-] [Invalid=0 /-]	
<b>Value</b>	<b>Label</b>	<b>Cases</b>	<b>Percentage</b>
1	Muy satisfecho	159	38.0%
2	Bastante satisfecho	129	30.9%
3	No muy satisfecho	86	20.6%
4	Para nada satisfecho	42	10.0%
98	Ns/Nc	2	0.5%
99	Sin Dato	0	
<i>Warning: these figures indicate the number of cases found in the data file. They cannot be interpreted as summary statistics of the population of interest.</i>			



**# CAPACIDAD\_DE\_AYUDAR\_A\_LOT\_S: Califica capac. ayudar al otro**

<b>Information</b>	[Type= discrete] [Format=numeric] [Range= 1-99] [Missing=*]
<b>Statistics [NW/ W]</b>	[Valid=418 /-] [Invalid=0 /-]

Value	Label	Cases	Percentage
1	Muy satisfecho	284	67.9%
2	Bastante satisfecho	108	25.8%
3	No muy satisfecho	21	5.0%
4	Para nada satisfecho	2	0.5%
98	Ns/Nc	3	0.7%
99	Sin Dato	0	

*Warning: these figures indicate the number of cases found in the data file. They cannot be interpreted as summary statistics of the population of interest.*

<b># PROGRAMA_CUMPLIO_ESPECTATIV_S: Programa cumplió con sus expectativas</b>			
<b>Information</b>	[Type= discrete] [Format=numeric] [Range= 1-99] [Missing=*]		
<b>Statistics [NW/ W]</b>	[Valid=418 /-] [Invalid=0 /-]		
<b>Value</b>	<b>Label</b>	<b>Cases</b>	<b>Percentage</b>
1	Sí, en un alto grado	302	72.2%
2	Sí, en un mediano grado	100	23.9%
3	Sí, en un bajo grado	9	2.2%
4	No, en ningún grado	7	1.7%
98	Ns/Nc	0	
99	Sin Dato	0	
<i>Warning: these figures indicate the number of cases found in the data file. They cannot be interpreted as summary statistics of the population of interest.</i>			
<b># QUE_LE_GUSTO_MAS_S: Que le gustó más</b>			
<b>Information</b>	[Type= discrete] [Format=numeric] [Range= 1-99] [Missing=*]		
<b>Statistics [NW/ W]</b>	[Valid=418 /-] [Invalid=0 /-]		
<b>Value</b>	<b>Label</b>	<b>Cases</b>	<b>Percentage</b>
1	Me gustó todo	57	13.6%
2	El compañerismo	108	25.8%
3	Ayudar a la comunidad (por ejemplo: escuela)	10	2.4%
4	El aprendizaje	34	8.1%
5	Conocer gente	26	6.2%
6	Adquirir una rutina (horarios a cumplir y respetarlos)	3	0.7%
7	Convivir con el grupo	26	6.2%
8	El trabajo	65	15.6%
9	El equipo técnico	14	3.3%
10	Los talleres/capacitaciones	32	7.7%
11	La informática	19	4.5%
12	Los paseos	5	1.2%
13	Otros-especificar	17	4.1%
98	Ns/Nc	2	0.5%
99	Sin Dato	0	
<i>Warning: these figures indicate the number of cases found in the data file. They cannot be interpreted as summary statistics of the population of interest.</i>			
<b># ESPEFICAR_OTROS_GUST_MS_S: Especificar que le gustó mas</b>			
<b>Information</b>	[Type= discrete] [Format=character] [Missing=*]		
<b>Statistics [NW/ W]</b>	[Valid=18 /-] [Invalid=0 /-]		
<b>Value</b>	<b>Label</b>	<b>Cases</b>	<b>Percentage</b>
ACTIVIDADES Y CONOCER COSAS		1	5.6%
APRENDER A TRABAJAR		1	5.6%
BUENA ONDA COORDINADOR		1	5.6%
CALIDEZ HUMANA		1	5.6%
CLASES CON LA PSICOLOGA		1	5.6%

# ESPEFICAR_OTROS_GUST_MS_S: Especificar que le gustó mas			
Value	Label	Cases	Percentage
COORDINACION DE LA CUADRILLA		1	5.6%
IR A LA ESCUELA		1	5.6%
LA BUENA ONDA DE LOS ENCARGADO		1	5.6%
LA GENTE TE APRECIE Y VALORE		1	5.6%
LE GUSTO TODO		1	5.6%
LOGRAR CALMARMY Y ESTAR MEJOR		1	5.6%
LOS CONOCIMIENTOS OBTENIDOS		1	5.6%
ME VINO BIEN PARA OCUPARME		1	5.6%
REALIZAR ACT DE REPARACION		1	5.6%
REUNIONES DONDE CONTABAN COSAS		1	5.6%
TRABAJAR EN GRUPO		1	5.6%
TRATO RECIBIDO POR COORDINADOR		1	5.6%
VINCULOS QUE SE GENERARON		1	5.6%
<i>Warning: these figures indicate the number of cases found in the data file. They cannot be interpreted as summary statistics of the population of interest.</i>			
# QUE_LE_GUSTO_MENOS_S: Que le gustó menos			
<b>Information</b>	[Type= discrete] [Format=numeric] [Range= 1-99] [Missing=*]		
<b>Statistics [NW/ W]</b>	[Valid=418 /-] [Invalid=0 /-]		
Value	Label	Cases	Percentage
1	Prometieron cosas que no cumplieron	3	0.7%
2	Los descuentos cuando no podían asistir	1	0.2%
3	Capacitación/talleres - El tema no gustó	29	6.9%
4	Capacitación/talleres - La metodología de enseñanza, falta d	3	0.7%
5	Capacitación/talleres - Falta de coordinación, mala implemen	6	1.4%
6	Capacitación/talleres - Incompletitud, impuntualidad de los	5	1.2%
7	Coordinación/organización del equipo técnico	10	2.4%
8	Asistir al dentista	1	0.2%
9	Tener salario vacacional, aguinaldo, mutualista	4	1.0%
10	Trabajo pesado	8	1.9%

### # QUE\_LE\_GUSTO\_MENOS\_S: Que le gustó menos

Value	Label	Cases	Percentage
11	Pocas horas de computación	2	0.5%
12	No haber terminado la tarea	1	0.2%
13	Falta de computadoras	2	0.5%
14	Escasa inserción laboral	1	0.2%
15	Sueldo bajo	8	1.9%
16	Coordinadores más capacitados en la tarea que se realiza	1	0.2%
17	Corta duración del programa	32	7.7%
18	Poco control sobre los horarios de trabajo, llegadas tarde e	3	0.7%
19	Poco control sobre los trabajadores (no todos trabajaban por	13	3.1%
20	El horario	1	0.2%
21	Condiciones del lugar físico donde se trabajaba	7	1.7%
22	Cambio de supervisores	2	0.5%
23	Tareas específicas que no les gustaron (ej:carpir, lijar, el	24	5.7%
24	Conflictos en el grupo, entre compañeros	32	7.7%
25	Nada	133	31.8%
26	Otros-especificar	56	13.4%
98	Ns/Nc	30	7.2%
99	Sin Dato	0	

Warning: these figures indicate the number of cases found in the data file. They cannot be interpreted as summary statistics of the population of interest.

### # ESPECIFICAR\_OTROS\_GUST\_MENOS\_S: Especificar que le gustó menos

<b>Information</b>	[Type= discrete] [Format=character] [Missing=*]
<b>Statistics [NW/ W]</b>	[Valid=56 /-] [Invalid=0 /-]

Value	Label	Cases	Percentage
A VECES TRATABAN MAL A PERSONA		1	1.8%
ALGUN TALLER		1	1.8%
COMO NOS TRATARON EN EL HOSPIT		1	1.8%
COMPUTACION		1	1.8%
COORDINADOR TUVO PROBLEMAS		1	1.8%
CUIDAN A LOS JOVENES Y NO ADUL		1	1.8%
DESAPARECIEN COSAS DEL TRAB		1	1.8%
DIAS DE LLUVIA NO PODIA TRABAJ		1	1.8%
DISTANCIA ENTRE ESCUELA Y CENT		1	1.8%

# ESPECIFICAR\_OTROS\_GUST\_MENOS\_S: Especificar que le gustó menos

Value	Label	Cases	Percentage
EL COMPAÑERISM		1	1.8%
EL NIVEL DE ENSEÑANZA		1	1.8%
EL TRATO QUE HUBO CON LA GENTE		1	1.8%
ENCERRARSE A HABLAR		1	1.8%
ENCUESTA MOSQUITO DEL DENGUE		1	1.8%
FALSEDAD DE LAS PERSONAS		1	1.8%
FALTA DE HERRAMIENTA		1	1.8%
FALTA DE MATERIAL		1	1.8%
FALTA DE MATERIALES		2	3.6%
GENTE QUE SE FUE		1	1.8%
GRUPOS NO TENIA MISMOS PRIVILE		1	1.8%
HABER TERMINADO TAN PRONTO		1	1.8%
LE GUSTO TODO		1	1.8%
LOS ACCIDENTES QUE EXISTIERON		1	1.8%
LOS POCOS EN LA CUADRILLA		1	1.8%
MAL COMPORTAMIE		1	1.8%
MAL HUMOR DEL SUPERVISOR		1	1.8%
MAS TIEMPO Y ATENCION		1	1.8%
NO AVISABAN DONDE TENIAN Q IR		1	1.8%
NO HUBO TIEMPO PARA TALLERES		1	1.8%
NO ME AYUDARON CON PROB SALUD		1	1.8%

# ESPECIFICAR\_OTROS\_GUST\_MENOS\_S: Especificar que le gustó menos

Value	Label	Cases	Percentage
NO NOS ROTARON PARA ACTIVIDADE		1	1.8%
NO PUDO IR CON NIÑOS A PASEO		1	1.8%
NO TUVIMOS LOS MATERIALES		1	1.8%
PASABAN DESCONOCIDO Y GRITABA		1	1.8%
PERSONAS HACEN QUE NO FUNCIONE		1	1.8%
PERSONAS QUE LA DISCRIMINARO		1	1.8%
POCA COMIDA EN HORARIO DE TRAB		1	1.8%
PROBLEMAS CON ALGUNOS ENCARGAD		1	1.8%
PROBLEMAS DE TRANSPORTE		1	1.8%
QUE FALTARA MATERIALES		1	1.8%
QUE LA MARGINARON DE LA TAREA		1	1.8%
QUE ME CAMBIARAN DE CUADRILLA		1	1.8%
QUE NO TUVIERAN MAS ACITIVIDAD		1	1.8%
QUE SE HAYAN IDO COMPAÑEROS		1	1.8%
QUE SE TERMINA RAPIDO		1	1.8%
REUNIONES		1	1.8%
TE JUZGAN		1	1.8%
TENER QUE IR A LA ESCUELA		1	1.8%
TODO ME GUSTO		1	1.8%

**# ESPECIFICAR\_OTROS\_GUST\_MENOS\_S: Especificar que le gustó menos**

Value	Label	Cases	Percentage
TODO ME GUSTO MUCHO		1	1.8%
TRABAJAR CUANDO LLOVIA		1	1.8%
TRABAJAR TAN TEMPRANO		1	1.8%
TRABAJOS DE DENGUE		1	1.8%
UN TECNICO SE EXPRESO MAL CONM		1	1.8%
VOCABULARIO		1	1.8%

*Warning: these figures indicate the number of cases found in the data file. They cannot be interpreted as summary statistics of the population of interest.*

**# match\_i\_s: resultado matcheo bases ingreso y salida**

<b>Information</b>	[Type= discrete] [Format=numeric] [Range= 0-11] [Missing=*]
<b>Statistics [NW/ W]</b>	[Valid=418 /-] [Invalid=0 /-]

Value	Label	Cases	Percentage
0	no ingreso no salida	0	
1	no ingreso y salida	0	
10	ingreso y no salida	0	
11	ingreso y salida	418	100.0%

*Warning: these figures indicate the number of cases found in the data file. They cannot be interpreted as summary statistics of the population of interest.*

**# wis**

<b>Information</b>	[Type= continuous] [Format=numeric] [Range= 3.26639306065491-8.71991989478277] [Missing=*]
<b>Statistics [NW/ W]</b>	[Valid=418 /-] [Invalid=0 /-] [Mean=5.222 /-] [StdDev=1.323 /-]